



Обавезни сте да приликом дозвољених радњи, у свом производу или апликацији наведете извор података.

ГОДИНА XVI

САРАЈЕВО, 03.08.2022.

БРОЈ 6

## ПОСЛОВНЕ СТАТИСТИКЕ

### Туризам, јуни 2022.

У Босни и Херцеговини у мјесецу јуну 2022. туристи су остварили 138 720 посјета, што је мање за 0,6% у односу на мај 2022. и за 52,5% више у односу на јуни 2021. године. Туристи су остварили 301 619 ноћења, што је више за 4,2% у односу на мај 2022. и за 45,3% више у односу на јуни 2021. године. У укупно оствареном броју ноћења учешће домаћих туриста је 40,1% док је 59,9% учешће страних туриста.

Број ноћења домаћих туриста виши је за 2,8% у односу на мај 2022. и виши за 6,4% у односу на јуни 2021. године. Број ноћења страних туриста виши је за 5,2% у односу на мај 2022. и за 92,4% виши у односу на јуни 2021. године.

У структури ноћења страних туриста у мају 2022. највише ноћења остварили су туристи из Србије (12,2%), Хрватске (9,1%), Турске (7,0%), Њемачке (5,8%), Саудијске Арабије (5,7%), Словеније (4,8%), САД (4,5%), Пољске са (4,5%), Уједињених Арапских Емирата са (3,3%) и Француске са (3,0%) што је укупно 59,9%. Туристи из осталих земаља остварили су 40,1 % ноћења.

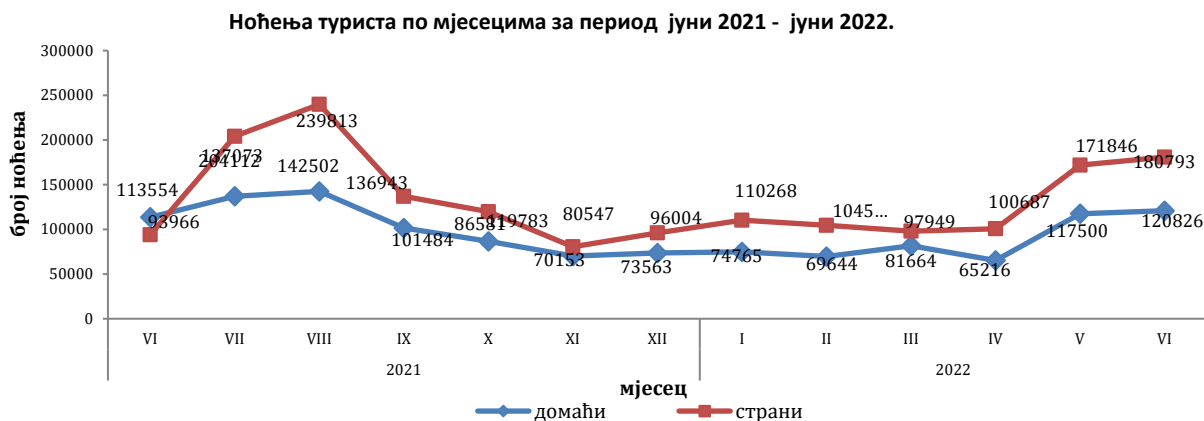
Што се тиче дужине боравка страних туриста у нашој земљи, на првом мјесту је: Јужноафричка Република са просјечним задржавањем 3,8 ноћи, Кувајт са 3,4 ноћи, Латвија са 3,1 ноћи, Француска и Ирска са по 3,0 ноћи и Египат са 2,9 ноћи.

Туристима је у јуну 2022. у Босни и Херцеговини било на располагању 19 534 апартмана и мјеста за кампирање што је за 11,0% више у односу на јуни 2021. и 42 686 расположива кревета што је више за 7,4% у односу на исти мјесец 2021. године.

У јуну 2022. у оквиру дјелатности - Хотели и сличан смјештај туристима је било на располагању укупно 17 530 соба и апартмана што је за 5,9% више у односу на јуни 2021. и 36 597 кревета што је за 6,2% више у односу на исти мјесец претходне године.

Нето стопа искориштености соба у јуну 2022. износила је 30,3 %, а сталних кревета 25,4 %, док је у јуну 2021. стопа искориштености соба износила 23,9 %, а сталних кревета 18,6 %.

Према врсти смјештајног објекта највећи број ноћења остварен је у оквиру дјелатности Хотели и сличан смјештај са учешћем од 92,5%.

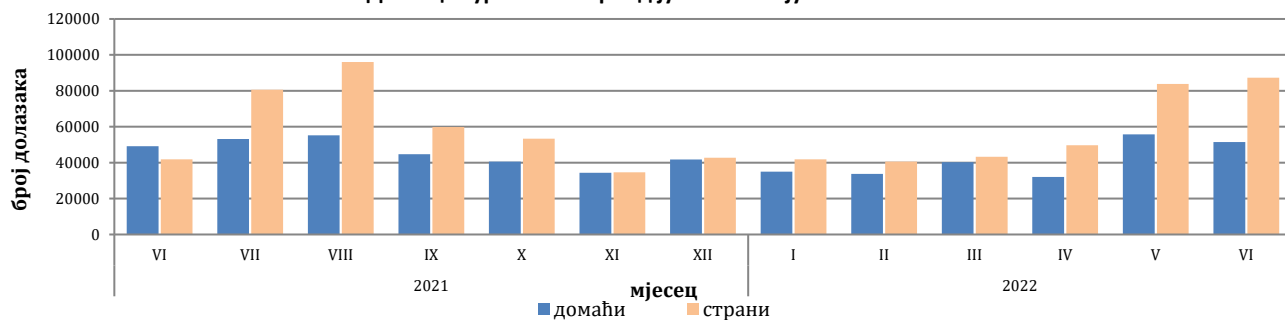


Табела 1: Доласци и ноћења туриста

	Доласци					Ноћења					VI 2022	
	VI 2021*	V 2022	VI 2022	Индекси VI 2022 V 2022	Индекси VI 2022 VI 2021	VI 2021*	V 2022	VI 2022	Индекси VI 2022 V 2022	Индекси VI 2022 VI 2021	Структура ноћења %	Просјечан број ноћења по доласку
<b>Укупно</b>	<b>90.981</b>	<b>139.529</b>	<b>138.720</b>	<b>99,4</b>	<b>152,5</b>	<b>207.520</b>	<b>289.346</b>	<b>301.619</b>	<b>104,2</b>	<b>145,3</b>	<b>100,0</b>	<b>2,2</b>
<b>Домаћи туристи</b>	49.146	55.724	51.463	92,4	104,7	113.554	117.500	120.826	102,8	106,4	40,1	2,3
<b>Страни туристи</b>	41.835	83.805	87.257	104,1	208,6	93.966	171.846	180.793	105,2	192,4	59,9	2,1

\*коначан податак

Доласци туриста за период јуни. 2021 - јуни. 2022.



Табела2: Доласци и ноћења страних туриста према земљи пребивалишта

	Доласци					Ноћења					VI 2022	
	VI 2021*	V 2022	VI 2022	Индекси VI 2022 V 2022	Индекси VI 2022 VI 2021	VI 2021*	V 2022	VI 2022	Индекси VI 2022 V 2022	Индекси VI 2022 VI 2021	Структура ноћења %	Просјечан број ноћења по доласку
<b>Укупно страни туристи</b>	<b>41.835</b>	<b>83.805</b>	<b>87.257</b>	<b>104,1</b>	<b>208,6</b>	<b>93.966</b>	<b>171.846</b>	<b>180.793</b>	<b>105,2</b>	<b>192,4</b>	<b>100,0</b>	<b>2,1</b>
Албанија	109	339	239	70,5	219,3	279	722	494	68,4	177,1	0,3	2,1
Аустрија	1.126	2.663	2.943	110,5	261,4	2.103	5.080	5.324	104,8	253,2	2,9	1,8
Белгија	136	593	533	89,9	391,9	317	1.108	1.232	111,2	388,6	0,7	2,3
Бугарска	113	937	728	77,7	644,2	239	1.492	1.523	102,1	637,2	0,8	2,1
Црна Гора	1.387	2.221	2.059	92,7	148,4	2.691	4.589	3.988	86,9	148,2	2,2	1,9
Чешка	196	554	994	179,4	507,1	383	968	1.880	194,2	490,9	1,0	1,9
Данска	109	733	417	56,9	382,6	196	2.177	1.070	49,2	545,9	0,6	2,6
Естонија	38	24	41	170,8	107,9	172	74	58	78,4	33,7	0,0	1,4
Финска	26	116	274	236,2	1)	167	308	578	187,7	346,1	0,3	2,1
Француска	320	1.972	1.804	91,5	563,8	656	5.501	5.430	98,7	827,7	3,0	3,0
Грчка	86	245	385	157,1	447,7	141	470	886	188,5	628,4	0,5	2,3
Холандија	297	1.838	1.880	102,3	633,0	606	4.713	4.699	99,7	775,4	2,6	2,5
Хрватска	3.448	8.454	9.242	109,3	268,0	7.196	16.100	16.422	102,0	228,2	9,1	1,8
Ирска	103	297	411	138,4	399,0	260	1.024	1.224	119,5	470,8	0,7	3,0
Исланд	1	20	32	160,0	1)	1	35	61	174,3	1)	0,0	1,9
Италија	548	1.693	2.028	119,8	370,1	1.403	3.438	4.005	116,5	285,5	2,2	2,0
Кипар	3	13	35	269,2	1)	3	25	97	388,0	1)	0,1	2,8
Латвија	7	30	96	320,0	1)	10	67	295	440,3	1)	0,2	3,1
Литванија	28	49	318	649,0	1)	122	124	515	415,3	422,1	0,3	1,6
Луксембург	30	63	51	81,0	170,0	49	153	94	61,4	191,8	0,1	1,8
Мађарска	363	1.120	1.387	123,8	382,1	857	2.330	2.874	123,3	335,4	1,6	2,1
Малта	1	22	12	54,5	1)	1	61	19	89,2	304,2	0,4	2,0

(наставка на слjedeћој страници)

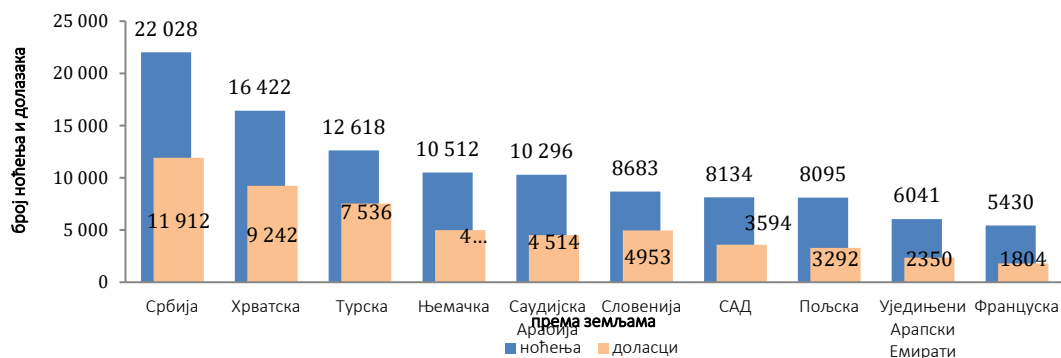
(наставка)

	Доласци					Ноћења					VI 2022	
	VI 2021*	V 2022	VI 2022	Индекси VI 2022 V 2022	Индекси VI 2022 VI 2021	VI 2021*	V 2022	VI 2022	Индекси VI 2022 V 2022	Индекси VI 2022 VI 2021	Структура ноћења %	Просјечан број ноћења по доласку
Норвешка	68	363	356	98,1	523,5	237	808	721	89,2	304,2	0,4	2,0
Њемачка	1.369	4.356	4.984	114,4	364,1	3.143	9.197	10.512	114,3	334,5	5,8	2,1
Пољска	460	2.034	3.292	161,8	715,7	905	3.773	8.095	214,6	894,5	4,5	2,5
Португал	141	404	253	62,6	179,4	265	1.173	581	49,5	219,2	0,3	2,3
Румунија	249	497	748	150,5	300,4	414	1.079	1.369	126,9	330,7	0,8	1,8
Русија	166	327	437	133,6	263,3	297	617	1.047	169,7	352,5	0,6	2,4
Сјеверна Македонија <sup>1)</sup>	323	1.367	916	67,0	283,6	758	2.333	1.896	81,3	250,1	1,0	2,1
Словачка	123	482	391	81,1	317,9	275	873	767	87,9	278,9	0,4	2,0
Словенија	1.286	4.668	4.953	106,1	385,1	2.146	9.804	8.683	88,6	404,6	4,8	1,8
Србија	8.669	14.734	11.912	80,8	137,4	15.714	27.136	22.028	81,2	140,2	12,2	1,8
Шпанија	356	618	952	154,0	267,4	1.164	1.483	2.522	170,1	216,7	1,4	2,6
Швајцарска(укључујући Лихтенштајн)	462	1.267	936	73,9	202,6	973	2.495	1.728	69,3	177,6	1,0	1,8
Шведска	268	836	1.039	124,3	387,7	697	1.959	2.340	119,4	335,7	1,3	2,3
Турска	1.221	6.702	7.536	112,4	617,2	2.803	10.829	12.618	116,5	450,2	7,0	1,7
Уједињено Краљевство	270	1.252	1.280	102,2	474,1	691	2.788	2.943	105,6	425,9	1,6	2,3
Украјина	273	147	193	131,3	70,7	432	300	416	138,7	96,3	0,2	2,2
Остале европске земље	87	305	252	82,6	289,7	544	680	594	87,4	109,2	0,3	2,4
Египат	41	68	38	55,9	92,7	154	244	111	45,5	72,1	0,1	2,9
Јужноафричка Република	15	49	26	53,1	173,3	26	81	99	122,2	380,8	0,1	3,8
Остале афричке земље	52	138	125	90,6	240,4	107	297	333	112,1	311,2	0,2	2,7
Канада	66	361	341	94,5	516,7	165	755	892	118,1	540,6	0,5	2,6
САД	1.341	3.170	3.594	113,4	268,0	2.792	6.898	8.134	117,9	291,3	4,5	2,3
Остале земље Сјеверне Америке	23	115	104	90,4	452,2	46	256	134	52,3	291,3	0,1	1,3
Бразил	37	254	222	87,4	600,0	63	529	595	112,5	944,4	0,3	2,7
Остале земље Јужне и Средње Америке	271	665	408	61,4	150,6	388	1.109	836	75,4	215,5	0,5	2,0
Бахреин	636	784	1.545	197,1	242,9	1.302	2.743	3.676	134,0	282,3	2,0	2,4
Индија	63	182	173	95,1	274,6	168	424	307	72,4	182,7	0,2	1,8
Иран	7	20	27	135,0	385,7	69	49	65	132,7	94,2	0,0	2,4
Израел	235	863	483	56,0	205,5	477	1.751	1.262	72,1	264,6	0,7	2,6
Јапан	12	74	71	95,9	591,7	51	248	144	58,1	282,4	0,1	2,0
Јужна Кореја	9	77	92	119,5	1)	87	138	182	131,9	209,2	0,1	2,0
Катар	521	281	737	262,3	141,5	1.497	597	1.958	328,0	130,8	1,1	2,7
Кина	160	407	389	95,6	243,1	484	849	781	92,0	161,4	0,4	2,0
Кувајт	800	947	1.340	141,5	167,5	2.731	2.930	4.577	156,2	167,6	2,5	3,4
Малезија	4	1.460	876	60,0	1)	7	1.813	1.160	64,0	1)	0,6	1,3
Оман	681	1.088	1.751	160,9	257,1	1.572	2.329	4.222	181,3	268,6	2,3	2,4
Саудијска Арабија	5.122	3.813	4.514	118,4	88,1	12.452	7.870	10.296	130,8	82,7	5,7	2,3
Уједињени Арапски Емирати	7.157	3.463	2.350	67,9	32,8	19.030	9.433	6.041	64,0	31,7	3,3	2,6
Остале азијске земље	270	835	1.268	151,9	469,6	903	1.914	2.283	119,3	252,8	1,3	1,8
Аустралија	42	278	391	140,6	931,0	63	562	965	171,7	1)	0,5	2,5
Нови Зеланд	3	37	41	110,8	1)	7	93	80	86,0	1)	0,0	2,0
Остале земље Океаније	1	21	12	57,1	1)	15	48	32	66,7	213,3	0,0	2,7

<sup>1)</sup> Индекс већи од 999

\*конечан податак

### Ноћења и доласци туриста према земљи пребивалишта, јуни. 2022.



Табела 3: Доласци и ноћења туриста према класификацији дјелатности <sup>2)</sup>

	Доласци					Ноћења					VI 2022
	VI 2021*	V 2022	VI 2022	Индекси VI 2022 V 2022	Индекси VI 2022 VI 2021	VI 2021*	V 2022	VI 2022	Индекси VI 2022 V 2022	Индекси VI 2022 VI 2021	Структура ноћења %
<b>Укупно</b>	<b>90.981</b>	<b>139.529</b>	<b>138.720</b>	<b>99,4</b>	<b>152,5</b>	<b>207.520</b>	<b>289.346</b>	<b>301.619</b>	<b>104,2</b>	<b>145,3</b>	<b>100,0</b>
Хотели и сличан смјештај	85.775	134.156	130.951	97,6	152,7	191.004	272.387	278.952	102,4	146,0	92,5
Одмаралишта и слични објекти за краћи одмор	2.464	2.939	3.950	134,4	160,3	5.433	6.671	9.822	147,2	180,8	3,3
Кампови и простори за кампирање	2.088	1.593	2.912	182,8	139,5	3.079	2.330	4.266	183,1	138,6	1,4
Остали смјештај	654	841	907	107,8	138,7	8.004	7.958	8.579	107,8	107,2	2,8
<b>Домаћи туристи</b>	<b>49.146</b>	<b>55.724</b>	<b>51.463</b>	<b>92,4</b>	<b>104,7</b>	<b>113.554</b>	<b>117.500</b>	<b>120.826</b>	<b>102,8</b>	<b>106,4</b>	<b>40,1</b>
Хотели и сличан смјештај	45.785	53.493	48.715	91,1	106,4	100.989	108.286	108.698	100,4	107,6	36,0
Одмаралишта и слични објекти за краћи одмор	1.964	1.471	1.854	126,0	94,4	3.806	2.493	3.767	151,1	99,0	1,2
Кампови и простори за кампирање	763	97	79	81,4	10,4	880	270	144	53,3	16,4	0,0
Остали смјештај	634	663	815	122,9	128,5	7.879	6.451	8.217	127,4	104,3	2,7
<b>Страни туристи</b>	<b>41.835</b>	<b>83.805</b>	<b>87.257</b>	<b>104,1</b>	<b>208,6</b>	<b>93.966</b>	<b>171.846</b>	<b>180.793</b>	<b>105,2</b>	<b>192,4</b>	<b>59,9</b>
Хотели и сличан смјештај	39.990	80.663	82.236	102,0	205,6	90.015	164.101	170.254	103,7	189,1	56,4
Одмаралишта и слични објекти за краћи одмор	500	1.468	2.096	142,8	419,2	1.627	4.178	6.055	144,9	372,2	2,0
Кампови и простори за кампирање	1.325	1.496	2.833	189,4	213,8	2.199	2.060	4.122	200,1	187,4	1,4
Остали смјештај	20	178	92	51,7	460,0	125	1.507	362	24,0	289,6	0,1

<sup>2)</sup>Класификација дјелатности Bosne i Hercegovine BiH 2010

<sup>1)</sup>Индекс већи од 999

\*коначан податак

Табела 4: Доласци и ноћења туриста према начину доласка

	Индивидуално						Организирано					
	Доласци			Ноћења			Доласци			Ноћења		
	VI 2021*	VI 2022	Индекси VI 2022 VI 2021	VI 2021*	VI 2022	Индекси VI 2022 VI 2021	VI 2021*	VI 2022	Индекси VI 2022 VI 2021	VI 2021*	VI 2022	Индекси VI 2022 VI 2021
Укупно туристи	79.701	107.516	134,9	183.677	230.142	125,3	11.280	31.204	276,6	23.843	71.477	299,8
Домаћи туристи	43.209	42.791	99,0	101.571	99.818	98,3	5.937	8.672	146,1	11.983	21.008	175,3
Страни туристи	36.492	64.725	177,4	82.106	130.324	158,7	5.343	22.532	421,7	11.860	50.469	425,5

\*коначан податак

## МЕТОДОЛОШКА ОБЈАШЊЕЊА

### Циљ статистичког истраживања

Циљ статистичког истраживања је праћење туристичке активности у комерцијалним смјештајним објектима и осигуравање међународно упоредивих података статистике туризма у БиХ у складу са важећом ЕУ регулативом за статистику туризма.

### Јединице посматрања

Јединице посматрања су сви пословни субјекти/правна лица која су према главној дјелатности регистрована да обављају дјелатност пружања смјештаја (област 55 - КД БиХ 2010), физичких лица, те домаћинства која изнајмљују смјештајне објекте туристима. За потребе истраживања коришћена је Класификација дјелатности Босне и Херцеговине- КД БиХ 2010 која је у потпуности усклађена са Европском класификацијом економских дјелатности NACE Rev.2.

### Обухват

Извјештајне јединице су сви пословни субјекти (предузећа, обртници, задруге, установе, удружења итд.) и њихове јединице у саставу који су према КД БиХ 2010 регистровани у гранама: 55.1 (хотели и сличан смјештај), 55.2 (одмаралишта и слични објекти за краћи одмор), 55.3 (кампови и простори за камповање), 55.9 (остали смјештај); здравствене установе у којима лица сама носе накнаду за медицинску рехабилитацију односно свој боравак; пословни субјекти који се баве посредовањем у смјештају гостију у: сељачким домаћинствима, кућама, камповима, апартманима и собама, које непосредно изнајмљују грађани/домаћинства. Цјелокупно подручје Босне и Херцеговине је обухваћено истраживањем.

### Извор и метода прикупљања

Подаци о туристичком промету (број долазака и ноћења туриста) те смјештајним капацитетима прикупљају се редовним мјесечним извјештајем (образац ТУ-11). Извјештаји се састављају на основу евиденција у књигама гостију, пружања смјештајних услуга туристима или само посредују у пружању тих услуга.

### Ревизија података

Редовна саопштења туризма објављују се у мјесечној динамици и садрже прелиминарне/прве резултате све док се не објаве коначни подаци.

Прва редовна ревизија података подразумијева да се при публикавању података за наредни мјесец ревидирају објављени подаци из предходног мјесеца (т-1) у складу са информацијама достављеним од стране извјештајне јединице. Друга редовна ревизија претходно публикованих података је годишња ревизија, која обухвата све настале промјене података достављене након прве ревизије, како би се осигурала тачност објављених података.

У саопштењу је јасно назначено о којим се подацима ради, тако да корисници статистичких података могу правилно да их тумаче. Уколико се уведу нови статистички стандарди и концепти, врше измјене у методологији истраживања неопходно је извршити ревизију података да би се осигурала досљедност и упоредивост података ранијих историјских серија и нових серија података. О измјенама података и разлозима корисници ће бити обавјештени на прикладан и транспарентан начин, у редовним мјесечним саопштењима и другим публикацијама за јавност као и на веб страници Агенције за статистику БиХ ([www.bhas.gov.ba](http://www.bhas.gov.ba)).

## Дефиниције

**Туризам** је активност лица која путују и бораве у мјестима ван своје уобичајене средине, не дуже од једне године, у било које сврхе укључујући пословне, разоноду или било коју личну сврху, осим у сврху запошљавања код пословног субјекта са сједиштем у мјесту посјета.

**Турист** је свако лице које у мјесту ван свог пребивалишта, проведе најмање једну ноћ у угоститељском или другом објекту за смјештај туриста, ради одмора или рекреације, здравља, студија, спорта, религије, породице, послова, јавних мисија или скупова.

**Пребивалиште** је мјесто у којем се лице настанило с намјером да у њему стално живи.

**Домаћи туриста** је свако лице са пребивалиштем у Босни и Херцеговини која у неком мјесту у Босни и Херцеговини ван мјеста свог пребивалишта проведе најмање једну ноћ у угоститељском или другом објекту за смјештај туриста.

**Страни туриста** је свако лице које у Босни и Херцеговини нема стално пребивалиште, а проведе најмање једну ноћ у угоститељском или у другом објекту за смјештај гостију.

**Доласци туриста** јесу број лица (туриста) која су дошла и пријавила свој боравак у објекту који пружа услугу смјештаја. **Ноћења туриста** јесу свака регистрована ноћ лица (туриста) у објекту који пружа услугу смјештаја.

**Смјештајни капацитети** приказују се као број соба, апартмана и мјеста за камповање и број сталних кревета.

**Сталним креветима** сматрају се постеље које су редовно спремљене за изнајмљивање гостима.

**Стопа попуњености кревета** у референтном мјесецу добија се дијелењем укупног броја ноћења са бројем расположивих кревета и бројем дана у којем су кревети били доступни за коришћење.

**Стопа попуњености соба (нето)** у референтном мјесецу добија се дијелењем укупног броја кориштених соба са укупним бројем расположивих соба. Податак је изражен као постотак.

**Начин доласка** односи се на организацију боравка туриста у објекту за смјештај. Зависно о организацији путовање може бити: индивидуално или организовано (преко посредника - путничке агенције или друге организације која се бави посредовањем у туризму).

## Симболи

- нема појаве

0,0 податак је мањи од 0,05 употребљене јединице мјере

Публикује Агенција за статистику Босне и Херцеговине, 71000 Сарајево, Зелених беретки 26

Телефон: +387 (33) 911 911 | Телефакс: +387 (33) 220 622

Електронска пошта: [bhas@bhas.gov.ba](mailto:bhas@bhas.gov.ba) | Интернетска страница: [www.bhas.gov.ba](http://www.bhas.gov.ba)

Одговорна лица:

Велимир Јукић, Помоћник директора за пословне статистике

Весна Ђужић, директор

Саопштење приредили: АзраБандер Демировић



Размислите о очувању животне средине прије штампања документа.