



Обавезни сте да приликом дозвољених радњи, у свом производу или апликацији наведете извор података.

ГОДИНА XVII

САРАЈЕВО, 5. 9. 2022.

БРОЈ 7

ПОСЛОВНЕ СТАТИСТИКЕ

Туризам, јули 2022.

У Босни и Херцеговини у мјесецу јулу 2022. туристи су остварили 173 190 посјета, што је више за 24,8% у односу на јуни 2022. и за 29,5% више у односу на јули 2021. године. Туристи су остварили 402 258 ноћења, што је више за 33,4% у односу на јуни 2022. и за 17,9% више у односу на јули 2021 године. У укупно оствареном броју ноћења учешће домаћих туриста је 32,1% док је 67,9% учешће страних туриста.

Број ноћења домаћих туриста виши је за 6,8% у односу на јуни 2022. и мањи за 5,8% у односу на јули 2021. године. Број ноћења страних туриста виши је за 51,1% у односу на јуни 2022. и за 33,8% виши у односу на јули 2021. године.

У структури ноћења страних туриста у јулу 2022. највише ноћења остварили су туристи из Уједињених Арапских Емирата (9,5%), Србије(8,5%), Саудијске Арабије(7,8%), Хрватске (5,7%), Њемачке (5,5%),Турске (4,7%), Пољске (4,6%), САД (4,2%), Кувајта (4,1%) и Словеније са (3,8 %)што је укупно 58,4%. Туристи из осталих земаља остварили су 41,6 % ноћења.

Што се тиче дужине боравка страних туриста у нашој земљи, на првом мјесту је: Кувајт са просјечним задржавањем од 4,0 ноћи, Уједињени Арапски Емирати са 3,3 ноћи, Француска са 3,2 ноћи, Египат са 3,1 ноћи, Бразил и Катар са по 3,0 ноћи.

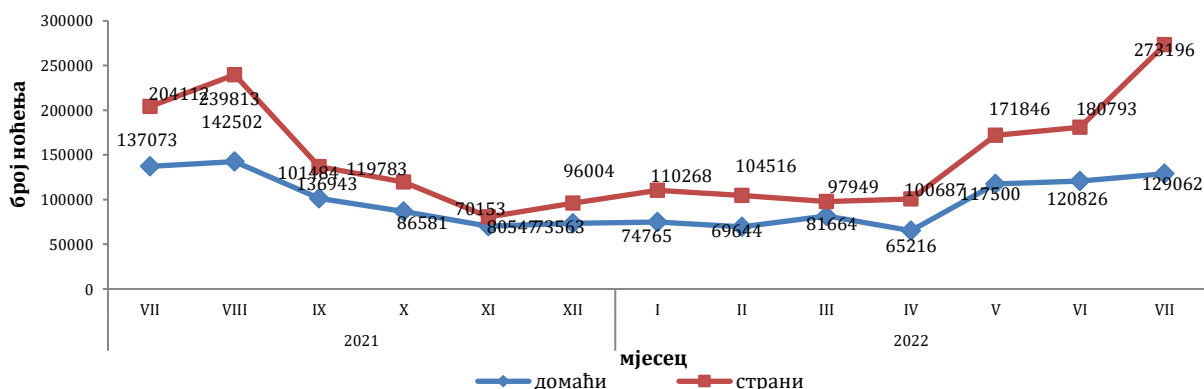
Туристима је у јулу 2022. у Босни и Херцеговини било на располагању 19 479 апартмана и мјеста за кампирање што је за 6,9% више у односу на јули 2021. и 42 543 расположива кревета што је више за 4,2% у односу на исти мјесец 2021. године.

У јулу 2022. у оквиру дјелатности - Хотели и сличан смјештај туристима је било на располагању укупно 17 493 соба и апартмана што је за 3,4% више у односу на јули 2021. и 36 506 кревета што је за 3,9% више у односу на исти мјесец претходне године.

Нето стопа искориштености соба у јулу 2022. износила је 37,2 %, а сталних кревета 32,8 %, док је у јулу 2021. стопа искориштености соба износила 33,3 %, а сталних кревета 29,1 %.

Према врсти смјештајног објекта највећи број ноћења остварен је у оквиру дјелатности Хотели и сличан смјештај са учешћем од 92,3%.

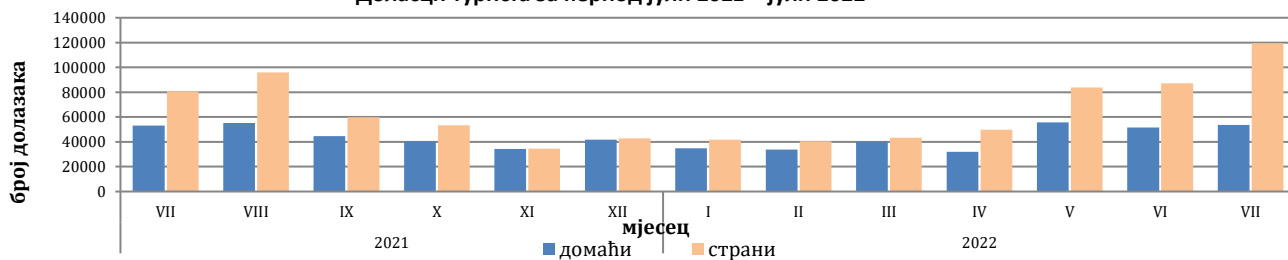
Ноћења туриста по мјесецима за период јули 2021- јули 2022



Табела 1: Доласци и ноћења туриста

	Доласци					Ноћења					VII 2022	
	VII 2021*	VI 2022	VII 2022	Индекси VII 2022 VI 2022	Индекси VII 2022 VII 2021	VII 2021*	VI 2022	VII 2022	Индекси VII 2022 VI 2022	Индекси VII 2022 VII 2021	Структура ноћења %	Просјечан број ноћења по доласку
Укупно	133.766	138.720	173.190	124,8	129,5	341.185	301.619	402.258	133,4	117,9	100,0	2,3
Домаћи туристи	53.139	51.463	53.731	104,4	101,1	137.073	120.826	129.062	106,8	94,2	32,1	2,4
Страни туристи	80.627	87.257	119.459	136,9	148,2	204.112	180.793	273.196	151,1	133,8	67,9	2,3

Доласци туриста за период јули 2021 - јули 2022



Табела 2: Доласци и ноћења страних туриста према земљи пребивалишта

	Доласци					Ноћења					VII 2022	
	VII 2021*	VI 2022	VII 2022	Индекси VII 2022 VI 2022	Индекси VII 2022 VII 2021	VII 2021*	VI 2022	VII 2022	Индекси VII 2022 VI 2022	Индекси VII 2022 VII 2021	Структура ноћења %	Просјечан број ноћења по доласку
Укупно страни туристи	80.627	87.257	119.459	136,9	148,2	204.112	180.793	273.196	151,1	133,8	100,0	2,3
Албанија	218	239	197	82,4	90,4	462	494	363	73,5	78,6	0,1	1,8
Аустрија	2.740	2.943	4.049	137,6	147,8	6.064	5.324	8.754	164,4	144,4	3,2	2,2
Белгија	591	533	1.271	238,5	215,1	1.294	1.232	2.710	220,0	209,4	1,0	2,1
Бугарска	275	728	620	85,2	225,5	535	1.523	923	60,6	172,5	0,3	1,5
Црна Гора	1.160	2.059	1.853	90,0	159,7	2.597	3.988	3.913	98,1	150,7	1,4	2,1
Чешка	525	994	1.148	115,5	218,7	895	1.880	2.230	118,6	249,2	0,8	1,9
Данска	633	417	1.556	373,1	245,8	1.688	1.070	3.982	372,1	235,9	1,5	2,6
Естонија	33	41	103	251,2	312,1	53	58	145	250,0	273,6	0,1	1,4
Финска	85	274	204	74,5	240,0	327	578	468	81,0	143,1	0,2	2,3
Француска	1.200	1.804	2.425	134,4	202,1	3.508	5.430	7.810	143,8	222,6	2,9	3,2
Грчка	171	385	509	132,2	297,7	339	886	1.020	115,1	300,9	0,4	2,0
Холандија	1.277	1.880	2.539	135,1	198,8	2.804	4.699	5.763	122,6	205,5	2,1	2,3
Хрватска	5.117	9.242	8.582	92,9	167,7	10.731	16.422	15.525	94,5	144,7	5,7	1,8
Ирска	157	411	293	71,3	186,6	460	1.224	764	62,4	166,1	0,3	2,6
Исланд	6	32	46	143,8	766,7	25	61	109	178,7	436,0	0,0	2,4
Италија	921	2.028	2.553	125,9	277,2	2.057	4.005	4.985	124,5	242,3	1,8	2,0
Кипар	14	35	170	485,7	1)	17	97	224	230,9	1)	0,1	1,3
Латвија	25	96	36	37,5	144,0	39	295	74	25,1	189,7	0,0	2,1
Литванија	43	318	245	77,0	569,8	88	515	414	80,4	470,5	0,2	1,7
Луксембург	105	51	128	251,0	121,9	184	94	242	257,4	131,5	0,1	1,9
Мађарска	802	1.387	1.772	127,8	220,9	1.841	2.874	4.288	149,2	232,9	1,6	2,4
Малта	9	12	148	1)	1)	24	19	296	1)	1)	0,1	2,0

(наставка на сљедећој страници)

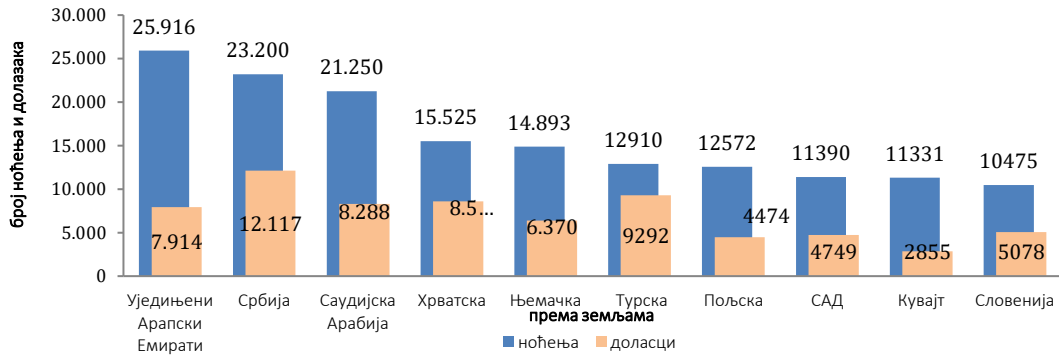
(наставка)

	Доласци					Ноћења					VII 2022	
	VII 2021*	VI 2022	VII 2022	Индекси VII 2022 VI 2022	Индекси VII 2022 VII 2021	VII 2021*	VI 2022	VII 2022	Индекси VII 2022 VI 2022	Индекси VII 2022 VII 2021	Структура ноћења %	Просјечан број ноћења по доласку
Норвешка	261	356	1.188	333,7	455,2	592	721	2.510	348,1	424,0	0,9	2,1
Њемачка	4.391	4.984	6.370	127,8	145,1	12.356	10.512	14.893	141,7	120,5	5,5	2,3
Пољска	1.276	3.292	4.474	135,9	350,6	2.498	8.095	12.572	155,3	503,3	4,6	2,8
Португал	237	253	382	151,0	161,2	334	581	503	86,6	150,6	0,2	1,3
Румунија	455	748	503	67,2	110,5	772	1.369	831	60,7	107,6	0,3	1,7
Русија	332	437	669	153,1	201,5	602	1.047	1.331	127,1	221,1	0,5	2,0
Сјеверна Македонија ¹⁾	382	916	626	68,3	163,9	1.002	1.896	1.232	65,0	123,0	0,5	2,0
Словачка	206	391	550	140,7	267,0	406	767	1.154	150,5	284,2	0,4	2,1
Словенија	2.708	4.953	5.078	102,5	187,5	4.951	8.683	10.475	120,6	211,6	3,8	2,1
Србија	10.225	11.912	12.117	101,7	118,5	19.465	22.028	23.200	105,3	119,2	8,5	1,9
Шпанија	499	952	900	94,5	180,4	1.426	2.522	1.323	52,5	92,8	0,5	1,5
Швајцарска(укључујући Лихтенштајн)	1.860	936	2.934	313,5	157,7	4.315	1.728	5.978	345,9	138,5	2,2	2,0
Шведска	2.022	1.039	3.395	326,8	167,9	5.544	2.340	8.151	348,3	147,0	3,0	2,4
Турска	2.528	7.536	9.292	123,3	367,6	5.505	12.618	12.910	102,3	234,5	4,7	1,4
Уједињено Краљевство	655	1.280	1.448	113,1	221,1	1.565	2.943	3.274	111,2	209,2	1,2	2,3
Украина	331	193	250	129,5	75,5	547	416	516	124,0	94,3	0,2	2,1
Остале европске земље	122	252	308	122,2	252,5	577	594	801	134,8	138,8	0,3	2,6
Египат	87	38	84	221,1	96,6	233	111	257	231,5	110,3	0,1	3,1
Јужноафричка Република	22	26	46	176,9	209,1	38	99	77	77,8	202,6	0,0	1,7
Остале афричке земље	161	125	294	235,2	182,6	539	333	573	172,1	106,3	0,2	1,9
Канада	218	341	679	199,1	311,5	645	892	1.475	165,4	228,7	0,5	2,2
САД	2.248	3.594	4.749	132,1	211,3	4.930	8.134	11.390	140,0	231,0	4,2	2,4
Остале земље Сјеверне Америке	28	104	160	153,8	571,4	50	134	492	367,2	1)	0,2	3,1
Бразил	102	222	241	108,6	236,3	148	595	731	122,9	493,9	0,3	3,0
Остале земље Јужне и Средње Америке	204	408	358	87,7	175,5	457	836	719	86,0	157,3	0,3	2,0
Бахреин	2.985	1.545	2.101	136,0	70,4	7.282	3.676	5.704	155,2	78,3	2,1	2,7
Индија	131	173	202	116,8	154,2	485	307	352	114,7	72,6	0,1	1,7
Иран	18	27	46	170,4	255,6	58	65	87	133,8	150,0	0,0	1,9
Израел	913	483	2.008	415,7	219,9	2.844	1.262	5.195	411,6	182,7	1,9	2,6
Јапан	26	71	70	98,6	269,2	91	144	138	95,8	151,6	0,1	2,0
Јужна Кореја	12	92	629	683,7	1)	17	182	923	507,1	1)	0,3	1,5
Катар	1.298	737	1.558	211,4	120,0	4.108	1.958	4.699	240,0	114,4	1,7	3,0
Кина	184	389	560	144,0	304,3	503	781	960	122,9	190,9	0,4	1,7
Кувајт	3.109	1.340	2.855	213,1	91,8	12.181	4.577	11.331	247,6	93,0	4,1	4,0
Малезија	22	876	292	33,3	1)	31	1.160	387	33,4	1)	0,1	1,3
Оман	1.164	1.751	2.740	156,5	235,4	3.172	4.222	7.002	165,8	220,7	2,6	2,6
Саудијска Арабија	9.022	4.514	8.288	183,6	91,9	23.695	10.296	21.250	206,4	89,7	7,8	2,6
Уједињени Арапски Емирати	13.221	2.350	7.914	336,8	59,9	42.152	6.041	25.916	429,0	61,5	9,5	3,3
Остале азијске земље	713	1.268	1.824	143,8	255,8	1.720	2.283	4.933	216,1	286,8	1,8	2,7
Аустралија	103	391	712	182,1	691,3	196	965	1.665	172,5	849,5	0,6	2,3
Нови Зеланд	10	41	48	117,1	480,0	15	80	115	143,8	766,7	0,0	2,4
Остале земље Океаније	29	12	70	583,3	241,4	33	32	169	528,1	512,1	0,1	2,4

¹⁾ Индекс већи од 999

*коначан податак

Ноћења и доласци туриста према земљи пребивалишта, јули 2022.



Табела 3: Доласци и ноћења туриста према класификацији дјелатности ²⁾

	Доласци					Ноћења					VII 2022
	VII 2021*	VI 2022	VII 2022	Индекси VII 2022 / VI 2022	Индекси VII 2022 / VII 2021	VII 2021*	VI 2022	VII 2022	Индекси VII 2022 / VI 2022	Индекси VII 2022 / VII 2021	Структура ноћења %
Укупно	133.766	138.720	173.190	124,8	129,5	341.185	301.619	402.258	133,4	117,9	100,0
Хотели и сличан смјештај	126.035	130.951	163.377	124,8	129,6	316.271	278.952	371.399	133,1	117,4	92,3
Одмаралишта и слични објекти за краћи одмор	4.076	3.950	6.119	154,9	150,1	11.024	9.822	17.475	177,9	158,5	4,3
Кампови и простори за камповање	2.982	2.912	2.849	97,8	95,5	5.298	4.266	5.172	121,2	97,6	1,3
Остали смјештај	673	907	845	93,2	125,6	8.592	8.579	8.212	95,7	95,6	2,0
Домаћи туристи	53.139	51.463	53.731	104,4	101,1	137.073	120.826	129.062	106,8	94,2	32,1
Хотели и сличан смјештај	49.321	48.715	50.362	103,4	102,1	121.515	108.698	115.663	106,4	95,2	28,8
Одмаралишта и слични објекти за краћи одмор	2.683	1.854	2.442	131,7	91,0	6.524	3.767	5.318	141,2	81,5	1,3
Кампови и простори за камповање	475	79	178	225,3	37,5	584	144	228	158,3	39,0	0,1
Остали смјештај	660	815	749	91,9	113,5	8.450	8.217	7.853	95,6	92,9	2,0
Страни туристи	80.627	87.257	119.459	136,9	148,2	204.112	180.793	273.196	151,1	133,8	67,9
Хотели и сличан смјештај	76.714	82.236	113.015	137,4	147,3	194.756	170.254	255.736	150,2	131,3	63,6
Одмаралишта и слични објекти за краћи одмор	1.393	2.096	3.677	175,4	264,0	4.500	6.055	12.157	200,8	270,2	3,0
Кампови и простори за камповање	2.507	2.833	2.671	94,3	106,5	4.714	4.122	4.944	119,9	104,9	1,2
Остали смјештај	13	92	96	104,3	738,5	142	362	359	99,2	252,8	0,1

²⁾Класификација дјелатности Босне и Херцеговине БиХ 2010

¹⁾Индекс већи од 999

*коначан податак

Табела 4: Доласци и ноћења туриста према начину доласка

	Индивидуално						Организовано					
	Доласци			Ноћења			Доласци			Ноћења		
	VII 2021*	VII 2022	Индекси VII 2022 VII 2021	VII 2021*	VII 2022	Индекси VII 2022 VII 2021	VII 2021*	VII 2022	Индекси VII 2022 VII 2021	VII 2021*	VII 2022	Индекси VII 2022 VII 2021
Укупно туристи	117.235	144.279	123,1	295.658	337.322	114,1	16.531	28.911	174,9	45.527	64.936	142,6
Домаћи туристи	47.772	48.660	101,9	124.956	117.120	93,7	5.367	5.071	94,5	12.117	11.942	98,6
Страни туристи	69.463	95.619	137,7	170.702	220.202	129,0	11.164	23.840	213,5	33.410	52.994	158,6

*коначан податак

МЕТОДОЛОШКА ОБЈАШЊЕЊА

Циљ статистичког истраживања

Циљ статистичког истраживања је праћење туристичке активности у комерцијалним смјештајним објектима и осигуравање међународно упоредивих података статистике туризма у БиХ у складу са важећом ЕУ регулативом за статистику туризма.

Јединице посматрања

Јединице посматрања су сви пословни субјекти/правна лица која су према главној дјелатности регистрован да обављају дјелатност пружања смјештаја (област 55 - КД БиХ 2010), физичка лица те домаћинства која изнајмљују смјештајне објекте туристима. За потребе истраживања коришћена је Класификација дјелатности Босне и Херцеговине- КД БиХ 2010 која је у потпуности усклађена са Европском класификацијом економских дјелатности NACE Rev.2.

Обухват

Извјештајне јединице су сви пословни субјекти (предузећа, обртници, задруге, установе, удружења итд.) и њихове јединице у саставу који су према КД БиХ 2010 регистровани у гранама: 55.1 (хотели и сличан смјештај), 55.2 (одмаралишта и слични објекти за краћи одмор), 55.3 (кампови и простори за камповање), 55.9 (остали смјештај); здравствене установе у којима лица сама носе накнаду за медицинску рехабилитацију односно свој боравак; пословни субјекти који се баве посредовањем у смјештају гостију у: сељачким домаћинствима, кућама, камповима, апартманима и собама, које непосредно изнајмљују грађани/домаћинства. Цјелокупно подручје Босне и Херцеговине је обухваћено истраживањем.

Извор и метода прикупљања

Подаци о туристичком промету (број долазака и ноћења туриста) те смјештајним капацитетима прикупљају се редовним мјесечним извјештајем (образац ТУ-11). Извјештаји се састављају на основу евиденција у књигама гостију, пружања смјештајних услуга туристима или само посредују у пружању тих услуга.

Ревизија података

Редовна саопштења туризма објављују се у мјесечној динамици и садрже прелиминарне/прве резултате све док се не објаве коначни подаци.

Прва редовна ревизија података подразумијева да се при публикавању података за наредни мјесец ревидирају објављени подаци из предходног мјесеца (т-1) у складу са информацијама достављеним од стране извјештајне јединице. Друга редовна ревизија претходно публикованих података је годишња ревизија, која обухвата све настале промјене података достављене након прве ревизије, како би се осигурала тачност објављених података.

У саопштењу је јасно назначено о којим се подацима ради, тако да корисници статистичких података могу правилно да их тумаче. Уколико се уводе нови статистички стандарди и концепти, врше измјене у методологији истраживања неопходно је извршити ревизију података да би се осигурала досљедност и упоредивост података ранијих историјских серија и нових серија података. О измјенама података и разлозима корисници ће бити обавјештени на прикладан и транспарентан начин, у редовним мјесечним саопштењима и другим публикацијама за јавност као и на веб-страници Агенције за статистику БиХ (www.bhas.gov.ba)

Дефиниције

Туризам је активност лица која путују и бораве у мјестима ван своје уобичајене средине, не дуже од једне године, у било које сврхе укључујући пословне, разоноду или било коју личну сврху, осим у сврху запошљавања код пословног субјекта са сједиштем у мјесту посјета.

Турист је свако лице које у мјесту ван свог пребивалишта, проведе најмање једну ноћ у угоститељском или другом објекту за смјештај туриста, ради одмора или рекреације, здравља, студија, спорта, религије, породице, послова, јавних мисија или скупова.

Пребивалиште је мјесто у којем се лице настанило с намјером да у њему стално живи.

Домаћи туриста је свако лице са пребивалиштем у Босни и Херцеговини која у неком мјесту у Босни и Херцеговини ван мјеста свог пребивалишта проведе најмање једну ноћ у угоститељском или другом објекту за смјештај туриста.

Страни туриста је свако лице које у Босни и Херцеговини нема стално пребивалиште, а проведе најмање једну ноћ у угоститељском или у другом објекту за смјештај гостију.

Доласци туриста јесу број лица (туриста) која су дошла и пријавила свој боравак у објекту који пружа услугу смјештаја.

Ноћења туриста јесу свака регистрована ноћ лица (туриста) у објекту који пружа услугу смјештаја.

Смјештајни капацитети приказују се као број соба, апартмана и мјеста за камповање и број сталних кревета.

Сталним креветима сматрају се постеље које су редовно спремљене за изнајмљивање гостима.

Стопа попуњености кревета у референтном мјесецу добија се дијелењем укупног броја ноћења са бројем расположивих кревета и бројем дана у којем су кревети били доступни за коришћење.

Стопа попуњености соба (нето) у референтном мјесецу добија се дијелењем укупног броја коришћених соба са укупним бројем расположивих соба. Податак је изражен као проценат.

Начин доласка односи се на организацију боравка туриста у објекту за смјештај. Зависно о организацији путовање може бити: индивидуално или организовано (преко посредника - путничке агенције или друге организације која се бави посредовањем у туризму).

Симболи

- нема појаве

0,0 податак је мањи од 0,05 употребљене јединице мјере

Публикује Агенција за статистику Босне и Херцеговине, 71000 Сарајево, Зелених беретки 26

Телефон: +387 (33) 911 911 | Телефакс: +387 (33) 220 622

Електронска пошта: bhas@bhas.gov.ba | Интернетска страница: www.bhas.gov.ba

Одговорна лица:

Велимир Јукић, Помоћник директора за пословне статистике

Весна Ђужић, директор

Саопштење приредили: Азра Бандер Демировић



Размислите о очувању животне средине прије штампања документа.