



ГОДИНА XVIII

САРАЈЕВО, 03.10.2022.

БРОЈ 8

ПОСЛОВНЕ СТАТИСТИКЕ Туризам, август 2022.

У Босни и Херцеговини у мјесецу августу 2022. туристи су остварили 195.222 посјете, што је више за 12,7% у односу на јули 2022. и за 29,2% више у односу на август 2021. године. Туристи су остварили 469.671 ноћење, што је више за 16,8% у односу на јули 2022. и за 22,8% више у односу на август 2021 године. У укупно оствареном броју ноћења учешће домаћих туриста је 31,6% док је 68,4% учешће страних туриста.

Број ноћења домаћих туриста виши је за 14,9% у односу на јули 2022. и виши за 4,1% у односу на август 2021. године. Број ноћења страних туриста виши је за 17,6% у односу на јули 2022. и за 34,0% виши у односу на август 2021. године.

У структури ноћења страних туриста у августу 2022. највише ноћења остварили су туристи из Србије (9,8%), Уједињених Арапских Емирата (8,6%), Хрватске (7,5%), Саудијске Арабије (6,4%), Њемачке (6,2%), Кувајта (4,5%), Словеније (4,3%), Турске (3,8%) и Француске (3,5 %) што је укупно 45,4%. Туристи из осталих земаља остварили су 54,5 % ноћења.

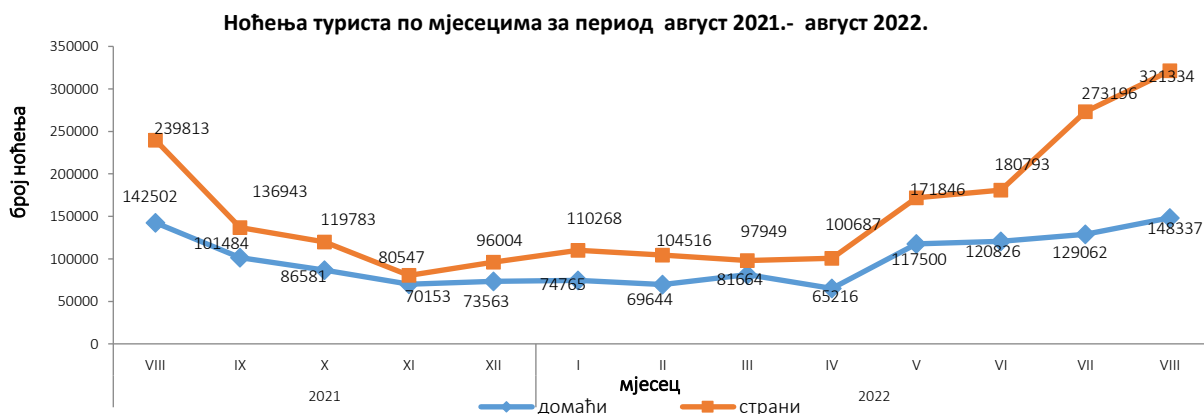
Што се тиче дужине боравка страних туриста у нашој земљи, на првом мјесту је: Кувајт са просјечним задржавањем од 4,0 ноћи, Јапан и Бразил са 3,8 ноћи, Португал и Ирска са 3,7 ноћи те Катар, Уједињени Арапски Емирати, Француска и Египат са по 3,3 ноћи.

Туристима је у августу 2022. у Босни и Херцеговини било на располагању 19 867 апартмана и мјеста за камповање што је за 7,9% више у односу на август 2021. и 43 399 расположива кревета што је више за 7,2% у односу на исти мјесец 2021. године.

У августу 2022. у оквиру дјелатности - Хотели и сличан смјештај туристима је било на располагању укупно 17 812 соба и апартмана што је за 6,5% више у односу на август 2021. и 37 087 кревета што је за 6,8% више у односу на исти мјесец претходне године.

Нето стопа искориштености соба у августу 2022. износила је 41,5%, а сталних кревета 37,9%, док је у август 2021. стопа искориштености соба износила 36,8%, а сталних кревета 33,0%.

Према врсти смјештајног објекта највећи број ноћења остварен је у оквиру дјелатности Хотели и сличан смјештај са учешћем од 92,7%.

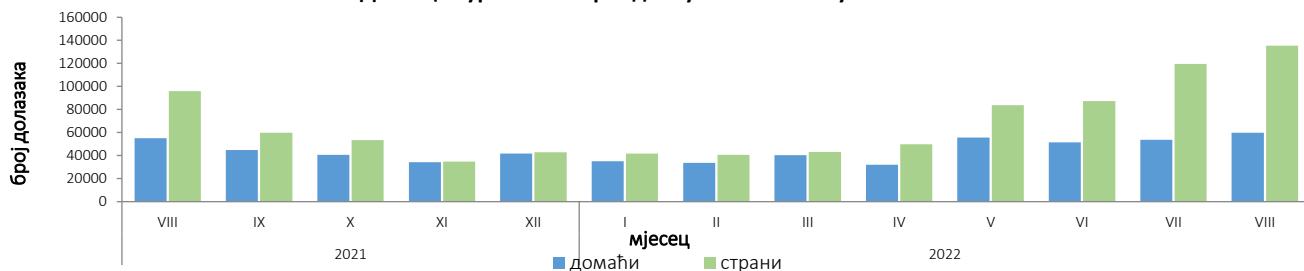


Табела 1: Доласци и ноћења туриста

	Доласци					Ноћења					VIII 2022.	
	VIII 2021*	VII 2022	VIII 2022	Индекси VIII 2022 VII 2022	Индекси VIII 2022 VIII 2021	VIII 2021*	VII 2022	VIII 2022	Индекси VIII 2022 VII 2022	Индекси VIII 2022 VIII 2021	Структура ноћења %	Просјечан број ноћења по доласку
Укупно	151.158	173.190	195.222	112,7	129,2	382.315	402.258	469.671	116,8	122,8	100,0	2,4
Домаћи туристи	55.173	53.731	59.819	111,3	108,4	142.502	129.062	148.337	114,9	104,1	31,6	2,5
Страни туристи	95.985	119.459	135.403	113,3	141,1	239.813	273.196	321.334	117,6	134,0	68,4	2,4

*коначан податак

Доласци туриста за период август. 2021. - август. 2022.



Табела2: Доласци и ноћења страних туриста према земљи пребивалишта

	Доласци					Ноћења					VIII 2022.	
	VIII 2021*	VII 2022	VIII 2022	Индекси VIII 2022 VII 2022	Индекси VIII 2022 VIII 2021	VIII 2021*	VII 2022	VIII 2022	Индекси VIII 2022 VII 2022	Индекси VIII 2022 VIII 2021	Структура ноћења %	Просјечан број ноћења по доласку
Укупно страни туристи	95.985	119.459	135.403	113,3	141,1	239.813	273.196	321.334	117,6	134,0	100,0	2,4
Албанија	233	197	315	159,9	135,2	519	363	551	151,8	106,2	0,2	1,7
Аустрија	3.902	4.049	5.001	123,5	128,2	8.385	8.754	10.915	124,7	130,2	3,4	2,2
Белгија	824	1.271	835	65,7	101,3	1.881	2.710	1.811	66,8	96,3	0,6	2,2
Бугарска	189	620	523	84,4	276,7	512	923	1.012	109,6	197,7	0,3	1,9
Црна Гора	1.249	1.853	2.035	109,8	162,9	2.980	3.913	4.789	122,4	160,7	1,5	2,4
Чешка	792	1.148	1.078	93,9	136,1	1.683	2.230	2.250	100,9	133,7	0,7	2,1
Данска	505	1.556	838	53,9	165,9	1.112	3.982	2.167	54,4	194,9	0,7	2,6
Естонија	36	103	50	48,5	138,9	55	145	99	68,3	180,0	0,0	2,0
Финска	67	204	110	53,9	164,2	215	468	236	50,4	109,8	0,1	2,1
Француска	2.585	2.425	3.396	140,0	131,4	8.029	7.810	11.127	142,5	138,6	3,5	3,3
Грчка	248	509	1.463	287,4	589,9	499	1.020	3.438	337,1	689,0	1,1	2,3
Холандија	2.612	2.539	3.905	153,8	149,5	6.075	5.763	8.678	150,6	142,8	2,7	2,2
Хрватска	7.369	8.582	12.091	140,9	164,1	15.055	15.525	24.012	154,7	159,5	7,5	2,0
Ирска	200	293	550	187,7	275,0	462	764	2.016	263,9	436,4	0,6	3,7
Исланд	14	46	33	71,7	235,7	21	109	59	54,1	281,0	0,0	1,8
Италија	2.053	2.553	5.131	201,0	249,9	4.151	4.985	10.994	220,5	264,9	3,4	2,1
Кипар	33	170	143	84,1	433,3	90	224	257	114,7	285,6	0,1	1,8
Латвија	27	36	101	280,6	374,1	50	74	177	239,2	354,0	0,1	1,8
Литванија	90	245	328	133,9	364,4	128	414	705	170,3	550,8	0,2	2,1
Луксембург	305	128	390	304,7	127,9	652	242	819	338,4	125,6	0,3	2,1
Мађарска	1.199	1.772	2.383	134,5	198,7	2.876	4.288	5.099	118,9	177,3	1,6	2,1
Малта	12	148	15	10,1	125,0	68	296	45	15,2	66,2	0,0	3,0

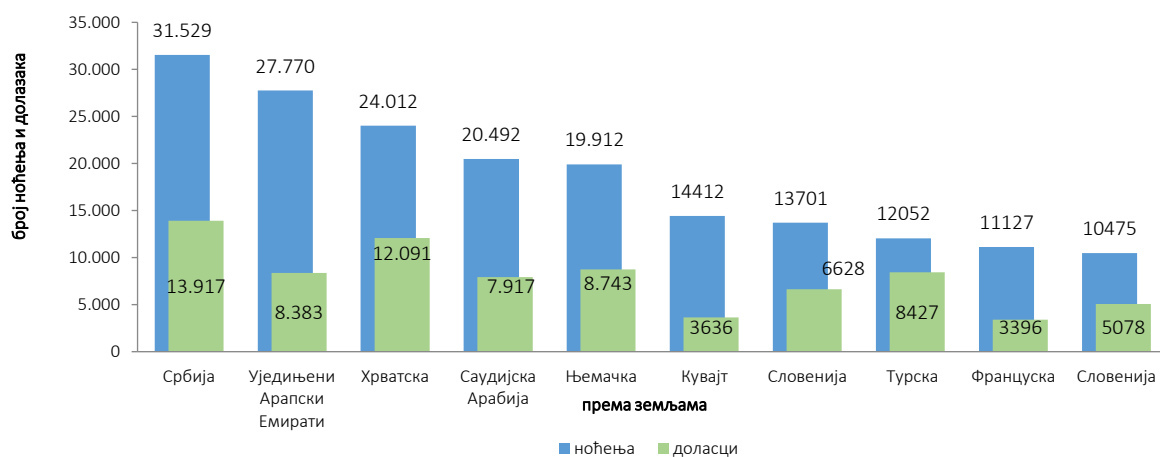
(наставка на сљедећој страници)

	Доласци					Ноћења					VIII 2022.	
	VIII 2021*	VII 2022	VIII 2022	Индекси VIII 2022 VII 2022	Индекси VIII 2022 VIII 2021	VIII 2021*	VII 2022	VIII 2022	Индекси VIII 2022 VII 2022	Индекси VIII 2022 VIII 2021	Структура ноћења %	Просјечан број ноћења по доласку
Норвешка	207	1.188	474	39,9	229,0	438	2.510	983	39,2	224,4	0,3	2,1
Њемачка	6.961	6.370	8.743	137,3	125,6	16.658	14.893	19.912	133,7	119,5	6,2	2,3
Пољска	2.396	4.474	5.280	118,0	220,4	5.545	12.572	10.385	82,6	187,3	3,2	2,0
Португал	251	382	546	142,9	217,5	479	503	2.039	405,4	425,7	0,6	3,7
Румунија	579	503	979	194,6	169,1	1.206	831	2.083	250,7	172,7	0,6	2,1
Русија	417	669	820	122,6	196,6	1.247	1.331	1.607	120,7	128,9	0,5	2,0
Сјеверна Македонија ¹⁾	490	626	625	99,8	127,6	1.074	1.232	1.151	93,4	107,2	0,4	1,8
Словачка	350	550	871	158,4	248,9	689	1.154	2.468	213,9	358,2	0,8	2,8
Словенија	3.924	5.078	6.628	130,5	168,9	7.698	10.475	13.701	130,8	178,0	4,3	2,1
Србија	11.184	12.117	13.917	114,9	124,4	23.497	23.200	31.529	135,9	134,2	9,8	2,3
Шпанија	975	900	2.535	281,7	260,0	2.314	1.323	6.801	514,1	293,9	2,1	2,7
Швајцарска (укључујући Лихтенштајн)	1.888	2.934	1.856	63,3	98,3	4.000	5.978	4.086	68,4	102,2	1,3	2,2
Шведска	1.450	3.395	1.791	52,8	123,5	3.874	8.151	4.444	54,5	114,7	1,4	2,5
Турска	3.616	9.292	8.427	90,7	233,0	7.261	12.910	12.052	93,4	166,0	3,8	1,4
Уједињено Краљевство	1.072	1.448	1.955	135,0	182,4	2.333	3.274	5.162	157,7	221,3	1,6	2,6
Украјина	361	250	396	158,4	109,7	1.403	516	1.001	194,0	71,3	0,3	2,5
Остале европске земље	318	308	377	122,4	118,6	947	801	1.236	154,3	130,5	0,4	3,3
Египат	76	84	113	134,5	148,7	138	257	369	143,6	267,4	0,1	3,3
Јужноафричка Република	19	46	142	308,7	747,4	38	77	249	323,4	655,3	0,1	1,8
Остале афричке земље	223	294	299	101,7	134,1	654	573	933	162,8	142,7	0,3	3,1
Канада	352	679	861	126,8	244,6	974	1.475	2.206	149,6	226,5	0,7	2,6
САД	2.196	4.749	4.180	88,0	190,3	4.809	11.390	10.173	89,3	211,5	3,2	2,4
Остале земље Сјеверне Америке	64	160	123	76,9	192,2	160	492	220	44,7	137,5	0,1	1,8
Бразил	60	241	248	102,9	413,3	100	731	936	128,0	936,0	0,3	3,8
Остале земље Јужне и Средње Америке	166	358	475	132,7	286,1	411	719	959	133,4	233,3	0,3	2,0
Бахреин	3.893	2.101	1.992	94,8	51,2	9.770	5.704	5.139	90,1	52,6	1,6	2,6
Индија	142	202	244	120,8	171,8	443	352	623	177,0	140,6	0,2	2,6
Иран	20	46	29	63,0	145,0	81	87	62	71,3	76,5	0,0	2,1
Израел	2.981	2.008	2.104	104,8	70,6	6.691	5.195	6.068	116,8	90,7	1,9	2,9
Јапан	26	70	85	121,4	326,9	37	138	326	236,2	881,1	0,1	3,8
Јужна Кореја	29	629	304	48,3	1)	49	923	598	64,8	1)	0,2	2,0
Катар	656	1.558	469	30,1	71,5	2.423	4.699	1.561	33,2	64,4	0,5	3,3
Кина	300	560	498	88,9	166,0	871	960	926	96,5	106,3	0,3	1,9
Кувајт	2.920	2.855	3.636	127,4	124,5	12.984	11.331	14.412	127,2	111,0	4,5	4,0
Малезија	28	292	303	103,8	1)	45	387	367	94,8	815,6	0,1	1,2
Оман	1.898	2.740	3.166	115,5	166,8	4.826	7.002	7.632	109,0	158,1	2,4	2,4
Саудијска Арабија	8.893	8.288	7.917	95,5	89,0	23.486	21.250	20.492	96,4	87,3	6,4	2,6
Уједињени Арапски Емирати	9.109	7.914	8.383	105,9	92,0	32.139	25.916	27.770	107,2	86,4	8,6	3,3
Остале азијске земље	742	1.824	1.992	109,2	268,5	2.149	4.933	5.260	106,6	244,8	1,6	2,6
Аустралија	183	712	789	110,8	431,1	322	1.665	1.922	115,4	596,9	0,6	2,4
Нови Зеланд	6	48	72	150,0	1)	16	115	166	144,3	1)	0,1	2,3
Остале земље Океаније	20	70	45	64,3	225,0	36	169	69	40,8	191,7	0,0	1,5

1) Индекс већи од 999

*коначан податак

Ноћења и доласци туриста према земљи пребивалишта, август. 2022.



Табела 3: Доласци и ноћења туриста према класификацији дјелатности ²⁾

	Доласци					Ноћења					VIII 2022.
	VIII 2021*	VII 2022	VIII 2022	Индекси VIII 2022 / VII 2022	Индекси VIII 2022 / VIII 2021	VIII 2021*	VII 2022	VIII 2022	Индекси VIII 2022 / VII 2022	Индекси VIII 2022 / VIII 2021	Структура ноћења %
Укупно	151.158	173.190	195.222	112,7	129,2	382.315	402.258	469.671	116,8	122,8	100,0
Хотели и сличан смјештај	142.900	163.377	184.270	112,8	129,0	355.267	371.399	435.416	117,2	122,6	92,7
Одмаралишта и слични објекти за краћи одмор	4.717	6.119	6.898	112,7	146,2	13.893	17.475	20.435	116,9	147,1	4,4
Кампови и простори за камповање	2.629	2.849	3.099	108,8	117,9	4.400	5.172	6.201	119,9	140,9	1,3
Остали смјештај	912	845	955	113,0	104,7	8.755	8.212	7.619	92,8	87,0	1,6
Домаћи туристи	55.173	53.731	59.819	111,3	108,4	142.502	129.062	148.337	114,9	104,1	31,6
Хотели и сличан смјештај	51.385	50.362	55.777	110,8	108,5	126.937	115.663	133.577	115,5	105,2	28,4
Одмаралишта и слични објекти за краћи одмор	2.682	2.442	2.931	120,0	109,3	6.724	5.318	7.153	134,5	106,4	1,5
Кампови и простори за камповање	256	178	336	188,8	131,3	309	228	532	233,3	172,2	0,1
Остали смјештај	850	749	775	103,5	91,2	8.532	7.853	7.075	90,1	82,9	1,5
Страни туристи	95.985	119.459	135.403	113,3	141,1	239.813	273.196	321.334	117,6	134,0	68,4
Хотели и сличан смјештај	91.515	113.015	128.493	113,7	140,4	228.330	255.736	301.839	118,0	132,2	64,3
Одмаралишта и слични објекти за краћи одмор	2.035	3.677	3.967	107,9	194,9	7.169	12.157	13.282	109,3	185,3	2,8
Кампови и простори за камповање	2.373	2.671	2.763	103,4	116,4	4.091	4.944	5.669	114,7	138,6	1,2
Остали смјештај	62	96	180	187,5	290,3	223	359	544	151,5	243,9	0,1

²⁾Класификација дјелатности Босне и Херцеговине БиХ2010

*коначан податак

Табела 4:Доласци и ноћења туриста према начину доласка

	Индивидуално						Организовано					
	Доласци			Ноћења			Доласци			Ноћења		
	VIII 2021*	VIII 2022	Индекси VIII 2022 VIII 2021	VIII 2021*	VIII 2022	Индекси VIII 2022 VIII 2021	VIII 2021*	VIII 2022	Индекси VIII 2022 VIII 2021	VIII 2021*	VIII 2022	Индекси VIII 2022 VIII 2021
Укупно туристи	117.235	144.279	123,1	295.658	337.322	114,1	16.531	28.911	174,9	45.527	64.936	142,6
Домаћи туристи	47.772	48.660	101,9	124.956	117.120	93,7	5.367	5.071	94,5	12.117	11.942	98,6
Страни туристи	69.463	95.619	137,7	170.702	220.202	129,0	11.164	23.840	213,5	33.410	52.994	158,6

*коначан податак

МЕТОДОЛОШКА ОБЈАШЊЕЊА

Циљ статистичког истраживања

Циљ статистичког истраживања је праћење туристичке активности у комерцијалним смјештајним објектима и осигуравање међународно упоредивих података статистике туризма у БиХ у складу са важећом ЕУ регулативом за статистику туризма.

Јединице посматрања

Јединице посматрања су сви пословни субјекти/правна лица која су према главној дјелатности регистрован да обављају дјелатност пружања смјештаја (област 55 - КД БиХ 2010), физичка лица те домаћинства која изнајмљују смјештајне објекте туристима. За потребе истраживања коришћена је Класификација дјелатности Босне и Херцеговине- КД БиХ 2010 која је у потпуности усклађена са Европском класификацијом економских дјелатности NACE Rev.2.

Обухват

Извјештајне јединице су сви пословни субјекти (предузећа, обртници, задруге, установе, удружења итд.) и њихове јединице у саставу који су према КД БиХ 2010 регистровани у гранама: 55.1 (хотели и сличан смјештај), 55.2 (одмаралишта и слични објекти за краћи одмор), 55.3 (кампови и простори за камповање), 55.9 (остали смјештај); здравствене установе у којима лица сама сnose накнаду за медицинску рехабилитацију односно свој боравак; пословни субјекти који се баве посредовањем у смјештају гостију у: сељачким домаћинствима, кућама, камповима, апартманима и собама, које непосредно изнајмљују грађани/домаћинства. Цјелокупно подручје Босне и Херцеговине је обухваћено истраживањем.

Извор и метода прикупљања

Подаци о туристичком промету (број долазака и ноћења туриста) те смјештајним капацитетима прикупљају се редовним мјесечним извјештајем (образац ТУ-11). Извјештаји се састављају на основу евиденција у књигама гостију, пружања смјештајних услуга туристима или само посредују у пружању тих услуга.

Ревизија података

Редовна саопштења туризма објављују се у мјесечној динамици и садрже прелиминарне/прве резултате све док се не објаве коначни подаци.

Прва редовна ревизија података подразумијева да се при публикавању података за наредни мјесец ревидирају објављени подаци из предходног мјесеца (т-1) у складу са информацијама достављеним од стране извјештајне јединице. Друга редовна ревизија претходно публикованих података је годишња ревизија, која обухвата све настале промјене података достављене након прве ревизије, како би се осигурала тачност објављених података.

У саопштењу је јасно назначено о којим се подацима ради, тако да корисници статистичких података могу правилно да их тумаче. Уколико се уводе нови статистички стандарди и концепти, врше измјене у методологији истраживања неопходно је извршити ревизију података да би се осигурала досљедност и упоредивост података ранијих историјских серија и нових серија података. О измјенама података и разлозима корисници ће бити обавјештени на прикладан и транспарентан начин, у редовним мјесечним саопштењима и другим публикацијама за јавност као и на веб страници Агенције за статистику БиХ (www.bhas.gov.ba)

Дефиниције

Туризам је активност лица која путују и бораве у мјестима ван своје уобичајене средине, не дуже од једне године, у било које сврхе укључујући пословне, разоноду или било коју личну сврху, осим у сврху запошљавања код пословног субјекта са сједиштем у мјесту посјета.

Турист је свако лице које у мјесту ван свог пребивалишта, проведе најмање једну ноћ у угоститељском или другом објекту за смјештај туриста, ради одмора или рекреације, здравља, студија, спорта, религије, породице, послова, јавних мисија или скупова.

Пребивалиште је мјесто у којем се лице настанило с намјером да у њему стално живи.

Домаћи туриста је свако лице са пребивалиштем у Босни и Херцеговини која у неком мјесту у Босни и Херцеговини ван мјеста свог пребивалишта проведе најмање једну ноћ у угоститељском или другом објекту за смјештај туриста.

Страни туриста је свако лице које у Босни и Херцеговини нема стално пребивалиште, а проведе најмање једну ноћ у угоститељском или у другом објекту за смјештај гостију.

Доласци туриста јесу број лица (туриста) која су дошла и пријавила свој боравак у објекту који пружа услугу смјештаја. **Ноћења туриста** јесу свака регистрована ноћ лица (туриста) у објекту који пружа услугу смјештаја.

Смјештајни капацитети приказују се као број соба, апартмана и мјеста за камповање и број сталних кревета.

Сталним креветима сматрају се постеље које су редовно спремљене за изнајмљивање гостима.

Стопа попуњености кревета у референтном мјесецу добија се дијелењем укупног броја ноћења са бројем расположивих кревета и бројем дана у којем су кревети били доступни за коришћење.

Стопа попуњености соба (нето) у референтном мјесецу добија се дијелењем укупног броја кориштених соба са укупним бројем расположивих соба. Податак је изражен као постотак.

Начин доласка односи се на организацију боравка туриста у објекту за смјештај. Зависно о организацији путовање може бити: индивидуално или организовано (преко посредника - путничке агенције или друге организације која се бави посредовањем у туризму).

Симболи

- нема појаве

0,0 податак је мањи од 0,05 употријебљене јединице мјере

Публикује Агенција за статистику Босне и Херцеговине, 71000 Сарајево, Зелених беретки 26

Телефон: +387 (33) 911 911 | Телефакс: +387 (33) 220 622

Електронска пошта: bhas@bhas.gov.ba | Интернетска страница: www.bhas.gov.ba

Одговорна лица:

Велимир Јукић, помоћник директора за пословне статистике

Весна Ђужић, директор

Саопштење приредили: Азра Бандер Демировић



Размислите о очувању животне средине прије штампања документа.