



ГОДИНА XVIII

САРАЈЕВО, 03.11.2022.

БРОЈ 9

## ПОСЛОВНЕ СТАТИСТИКЕ Туризам, септембар 2022

У Босни и Херцеговини у мјесецу септембру 2022. туристи су остварили 158 370 посјета, што је мање за 18,9% у односу на август 2022. и за 51,5% више у односу на септембар 2021. године. Туристи су остварили 328 620 ноћења, што је мање за 30,0% у односу на август 2022. и за 37,8% више у односу на септембар 2021 године. У укупно оствареном броју ноћења учешће домаћих туриста је 37,0% док је 63,0% учешће страних туриста.

Број ноћења домаћих туриста мањи је за 18,1% у односу на август 2022. и виши за 19,7% у односу на септембар 2021. године. Број ноћења страних туриста мањи је за 35,5% у односу на август 2022. и за 51,3% виши у односу на септембар 2021. године.

У структури ноћења страних туриста у септембру 2022. највише ноћења остварили су туристи из Србије(11,1%), Хрватске (9,0%), Њемачке(6,1%),Турске (5,6%), Словеније (5,5%), Пољске (5,0%), Француске (4,4%), Кувајта(3,9%), Саудијске Арабије и САД са по (3,7 %) што је укупно 58,0%. Туристи из осталих земаља остварили су 42,0 % ноћења.

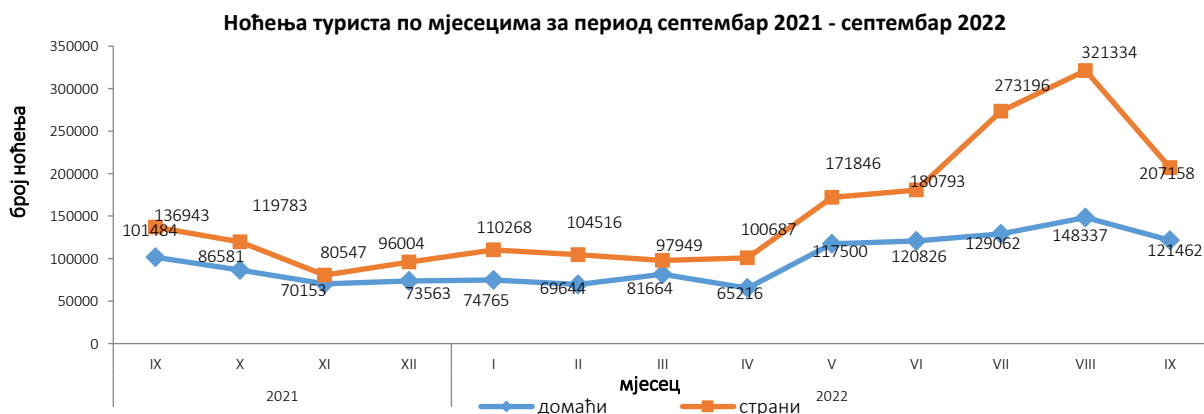
Што се тиче дужине боравка страних туриста у нашој земљи, на првом мјесту је: Кувајт са просјечним задржавањем од 3,9 ноћи, Ирска са 3,7 ноћи, Француска са 3,5 ноћи, Бахреин са 3,3 ноћи, Иран са 3,1 ноћи, Данска са 3,0 ноћи, Катар 2,8 ноћи и Уједињени Арапски Емирати са 2,7 ноћи.

Туристима је у септембру 2022. у Босни и Херцеговини било на располагању 19.722 собе, апартман и мјесто за камповање што је за 6,9% више у односу на септембар 2021. и 42.937 расположива кревета што је више за 6,7 % у односу на исти мјесец 2021. године.

У септембру 2022. у оквиру дјелатности - Хотели и сличан смјештај туристима је било на располагању укупно 17.794 собе и апартман што је за 6,9 % више у односу на септембар 2021. и 37.063 кревета што је за 7,2 % више у односу на исти мјесец претходне године.

Нето стопа искоришћености соба у септембру 2022. износила је 33,4%, а сталних кревета 27,8%, док је у септембру 2021. стопа искоришћености соба износила 28,9%, а сталних кревета 21,4%.

Према врсти смјештајног објекта највећи број ноћења остварен је у оквиру дјелатности Хотели и сличан смјештај са учешћем од 93,9%.

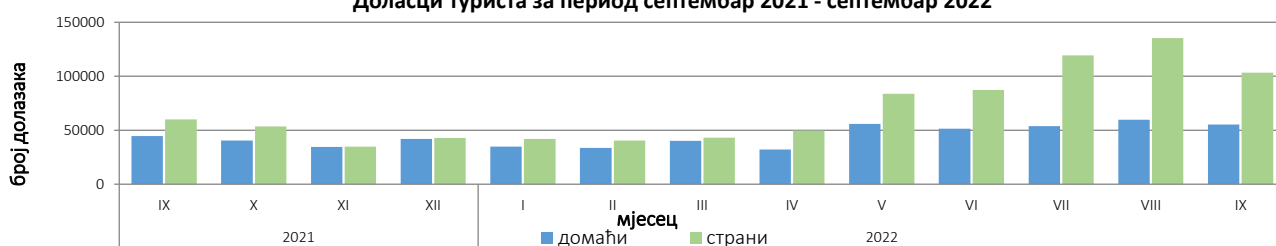


Табела 1: Доласци и ноћења туриста

	Доласци					Ноћења					IX 2022	
	IX 2021*	VIII 2022	IX 2022	Индекси IX 2022 VIII 2022	Индекси IX 2022 IX 2021	IX 2021*	VIII 2022	IX 2022	Индекси IX 2022 VIII 2022	Индекси IX 2022 IX 2021	Структура ноћења %	Просјечан број ноћења по доласку
<b>Укупно</b>	<b>104.548</b>	<b>195.222</b>	<b>158.370</b>	<b>81,1</b>	<b>151,5</b>	<b>238.427</b>	<b>469.671</b>	<b>328.620</b>	<b>70,0</b>	<b>137,8</b>	<b>100,0</b>	<b>2,1</b>
<b>Домаћи туристи</b>	44.678	59.819	55.151	92,2	123,4	101.484	148.337	121.462	81,9	119,7	37,0	2,2
<b>Страни туристи</b>	59.870	135.403	103.219	76,2	172,4	136.943	321.334	207.158	64,5	151,3	63,0	2,0

\*коначан податак

Доласци туриста за период септембар 2021 - септембар 2022



Табела 2: Доласци и ноћења страних туриста према земљи пребивалишта

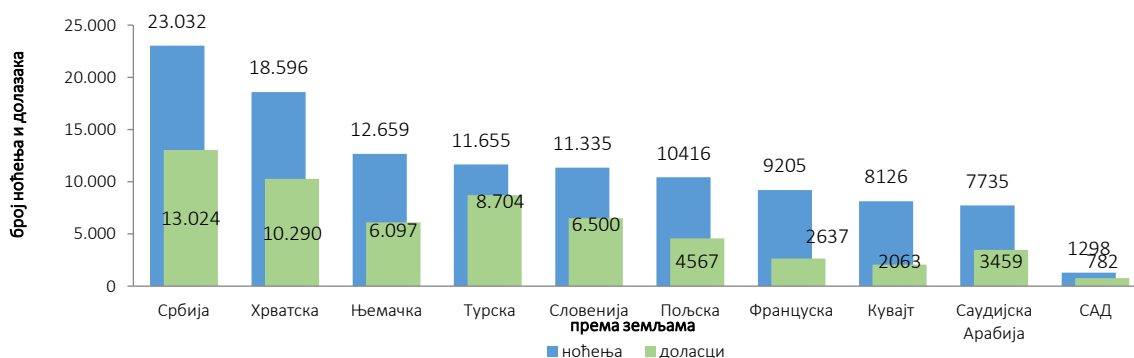
	Доласци					Ноћења					IX 2022	
	IX 2021*	VIII 2022	IX 2022	Индекси IX 2022 VIII 2022	Индекси IX 2022 IX 2021	IX 2021*	VIII 2022	IX 2022	Индекси IX 2022 VIII 2022	Индекси IX 2022 IX 2021	Структура ноћења %	Просјечан број ноћења по доласку
<b>Укупно страни туристи</b>	<b>59.870</b>	<b>135.403</b>	<b>103.219</b>	<b>76,2</b>	<b>172,4</b>	<b>136.943</b>	<b>321.334</b>	<b>207.158</b>	<b>64,5</b>	<b>151,3</b>	<b>100,0</b>	<b>2,0</b>
Албанија	175	315	496	157,5	283,4	443	551	938	170,2	211,7	0,5	1,9
Аустрија	1.783	5.001	2.793	55,8	156,6	3.329	10.915	5.067	46,4	152,2	2,4	1,8
Белгија	640	835	1.060	126,9	165,6	1.495	1.811	2.114	116,7	141,4	1,0	2,0
Бугарска	270	523	763	145,9	282,6	596	1.012	1.465	144,8	245,8	0,7	1,9
Црна Гора	1.254	2.035	2.359	115,9	188,1	2.560	4.789	4.489	93,7	175,4	2,2	1,9
Чешка	635	1.078	1.197	111,0	188,5	1.294	2.250	1.797	79,9	138,9	0,9	1,5
Данска	433	838	772	92,1	178,3	1.250	2.167	2.280	105,2	182,4	1,1	3,0
Естонија	111	50	89	178,0	80,2	139	99	132	133,3	95,0	0,1	1,5
Финска	81	110	237	215,5	292,6	339	236	513	217,4	151,3	0,2	2,2
Француска	1.646	3.396	2.637	77,7	160,2	5.144	11.127	9.205	82,7	178,9	4,4	3,5
Грчка	136	1.463	981	67,1	721,3	251	3.438	1.865	54,2	743,0	0,9	1,9
Холандија	1.484	3.905	2.479	63,5	167,0	3.714	8.678	6.310	72,7	169,9	3,0	2,5
Хрватска	5.799	12.091	10.290	85,1	177,4	11.451	24.012	18.596	77,4	162,4	9,0	1,8
Ирска	187	550	525	95,5	280,7	440	2.016	1.958	97,1	445,0	0,9	3,7
Исланд	10	33	18	54,5	180,0	23	59	28	47,5	121,7	0,0	1,6
Италија	1.368	5.131	2.689	52,4	196,6	2.931	10.994	5.777	52,5	197,1	2,8	2,1
Кипар	22	143	68	47,6	309,1	47	257	152	59,1	323,4	0,1	2,2
Латвија	26	101	66	65,3	253,8	38	177	113	63,8	297,4	0,1	1,7
Литванија	54	328	132	40,2	244,4	104	705	286	40,6	275,0	0,1	2,2
Луксембург	48	390	192	49,2	400,0	90	819	328	40,0	364,4	0,2	1,7
Мађарска	1.122	2.383	2.282	95,8	203,4	2.003	5.099	3.661	71,8	182,8	1,8	1,6
Малта	2	15	115	766,7	1)	2	45	192	426,7	1)	0,1	1,7

	Доласци					Ноћења					IX 2022	
	IX 2021*	VIII 2022	IX 2022	Индекси IX 2022 VIII 2022	Индекси IX 2022 IX 2021	IX 2021*	VIII 2022	IX 2022	Индекси IX 2022 VIII 2022	Индекси IX 2022 IX 2021	Структура ноћења %	Просјечан број ноћења по доласку
Норвешка	174	474	489	103,2	281,0	348	983	913	92,9	262,4	0,4	1,9
Њемачка	3.789	8.743	6.097	69,7	160,9	9.056	19.912	12.659	63,6	139,8	6,1	2,1
Пољска	2.183	5.280	4.567	86,5	209,2	4.141	10.385	10.416	100,3	251,5	5,0	2,3
Португал	111	546	261	47,8	235,1	162	2.039	421	20,6	259,9	0,2	1,6
Румунија	443	979	865	88,4	195,3	839	2.083	2.089	100,3	249,0	1,0	2,4
Русија	444	820	617	75,2	139,0	931	1.607	1.118	69,6	120,1	0,5	1,8
Сјеверна Македонија <sup>1)</sup>	481	625	893	142,9	185,7	917	1.151	1.788	155,3	195,0	0,9	2,0
Словачка	296	871	482	55,3	162,8	562	2.468	870	35,3	154,8	0,4	1,8
Словенија	2.364	6.628	6.500	98,1	275,0	3.944	13.701	11.335	82,7	287,4	5,5	1,7
Србија	8.240	13.917	13.024	93,6	158,1	15.250	31.529	23.032	73,1	151,0	11,1	1,8
Шпанија	549	2.535	1.176	46,4	214,2	1.139	6.801	3.005	44,2	263,8	1,5	2,6
Швајцарска(укључујући Лихтенштајн)	698	1.856	1.251	67,4	179,2	1.432	4.086	2.467	60,4	172,3	1,2	2,0
Шведска	852	1.791	1.305	72,9	153,2	2.027	4.444	2.573	57,9	126,9	1,2	2,0
Турска	3.759	8.427	8.704	103,3	231,6	7.292	12.052	11.655	96,7	159,8	5,6	1,3
Уједињено Краљевство	682	1.955	1.555	79,5	228,0	2.265	5.162	3.549	68,8	156,7	1,7	2,3
Украјина	202	396	198	50,0	98,0	350	1.001	476	47,6	136,0	0,2	2,4
Остале европске земље	116	377	434	115,1	374,1	225	1.236	952	77,0	423,1	0,5	2,2
Египат	58	113	72	63,7	124,1	146	369	189	51,2	129,5	0,1	2,6
Јужноафричка Република	20	142	31	21,8	155,0	27	249	55	22,1	203,7	0,0	1,8
Остале афричке земље	151	299	172	57,5	113,9	432	933	454	48,7	105,1	0,2	2,6
Канада	250	861	953	110,7	381,2	575	2.206	1.817	82,4	316,0	0,9	1,9
САД	2.143	4.180	3.846	92,0	179,5	4.483	10.173	7.636	75,1	170,3	3,7	2,0
Остале земље Сјеверне Америке	47	123	410	333,3	872,3	88	220	768	349,1	872,7	0,4	1,9
Бразил	73	248	295	119,0	404,1	141	936	606	64,7	429,8	0,3	2,1
Остале земље Јужне и Средње Америке	103	475	782	164,6	759,2	245	959	1.298	135,3	529,8	0,6	1,7
Бахреин	716	1.992	279	14,0	39,0	2.581	5.139	924	18,0	35,8	0,4	3,3
Индија	96	244	235	96,3	244,8	216	623	484	77,7	224,1	0,2	2,1
Иран	11	29	21	72,4	190,9	32	62	65	104,8	203,1	0,0	3,1
Израел	1.097	2.104	1.069	50,8	97,4	2.779	6.068	2.321	38,2	83,5	1,1	2,2
Јапан	69	85	89	104,7	129,0	175	326	210	64,4	120,0	0,1	2,4
Јужна Кореја	15	304	465	153,0	1)	18	598	530	88,6	1)	0,3	1,1
Катар	156	469	120	25,6	76,9	587	1.561	333	21,3	56,7	0,2	2,8
Кина	180	498	465	93,4	258,3	705	926	877	94,7	124,4	0,4	1,9
Кувајт	2.359	3.636	2.063	56,7	87,5	8.791	14.412	8.126	56,4	92,4	3,9	3,9
Малезија	13	303	1.599	527,7	1)	18	367	1.924	524,3	1)	0,9	1,2
Оман	1.431	3.166	1.413	44,6	98,7	3.609	7.632	3.152	41,3	87,3	1,5	2,2
Саудијска Арабија	5.541	7.917	3.459	43,7	62,4	14.787	20.492	7.735	37,7	52,3	3,7	2,2
Уједињени Арапски Емирати	2.141	8.383	1.975	23,6	92,2	6.523	27.770	5.344	19,2	81,9	2,6	2,7
Остале азијске земље	455	1.992	1.992	100,0	437,8	1.244	5.260	4.315	82,0	346,9	2,1	2,2
Аустралија	63	789	597	75,7	947,6	146	1.922	1.080	56,2	739,7	0,5	1,8
Нови Зеланд	11	72	91	126,4	827,3	29	166	218	131,3	751,7	0,1	2,4
Остале земље Океаније	2	45	68	151,1	1)	3	69	113	163,8	1)	0,1	1,7

1) Индекс већи од 999

\*коначан податак

### Ноћења и доласци туриста према земљи пребивалишта, септембар 2022



Табела 3: Доласци и ноћења туриста према класификацији дјелатности <sup>2)</sup>

	Доласци					Ноћења					IX 2022
	IX 2021*	VIII 2022	IX 2022	Индекси IX 2022 VIII 2022	Индекси IX 2022 IX 2021	IX 2021*	VIII 2022	IX 2022	Индекси IX 2022 VIII 2022	Индекси IX 2022 IX 2021	Структура ноћења %
<b>Укупно</b>	<b>104.548</b>	<b>195.222</b>	<b>158.370</b>	<b>81,1</b>	<b>151,5</b>	<b>238.427</b>	<b>469.671</b>	<b>328.620</b>	<b>70,0</b>	<b>137,8</b>	<b>100,0</b>
Хотели и сличан смјештај	100.021	184.270	152.251	82,6	152,2	221.902	435.416	308.607	70,9	139,1	93,9
Одмаралишта и слични објекти за краћи одмор	2.572	6.898	3.437	49,8	133,6	6.448	20.435	8.145	39,9	126,3	2,5
Кампови и простори за камповање	1.135	3.099	1.760	56,8	155,1	1.711	6.201	3.550	57,2	207,5	1,1
Остали смјештај	820	955	922	96,5	112,4	8.366	7.619	8.318	109,2	99,4	2,5
<b>Домаћи туристи</b>	<b>44.678</b>	<b>59.819</b>	<b>55.151</b>	<b>92,2</b>	<b>123,4</b>	<b>101.484</b>	<b>148.337</b>	<b>121.462</b>	<b>81,9</b>	<b>119,7</b>	<b>37,0</b>
Хотели и сличан смјештај	42.116	55.777	52.214	93,6	124,0	89.912	133.577	109.803	82,2	122,1	33,4
Одмаралишта и слични објекти за краћи одмор	1.361	2.931	1.697	57,9	124,7	3.035	7.153	3.352	46,9	110,4	1,0
Кампови и простори за камповање	412	336	494	147,0	119,9	517	532	958	180,1	185,3	0,3
Остали смјештај	789	775	746	96,3	94,6	8.020	7.075	7.349	103,9	91,6	2,2
<b>Страни туристи</b>	<b>59.870</b>	<b>135.403</b>	<b>103.219</b>	<b>76,2</b>	<b>172,4</b>	<b>136.943</b>	<b>321.334</b>	<b>207.158</b>	<b>64,5</b>	<b>151,3</b>	<b>63,0</b>
Хотели и сличан смјештај	57.905	128.493	100.037	77,9	172,8	131.990	301.839	198.804	65,9	150,6	60,5
Одмаралишта и слични објекти за краћи одмор	1.211	3.967	1.740	43,9	143,7	3.413	13.282	4.793	36,1	140,4	1,5
Кампови и простори за камповање	723	2.763	1.266	45,8	175,1	1.194	5.669	2.592	45,7	217,1	0,8
Остали смјештај	31	180	176	97,8	567,7	346	544	969	178,1	280,1	0,3

<sup>2)</sup>Класификација дјелатности Босне и Херцеговине БиХ 2010

\*коначан податак

Табела 4: Доласци и ноћења туриста према начину доласка

	Индивидуално						Организовано					
	Доласци			Ноћења			Доласци			Ноћења		
	IX 2021*	IX 2022	Индекси IX 2022 IX 2021	IX 2021*	IX 2022	Индекси IX 2022 IX 2021	IX 2021*	IX 2022	Индекси IX 2022 IX 2021	IX 2021*	IX 2022	Индекси IX 2022 IX 2021
Укупно туристи	87.349	114.046	130,6	196.952	234.318	119,0	17.199	44.324	257,7	41.475	94.302	227,4
Домаћи туристи	38.350	43.756	114,1	87.094	94.462	108,5	6.328	11.395	180,1	14.390	27.000	187,6
Страни туристи	48.999	70.290	143,5	109.858	139.856	127,3	10.871	32.929	302,9	27.085	67.302	248,5

\*коначан податак

## МЕТОДОЛОШКА ОБЈАШЊЕЊА

### Циљ статистичког истраживања

Циљ статистичког истраживања је праћење туристичке активности у комерцијалним смјештајним објектима и осигуравање међународно упоредивих података статистике туризма у БиХ у складу са важећом ЕУ регулативом за статистику туризма.

### Јединице посматрања

Јединице посматрања су сви пословни субјекти/правна лица која су према главној дјелатности регистрован да обављају дјелатност пружања смјештаја (област 55 - КД БиХ 2010), физичка лица те домаћинства која изнајмљују смјештајне објекте туристима. За потребе истраживања коришћена је Класификација дјелатности Босне и Херцеговине- КД БиХ 2010 која је у потпуности усклађена са Европском класификацијом економских дјелатности NACE Rev.2.

### Обухват

Извјештајне јединице су сви пословни субјекти (предузећа, обртници, задруге, установе, удружења итд.) и њихове јединице у саставу који су према КД БиХ 2010 регистровани у гранама: 55.1 (хотели и сличан смјештај), 55.2 (одмаралишта и слични објекти за краћи одмор), 55.3 (кампови и простори за камповање), 55.9 (остали смјештај); здравствене установе у којима лица сама носе накнаду за медицинску рехабилитацију односно свој боравак; пословни субјекти који се баве посредовањем у смјештају гостију у: сељачким домаћинствима, кућама, камповима, апартманима и собама, које непосредно изнајмљују грађани/домаћинства. Цјелокупно подручје Босне и Херцеговине је обухваћено истраживањем.

### Извор и метода прикупљања

Подаци о туристичком промету (број долазака и ноћења туриста) те смјештајним капацитетима прикупљају се редовним мјесечним извјештајем (образац ТУ-11). Извјештаји се састављају на основу евиденција у књигама гостију, пружања смјештајних услуга туристима или само посредују у пружању тих услуга.

### Ревизија података

Редовна саопштења туризма објављују се у мјесечној динамици и садрже прелиминарне/прве резултате све док се не објаве коначни подаци.

Прва редовна ревизија података подразумијева да се при публикавању података за наредни мјесец ревидирају објављени подаци из предходног мјесеца (т-1) у складу са информацијама достављеним од стране извјештајне јединице. Друга редовна ревизија претходно публикованих података је годишња ревизија, која обухвата све настале промјене података достављене након прве ревизије, како би се осигурала тачност објављених података.

У саопштењу је јасно назначено о којим се подацима ради, тако да корисници статистичких података могу правилно да их тумаче. Уколико се уведу нови статистички стандарди и концепти, врше измјене у методологији истраживања неопходно је извршити ревизију података да би се осигурала досљедност и упоредивост података ранијих историјских серија и нових серија података. О измјенама података и разлозима корисници ће бити обавјештени на прикладан и транспарентан начин, у редовним мјесечним саопштењима и другим публикацијама за јавност као и на веб-страници Агенције за статистику БиХ ([www.bhas.gov.ba](http://www.bhas.gov.ba))

## Дефиниције

**Туризам** је активност лица која путују и бораве у мјестима ван своје уобичајене средине, не дуже од једне године, у било које сврхе укључујући пословне, разоноду или било коју личну сврху, осим у сврху запошљавања код пословног субјекта са сједиштем у мјесту посјета.

**Турист** је свако лице које у мјесту ван свог пребивалишта, проведе најмање једну ноћ у угоститељском или другом објекту за смјештај туриста, ради одмора или рекреације, здравља, студија, спорта, религије, породице, послова, јавних мисија или скупова.

**Пребивалиште** је мјесто у којем се лице настанило с намјером да у њему стално живи.

**Домаћи туриста** је свако лице са пребивалиштем у Босни и Херцеговини која у неком мјесту у Босни и Херцеговини ван мјеста свог пребивалишта проведе најмање једну ноћ у угоститељском или другом објекту за смјештај туриста.

**Страни туриста** је свако лице које у Босни и Херцеговини нема стално пребивалиште, а проведе најмање једну ноћ у угоститељском или у другом објекту за смјештај гостију.

**Доласци туриста** јесу број лица (туриста) која су дошла и пријавила свој боравак у објекту који пружа услугу смјештаја. **Ноћења туриста** јесу свака регистрована ноћ лица (туриста) у објекту који пружа услугу смјештаја.

**Смјештајни капацитети** приказују се као број соба, апартмана и мјеста за камповање и број сталних кревета.

**Сталним креветима** сматрају се постеље које су редовно спремљене за изнајмљивање гостима.

**Стопа попуњености кревета** у референтном мјесецу добија се дијелењем укупног броја ноћења са бројем расположивих кревета и бројем дана у којем су кревети били доступни за коришћење.

**Стопа попуњености соба (нето)** у референтном мјесецу добија се дијелењем укупног броја коришћених соба са укупним бројем расположивих соба. Податак је изражен као проценат.

**Начин доласка** односи се на организацију боравка туриста у објекту за смјештај. Зависно о организацији путовање може бити: индивидуално или организовано ( преко посредника - путничке агенције или друге организације која се бави посредовањем у туризму).

## Симболи

- нема појаве

0,0 податак је мањи од 0,05 употребљене јединице мјере

Публикује Агенција за статистику Босне и Херцеговине, 71000 Сарајево, Зелених беретки 26

Телефон: +387 (33) 911 911 | Телефакс: +387 (33) 220 622

Електронска пошта: [bhas@bhas.gov.ba](mailto:bhas@bhas.gov.ba) | Интернетска страница: [www.bhas.gov.ba](http://www.bhas.gov.ba)

Одговорна лица:

Велимир Јукић, Помоћник директора за пословне статистике

Весна Ђужић, директор

Саопштење приредили: Азра Бандер Демировић



Размислите о очувању животне средине прије штампања документа.