



POSLOVNE STATISTIKE

Turizam, kumulativ

Razdoblje od siječnja do studenog 2021.

U razdoblju siječanj – studeni 2021. turisti su ostvarili 875 838 posjeta, što je više za 89,9 % i 2 061 353 noćenja, što je više za 77,5% u odnosu na isto razdoblje 2020. godine.

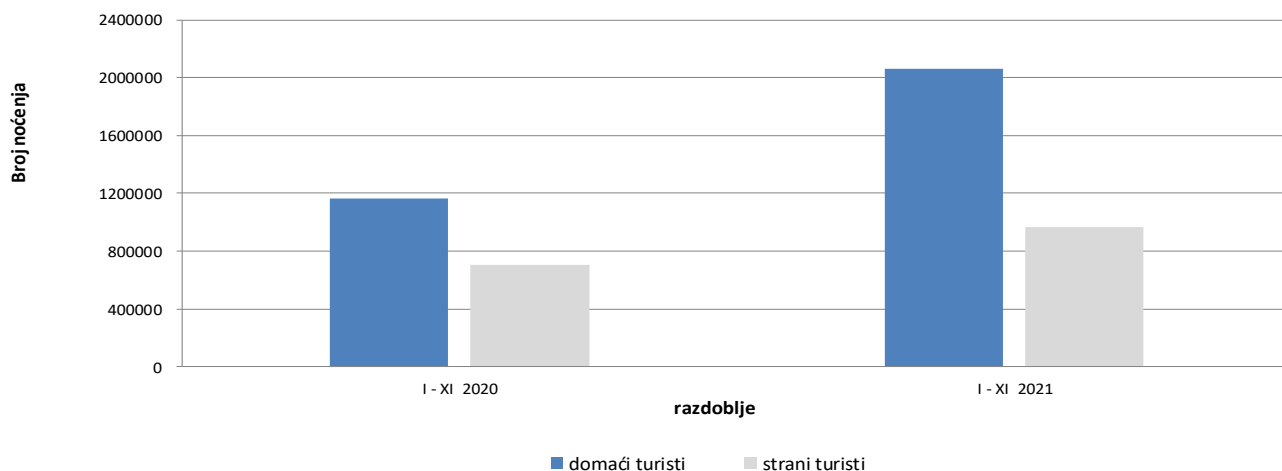
Broj noćenja domaćih turista viši je za 38,1%, dok je broj noćenja stranih turista viši za 137,8 % u odnosu na isto razdoblje 2020. godine. U ukupno ostvarenom broju noćenja učešće domaćih turista je je 47,0% dok je 53,0% učešće stranih turista.

U strukturi noćenja stranih turista najviše noćenja ostvarili su turisti iz Srbije (15,7%), Ujedinjenih Arapskih Emirata (12,6%), Hrvatske (10,1%), Saudijske Arabije (8,3%), Njemačke (5,4%), Kuvajta (4,0%), Turske (3,9%) i Slovenije (3,6%), što je ukupno 63,6%. Turisti iz ostalih zemalja ostvarili su 36,4 % noćenja.

Što se tiče dužine boravka stranih turista u našoj zemlji, na prvom mjestu je: Finska sa prosječnim zadržavanjem od 4,4 noći, Iran sa 4,3 noći, Kuvajt sa 4,0 noći, Kina sa 3,4 noći, Malta sa 3,3 noći, Katar sa 3,2 noći i Indija sa 3,1 noći.

Prema vrsti smještajnog objekta najveći broj noćenja ostvaren je u okviru djelatnosti Hoteli i sličan smještaj sa učešćem od 92,9%.

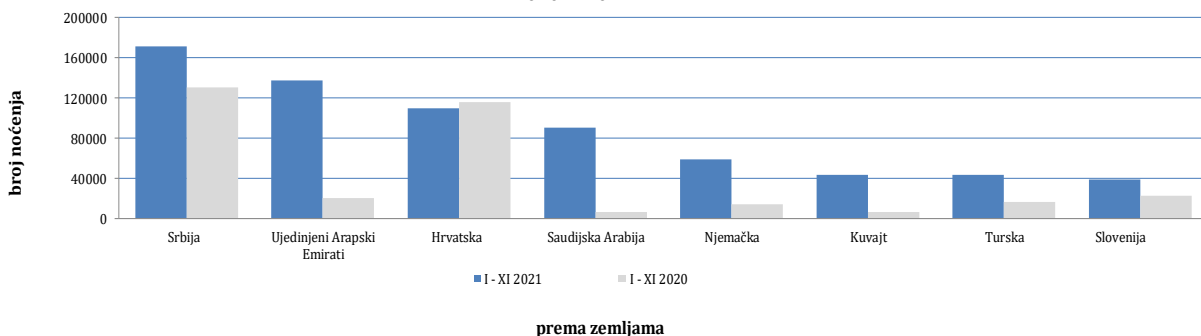
Noćenja turista u razdoblju od siječnja do studenog 2020. i 2021.



Tablica 1: Dolasci i noćenja turista

	DOLASCI			NOĆENJA			I - XI 2021	
	I - XI 2020 *	I - XI 2021	Indeksi $\frac{I - XI 2021}{I - XI 2020}$	I - XI 2020 *	I - XI 2021	Indeksi $\frac{I - XI 2021}{I - XI 2020}$	Struktura noćenja %	Prosječan broj noćenja po dolasku
UKUPNO	461 331	875 838	189,9	1 161 233	2 061 353	177,5	100,0	2,4
Domaći turisti	276 727	421 125	152,2	702 210	969 583	138,1	47,0	2,3
Strani turisti	184 604	454 713	246,3	459 023	1091 770	237,8	53,0	2,4

*) konačni podaci

Noćenja stranih turista prema zemlji prebivališta u razdoblju od siječnja do studenog 2020. i 2021.

Tablica 2 : Dolasci i noćenja stranih turista prema zemlji prebivališta

	DOLASCI			NOĆENJA			I - XI 2021	
	I - XI 2020 *	I - XI 2021	Indeksi $\frac{I - XI 2021}{I - XI 2020}$	I - XI 2020 *	I - XI 2021	Indeksi $\frac{I - XI 2021}{I - XI 2020}$	Struktura noćenja %	Prosječan broj noćenja po dolasku
UKUPNO	184 604	454 713	246,3	459 023	1091 770	237,8	100,0	2,4
Albanija	1 046	1 732	165,6	1 876	3 752	200,0	0,3	2,2
Austrija	4 104	14 767	359,8	8 547	30 408	355,8	2,8	2,1
Belgija	637	3 261	511,9	1 545	7 621	493,3	0,7	2,3
Bugarska	882	1 488	168,7	1 806	3 396	188,0	0,3	2,3
Crna Gora	5 907	13 343	225,9	13 825	29 400	212,7	2,7	2,2
Češka	1 108	3 233	291,8	1 853	6 838	369,0	0,6	2,1
Danska	550	2 452	445,8	1 540	5 959	386,9	0,5	2,4
Estonija	56	352	628,6	212	752	354,7	0,1	2,1
Finska	160	601	375,6	454	2 627	578,6	0,2	4,4
Francuska	1 484	8 145	548,9	3 341	22 916	685,9	2,1	2,8
Grčka	505	1 374	272,1	1 352	3 416	252,7	0,3	2,5
Nizozemska	1 948	7 967	409,0	4 442	19 184	431,9	1,8	2,4
Hrvatska	42 556	47 597	111,8	115 730	109 842	94,9	10,1	2,3
Irska	369	834	226,0	915	2 048	223,8	0,2	2,5
Island	21	60	285,7	45	126	280,0	0,0	2,1

(nastavak na sljedećoj strani)

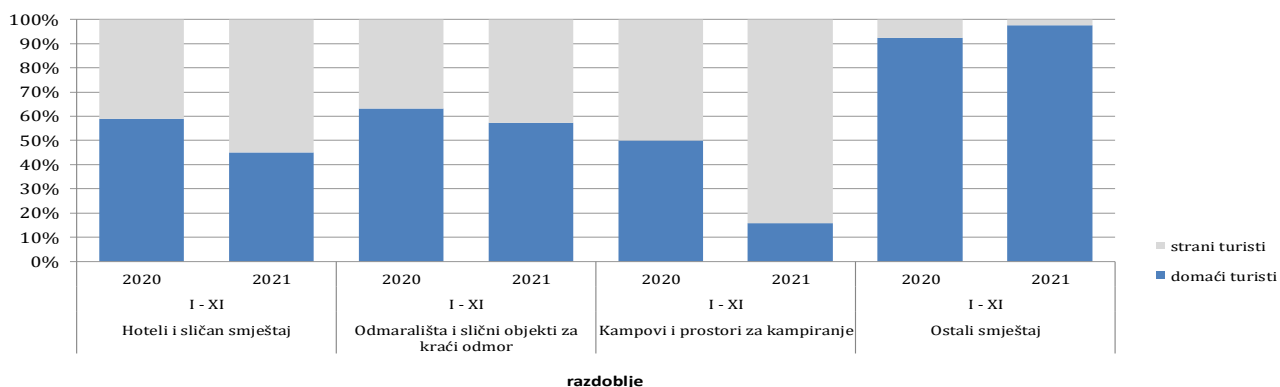
(nastavak)

	DOLASCI			NOĆENJA			I - XI 2021	
	I - XI 2020 *	I - XI 2021	Indeksi $\frac{I - XI 2021}{I - XI 2020}$	I - XI 2020 *	I - XI 2021	Indeksi $\frac{I - XI 2021}{I - XI 2020}$	Struktura noćenja %	Prosječan broj noćenja po dolasku
Italija	3 443	8 492	246,6	8 402	19 355	230,4	1,8	2,3
Cipar	70	156	222,9	230	466	202,6	0,0	3,0
Latvija	58	199	343,1	247	582	235,6	0,1	2,9
Litva	538	349	64,9	764	805	105,4	0,1	2,3
Luksemburg	255	771	302,4	625	1 653	264,5	0,2	2,1
Mađarska	1 277	4 820	377,4	4 463	11 352	254,4	1,0	2,4
Malta	15	41	273,3	45	134	297,8	0,0	3,3
Norveška	393	1 112	283,0	1 046	2 752	263,1	0,3	2,5
Njemačka	5 686	23 865	419,7	14 062	58 569	416,5	5,4	2,5
Poljska	1 038	7 401	713,0	2 634	15 304	581,0	1,4	2,1
Portugal	220	1 025	465,9	492	1 947	395,7	0,2	1,9
Rumunjska	604	2 517	416,7	1 826	5 266	288,4	0,5	2,1
Rusija	1 171	2 905	248,1	3 088	6 189	200,4	0,6	2,1
Sjeverna Makedonija	2 102	3 380	160,8	5 284	7 758	146,8	0,7	2,3
Slovačka	455	1 552	341,1	1 244	3 365	270,5	0,3	2,2
Slovenija	9 303	20 008	215,1	22 199	38 788	174,7	3,6	1,9
Srbija	52 315	81 878	156,5	130 171	171 521	131,8	15,7	2,1
Španjolska	757	3 070	405,5	1 616	5 985	370,4	0,5	1,9
Švicarska (uključujući i Lihtenštajn)	1 691	7 336	433,8	4 262	16 528	387,8	1,5	2,3
Švedska	1 789	6 264	350,1	4 328	16 103	372,1	1,5	2,6
Turska	7 290	20 682	283,7	16 267	43 101	265,0	3,9	2,1
Ujedinjena Kraljevina	1 615	4 263	264,0	4 057	10 488	258,5	1,0	2,5
Ukrajina	321	1 785	556,1	819	3 391	414,0	0,3	1,9
Ostale evropske zemlje	407	1 020	250,6	1 112	3 374	303,4	0,3	3,3
Egipt	194	563	290,2	608	1 620	266,4	0,1	2,9
Južnoafrička Republika	36	123	341,7	185	219	118,4	0,0	1,8
Ostale afričke zemlje	535	1 198	223,9	1 910	3 003	157,2	0,3	2,5
Kanada	389	1 357	348,8	885	3 695	417,5	0,3	2,7
Sjedinjene Američke Države	4 252	13 145	309,1	8 627	27 823	322,5	2,5	2,1
Ostale sjeverno-američke zemlje	65	330	507,7	269	834	310,0	0,1	2,5
Brazil	307	437	142,3	866	938	108,3	0,1	2,1
Ostale zemlje Južne i Srednje Amerike	426	1 165	273,5	1 095	2 609	238,3	0,2	2,2
Bahrein	585	8 906	900,9 1)	1 585	22 844	900,9 1)	2,1	2,6
Indija	158	770	487,3	400	2 370	592,5	0,2	3,1
Iran	129	145	112,4	1 197	629	52,5	0,1	4,3
Izrael	287	6 459	900,9 1)	617	16 014	900,9 1)	1,5	2,5
Japan	430	281	65,3	1 153	782	67,8	0,1	2,8
Južna Koreja	1 536	139	9,0	1 655	352	21,3	0,0	2,5
Katar	577	3 210	556,3	1 642	10 396	633,1	1,0	3,2
Kina	4 819	1 596	33,1	7 857	5 379	68,5	0,5	3,4
Kuvajt	1 487	10 925	734,7	6 431	43 248	672,5	4,0	4,0
Malezija	868	151	17,4	1 415	298	21,1	0,0	2,0
Oman	650	6 555	900,9 1)	1 560	16 394	900,9 1)	1,5	2,5
Saudijska Arabija	1 949	35 015	900,9 1)	5 903	90 100	900,9 1)	8,3	2,6
Ujedinjeni Arapski Emirati	7 600	45 728	601,7	20 041	137 277	685,0	12,6	3,0
Ostale azijske zemlje	2 560	3 716	145,2	4 678	10 450	223,4	1,0	2,8
Australija	457	571	124,9	1 409	1 184	84,0	0,1	2,1
Novi Zeland	68	64	94,1	122	131	107,4	0,0	2,0
Ostale zemlje Oceanije	94	67	71,3	147	120	81,6	0,0	1,8

* konačni podaci

1) Indeks veći od 900,9

Struktura noćenja turista prema klasifikaciji djelatnosti u razdoblju od siječnja do studenog 2020. i 2021.



Tablica 3 : Dolasci i noćenja turista prema klasifikaciji djelatnosti ¹⁾

	DOLASCI			NOĆENJA			I - XI 2021
	I - XI 2020 *	I - XI 2021	Indeksi $\frac{I - XI 2021}{I - XI 2020}$	I - XI 2020 *	I - XI 2021	Indeksi $\frac{I - XI 2021}{I - XI 2020}$	Struktura noćenja %
UKUPNO	461 331	875 838	189,9	1161 233	2061 353	177,5	100,0
Hoteli i sličan smještaj	438 447	836 880	190,9	1073 086	1915 188	178,5	92,9
Odmarališta i slični objekti za kraći odmor	14 375	22 701	157,9	33 793	57 074	168,9	2,8
Kampovi i prostori za kampiranje	4 057	10 062	248,0	7 336	16 707	227,7	0,8
Ostali smještaj	4 452	6 195	139,2	47 018	72 384	153,9	3,5
Domaći turisti	276 727	421 125	152,2	702 210	969 583	138,1	47,0
Hoteli i sličan smještaj	261 119	397 838	152,4	633 668	863 587	136,3	41,9
Odmarališta i slični objekti za kraći odmor	10 081	15 287	151,6	21 391	32 749	153,1	1,6
Kampovi i prostori za kampiranje	1 424	2 072	145,5	3 666	2 648	72,2	0,1
Ostali smještaj	4 103	5 928	144,5	43 485	70 599	162,4	3,4
Strani turisti	184 604	454 713	246,3	459 023	1091 770	237,8	53,0
Hoteli i sličan smještaj	177 328	439 042	247,6	439 418	1051 601	239,3	51,0
Odmarališta i slični objekti za kraći odmor	4 294	7 414	172,7	12 402	24 325	196,1	1,2
Kampovi i prostori za kampiranje	2 633	7 990	303,5	3 670	14 059	383,1	0,7
Ostali smještaj	349	267	76,5	3 533	1 785	50,5	0,1

¹⁾ Klasifikacija djelatnosti Bosne i Hercegovine BiH 2010

*) konačni podaci

METODOLOŠKA OBJAŠNENJA

Cilj statističkog istraživanja

Svrha statističkog istraživanja jest praćenje turističke aktivnosti u komercijalnim smještajnim objektima i osiguravanje međunarodno usporedivih podataka statistike turizma u BiH sukladno važećom EU regulativom za statistiku turizma.

Jedinice promatranja

Jedinice promatranja su svi poslovni subjekti/pravna osobe koje su prema glavnoj djelatnosti registrirane da obavljaju djelatnost pružanja smještaja (oblast 55 - KD BiH 2010), fizičke osobe te kućanstva koja iznajmljuju smještajne objekte turistima. Za potrebe istraživanja korištena je Klasifikacija djelatnosti Bosne i Hercegovine- KD BiH 2010 koja je u potpunosti usklađena sa Europskom klasifikacijom ekonomskih djelatnosti NACE Rev.2.

Obuhvat

Jedinice izvješća su svi poslovni subjekti (poduzeća, obrtnici, zadruga, ustanove, udruge itd.) i njihove jedinice u sastavu koji su prema KD BiH 2010 registrirani u granama: 55.1 (hoteli i sličan smještaj), 55.2 (odmarališta i slični objekti za kraći odmor), 55.3 (kampovi i prostori za kampiranje), 55.9 (ostali smještaj); zdravstvene ustanove u kojima osobe same snose naknadu za medicinsku rehabilitaciju odnosno svoj boravak; poslovni subjekti koji se bave posredovanjem u smještaju gostiju u: seljačkim kućanstvima, kućama, kampovima, apartmanima i sobama, koje neposredno iznajmljuju građani/kućanstva.

Cjelokupno područje Bosne i Hercegovine je obuhvaćeno istraživanjem.

Izvor i metoda prikupljanja

Podaci o turističkom prometu (broj dolazaka i noćenja turista) te smještajnim kapacitetima prikupljaju se redovitim mjesečnim izvješćem (obrazac TU-11). Izvješća se sastavljaju na temelju evidencija u knjigama gostiju, pružanja smještajnih usluga turistima ili samo posreduju u pružanju tih usluga.

Definicije

Turizam je aktivnost osoba koje putuju i borave u mjestima izvan svoje uobičajene sredine, ne dulje od jedne godine, u bilo koje svrhe uključujući poslovne, razonodu ili bilo koju osobnu svrhu, osim u svrhu zapošljavanja kod poslovnog subjekta sa sjedištem u mjestu posjeta.

Turist je svaka osoba koja u mjestu izvan svog prebivališta, provede najmanje jednu noć u ugostiteljskom ili drugom objektu za smještaj turista, radi odmora ili rekreacije, zdravlja, studija, sporta, religije, obitelji, poslova, javnih misija ili skupova.

Prebivalište je mjesto u kojem se osoba nastanila s namjerom da u njemu stalno živi.

Domaći turista je svaka osoba sa prebivalištem u Bosni i Hercegovini koja u nekom mjestu u Bosni i Hercegovini izvan mjesta svog prebivališta provede najmanje jednu noć u ugostiteljskom ili drugom objektu za smještaj turista.

Strani turista je svaka osoba koja u Bosni i Hercegovini nema stalno prebivalište, a provede najmanje jednu noć u ugostiteljskom ili u drugom objektu za smještaj gostiju.

Znakovi

- nema pojave

0,0 podatak je manji od 0,05 upotrijebljene jedinice mjere

Publikuje Agencija za statistiku Bosne i Hercegovine, 71000 Sarajevo, Zelenih beretki 26

Telefon: +387 (33) 911 911 | Telefaks: +387 (33) 220 622

Elektronska pošta: bhas@bhas.gov.ba | Internetska stranica: www.bhas.gov.ba

Odgovorne osobe:

Velimir Jukić, Pomoćnik ravnateljice za poslovne statistike

Vesna Čužić, Ravnateljica

Priopćenje priredili: Alen Bajramović i Jasmina Omić



Razmislite o očuvanju okoliša prije tiskanja dokumenta.