



POSLOVNE STATISTIKE

Turizam, kumulativ

Razdoblje od siječnja do travnja 2022.

U razdoblju siječanj – travanj 2022. turisti su ostvarili 316 236 posjeta, što je više za 74,6 % i 704 709 noćenja, što je više za 64,5% u odnosu na isto razdoblje 2021. godine.

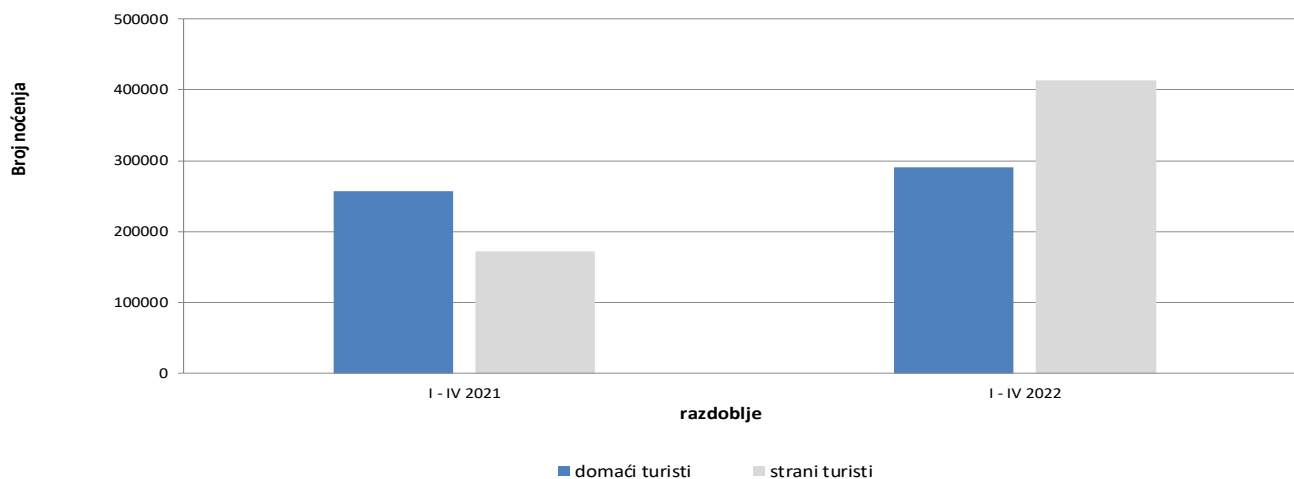
Broj noćenja domaćih turista viši je za 13,5%, dok je broj noćenja stranih turista viši za 140,6 % u odnosu na isto razdoblje 2021. godine. U ukupno ostvarenom broju noćenja učešće domaćih turista je 41,3% dok je 58,7% učešće stranih turista.

U strukturi noćenja stranih turista najviše noćenja ostvarili su turisti iz Hrvatske (25,6%), Srbije (24,6%), Slovenije (7,4%), Njemačke (4,5%), Crne Gore (4,2%), Turske (3,6%) i Austrije (2,8%), što je ukupno 72,7%. Turisti iz ostalih zemalja ostvarili su 27,3 % noćenja.

Što se tiče dužine boravka stranih turista u našoj zemlji, na prvom mjestu je: Kuvajt sa prosječnim zadržavanjem od 3,5 noći, Kina sa 3,1 noći te Luksemburg i Mađarska sa po 2,9 noći.

Prema vrsti smještajnog objekta najveći broj noćenja ostvaren je u okviru djelatnosti Hoteli i sličan smještaj sa učešćem od 94,4%.

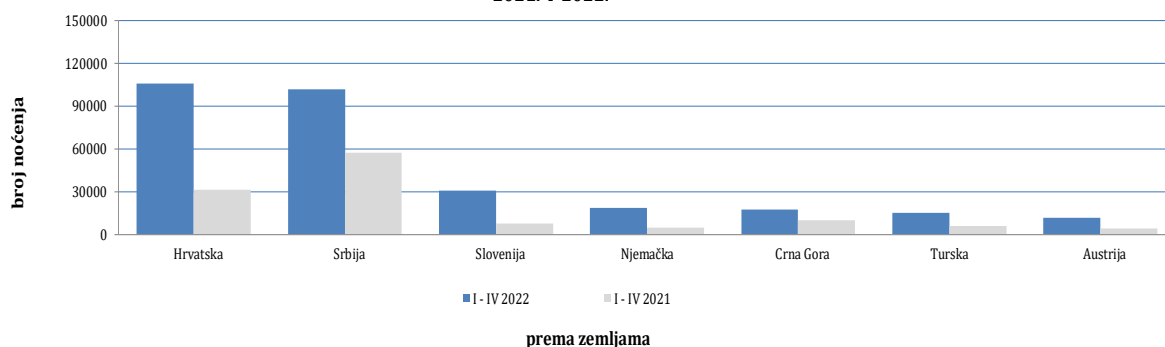
Noćenja turista u razdoblju od siječnja do travnja 2021. i 2022



Tablica 1: Dolasci i noćenja turista

	DOLASCI			NOĆENJA			I - IV 2022	
	I - IV 2021 *	I - IV 2022	Indeksi $\frac{I - IV 2022}{I - IV 2021}$	I - IV 2021 *	I - IV 2022	Indeksi $\frac{I - IV 2022}{I - IV 2021}$	Struktura noćenja %	Prosječan broj noćenja po dolasku
UKUPNO	181 112	316 236	174,6	428 447	704 709	164,5	100,0	2,2
Domaći turisti	115 064	140 947	122,5	256 647	291 289	113,5	41,3	2,1
Strani turisti	66 048	175 289	265,4	171 800	413 420	240,6	58,7	2,4

*) konačni podaci

Noćenja stranih turista prema zemlji prebivališta u razdoblju od siječnja do travnja 2021. i 2022.

Tablica 2 : Dolasci i noćenja stranih turista prema zemlji prebivališta

	DOLASCI			NOĆENJA			I - IV 2022	
	I - IV 2021 *	I - IV 2022	Indeksi $\frac{I - IV 2022}{I - IV 2021}$	I - IV 2021 *	I - IV 2022	Indeksi $\frac{I - IV 2022}{I - IV 2021}$	Struktura noćenja %	Prosječan broj noćenja po dolasku
UKUPNO	66 048	175 289	265,4	171 800	413 420	240,6	100,0	2,4
Albanija	328	721	219,8	594	1 454	244,8	0,4	2,0
Austrija	1 764	5 601	317,5	3 880	11 397	293,7	2,8	2,0
Belgija	226	825	365,0	460	1 945	422,8	0,5	2,4
Bugarska	236	733	310,6	640	1 518	237,2	0,4	2,1
Crna Gora	3 953	7 666	193,9	9 635	17 493	181,6	4,2	2,3
Češka	323	951	294,4	856	2 348	274,3	0,6	2,5
Danska	133	852	640,6	295	1 991	674,9	0,5	2,3
Estonija	35	60	171,4	61	94	154,1	0,0	1,6
Finska	51	241	472,5	505	484	95,8	0,1	2,0
Francuska	679	1 798	264,8	1 566	4 814	307,4	1,2	2,7
Grčka	124	433	349,2	496	871	175,6	0,2	2,0
Nizozemska	443	2 101	474,3	1 045	5 270	504,3	1,3	2,5
Hrvatska	11 464	41 618	363,0	31 146	105 728	339,5	25,6	2,5
Irska	27	292	1)	63	698	1)	0,2	2,4
Island	9	23	255,6	10	42	420,0	0,0	1,8

(nastavak na slijedećoj stranici)

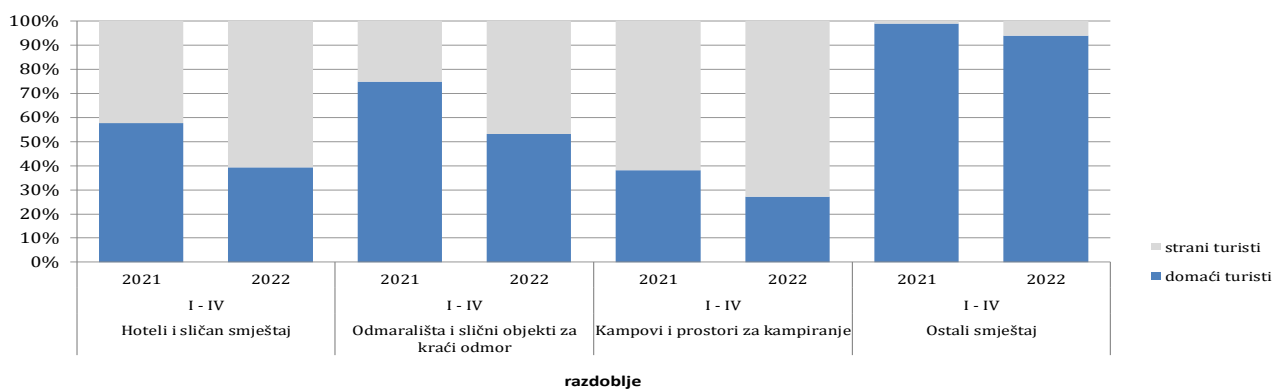
(nastavak)

	DOLASCI			NOĆENJA			I - IV 2022	
	I - IV 2021 *	I - IV 2022	Indeksi I - IV 2022 I - IV 2021	I - IV 2021 *	I - IV 2022	Indeksi I - IV 2022 I - IV 2021	Struktura noćenja %	Prosječan broj noćenja po dolasku
Italija	1 268	3 341	263,5	3 231	6 986	216,2	1,7	2,1
Cipar	34	47	138,2	118	85	72,0	0,0	1,8
Latvija	8	63	787,5	24	108	450,0	0,0	1,7
Litva	42	306	728,6	68	689	1)	0,2	2,3
Luksemburg	150	266	177,3	360	775	215,3	0,2	2,9
Mađarska	317	1 794	565,9	1 190	5 192	436,3	1,3	2,9
Malta	1	24	1)	4	55	1)	0,0	2,3
Norveška	64	549	857,8	265	1 064	401,5	0,3	1,9
Njemačka	1 921	8 308	432,5	4 798	18 449	384,5	4,5	2,2
Poljska	286	999	349,3	848	2 357	277,9	0,6	2,4
Portugal	35	303	865,7	166	577	347,6	0,1	1,9
Rumunjska	339	746	220,1	967	1 577	163,1	0,4	2,1
Rusija	538	1 069	198,7	999	2 329	233,1	0,6	2,2
Sjeverna Makedonija	663	2 217	334,4	1 800	4 637	257,6	1,1	2,1
Slovačka	204	552	270,6	508	1 326	261,0	0,3	2,4
Slovenija	3 145	13 688	435,2	7 736	30 448	393,6	7,4	2,2
Srbija	21 576	43 220	200,3	56 977	101 614	178,3	24,6	2,4
Španjolska	119	987	829,4	223	2 191	982,5	0,5	2,2
Švicarska (uključujući i Lihtenštajn)	933	2 187	234,4	2 553	4 830	189,2	1,2	2,2
Švedska	387	1 541	398,2	964	3 606	374,1	0,9	2,3
Turska	2 648	6 868	259,4	5 791	14 785	255,3	3,6	2,2
Ujedinjena Kraljevina	375	1 595	425,3	964	3 811	395,3	0,9	2,4
Ukrajina	114	299	262,3	238	650	273,1	0,2	2,2
Ostale europske zemlje	121	923	762,8	283	2 170	766,8	0,5	2,4
Egipat	91	155	170,3	278	306	110,1	0,1	2,0
Južnoafrička Republika	14	65	464,3	27	94	348,1	0,0	1,4
Ostale afričke zemlje	268	313	116,8	477	782	163,9	0,2	2,5
Kanada	95	373	392,6	380	766	201,6	0,2	2,1
Sjedinjene Američke Države	1 658	4 669	281,6	3 775	9 998	264,8	2,4	2,1
Ostale sjeverno-američke zemlje	96	113	117,7	387	175	45,2	0,0	1,5
Brazil	55	233	423,6	226	492	217,7	0,1	2,1
Ostale zemlje Južne i Srednje Amerike	158	382	241,8	507	971	191,5	0,2	2,5
Bahrein	245	484	197,6	628	1 183	188,4	0,3	2,4
Indija	66	245	371,2	183	612	334,4	0,1	2,5
Iran	21	44	209,5	110	75	68,2	0,0	1,7
Izrael	83	241	290,4	196	508	259,2	0,1	2,1
Japan	47	107	227,7	106	268	252,8	0,1	2,5
Južna Koreja	6	105	1)	13	158	1)	0,0	1,5
Katar	187	293	156,7	580	753	129,8	0,2	2,6
Kina	192	1 084	564,6	741	3 409	460,1	0,8	3,1
Kuvajt	255	701	274,9	1 084	2 440	225,1	0,6	3,5
Malezija	14	584	1)	58	767	1)	0,2	1,3
Oman	210	983	468,1	540	2 244	415,6	0,5	2,3
Saudijska Arabija	146	3 077	1)	265	7 028	1)	1,7	2,3
Ujedinjeni Arapski Emirati	6 516	3 677	56,4	17 212	10 093	58,6	2,4	2,7
Ostale azijske zemlje	445	1 175	264,0	1 399	2 974	212,6	0,7	2,5
Australija	89	317	356,2	272	742	272,8	0,2	2,3
Novi Zeland	4	45	1)	8	93	1)	0,0	2,1
Ostale zemlje Oceanije	4	17	425,0	21	31	147,6	0,0	1,8

* konačni podaci

1) Indeks veći od 999

Struktura noćenja turista prema klasifikaciji djelatnosti¹⁾ u razdoblju od siječnja do travnja 2021. i 2022.



Tablica 3 : Dolasci i noćenja turista prema klasifikaciji djelatnosti¹⁾

	DOLASCI			NOĆENJA			1 - IV 2022
	I - IV 2021 *	I - IV 2022	Indeksi $\frac{1 - IV 2022}{1 - IV 2021}$	I - IV 2021 *	I - IV 2022	Indeksi $\frac{1 - IV 2022}{1 - IV 2021}$	Struktura noćenja %
UKUPNO	181 112	316 236	174,6	428 447	704 709	164,5	100,0
Hoteli i sličan smještaj	175 088	306 260	174,9	397 380	664 995	167,3	94,4
Odmarališta i slični objekti za kraći odmor	4 377	7 478	170,8	10 539	16 747	158,9	2,4
Kampovi i prostori za kampiranje	149	608	408,1	314	1 538	489,8	0,2
Ostali smještaj	1 498	1 890	126,2	20 214	21 429	106,0	3,0
Domaći turisti	115 064	140 947	122,5	256 647	291 289	113,5	41,3
Hoteli i sličan smještaj	109 753	134 559	122,6	228 671	261 864	114,5	37,2
Odmarališta i slični objekti za kraći odmor	3 778	4 561	120,7	7 890	8 879	112,5	1,3
Kampovi i prostori za kampiranje	77	168	218,2	120	418	348,3	0,1
Ostali smještaj	1 456	1 659	113,9	19 966	20 128	100,8	2,9
Strani turisti	66 048	175 289	265,4	171 800	413 420	240,6	58,7
Hoteli i sličan smještaj	65 335	171 701	262,8	168 709	403 131	239,0	57,2
Odmarališta i slični objekti za kraći odmor	599	2 917	487,0	2 649	7 868	297,0	1,1
Kampovi i prostori za kampiranje	72	440	611,1	194	1 120	577,3	0,2
Ostali smještaj	42	231	550,0	248	1 301	524,6	0,2

¹⁾ Klasifikacija djelatnosti Bosne i Hercegovine BiH 2010

*) konačni podaci

METODOLOŠKA OBJAŠNJENJA

Cilj statističkog istraživanja

Svrha statističkog istraživanja jest praćenje turističke aktivnosti u komercijalnim smještajnim objektima i osiguravanje međunarodno usporedivih podataka statistike turizma u BiH sukladno važećom EU regulativom za statistiku turizma.

Jedinice promatranja

Jedinice promatranja su svi poslovni subjekti/pravna osobe koje su prema glavnoj djelatnosti registrirane da obavljaju djelatnost pružanja smještaja (oblast 55 - KD BiH 2010), fizičke osobe te kućanstva koja iznajmljuju smještajne objekte turistima. Za potrebe istraživanja korištena je Klasifikacija djelatnosti Bosne i Hercegovine- KD BiH 2010 koja je u potpunosti usklađena sa Europskom klasifikacijom ekonomskih djelatnosti NACE Rev.2.

Obuhvat

Jedinice izvješća su svi poslovni subjekti (poduzeća, obrtnici, zadruga, ustanove, udruge itd.) i njihove jedinice u sastavu koji su prema KD BiH 2010 registrirani u granama: 55.1 (hoteli i sličan smještaj), 55.2 (odmarališta i slični objekti za kraći odmor), 55.3 (kampovi i prostori za kampiranje), 55.9 (ostali smještaj); zdravstvene ustanove u kojima osobe same snose naknadu za medicinsku rehabilitaciju odnosno svoj boravak; poslovni subjekti koji se bave posredovanjem u smještaju gostiju u: seljačkim kućanstvima, kućama, kampovima, apartmanima i sobama, koje neposredno iznajmljuju građani/kućanstva.

Cjelokupno područje Bosne i Hercegovine je obuhvaćeno istraživanjem.

Izvor i metoda prikupljanja

Podaci o turističkom prometu (broj dolazaka i noćenja turista) te smještajnim kapacitetima prikupljaju se redovitim mjesečnim izvješćem (obrazac TU-11). Izvješća se sastavljaju na temelju evidencija u knjigama gostiju, pružanja smještajnih usluga turistima ili samo posreduju u pružanju tih usluga.

Definicije

Turizam je aktivnost osoba koje putuju i borave u mjestima izvan svoje uobičajene sredine, ne dulje od jedne godine, u bilo koje svrhe uključujući poslovne, razonodu ili bilo koju osobnu svrhu, osim u svrhu zapošljavanja kod poslovnog subjekta sa sjedištem u mjestu posjeta.

Turist je svaka osoba koja u mjestu izvan svog prebivališta, provede najmanje jednu noć u ugostiteljskom ili drugom objektu za smještaj turista, radi odmora ili rekreacije, zdravlja, studija, sporta, religije, obitelji, poslova, javnih misija ili skupova.

Prebivalište je mjesto u kojem se osoba nastanila s namjerom da u njemu stalno živi.

Domaći turista je svaka osoba sa prebivalištem u Bosni i Hercegovini koja u nekom mjestu u Bosni i Hercegovini izvan mjesta svog prebivališta provede najmanje jednu noć u ugostiteljskom ili drugom objektu za smještaj turista.

Strani turista je svaka osoba koja u Bosni i Hercegovini nema stalno prebivalište, a provede najmanje jednu noć u ugostiteljskom ili u drugom objektu za smještaj gostiju.

Znakovi

- nema pojave

0,0 podatak je manji od 0,05 upotrijebljene jedinice mjere

Publikuje Agencija za statistiku Bosne i Hercegovine, 71000 Sarajevo, Zelenih beretki 26

Telefon: +387 (33) 911 911 | Telefaks: +387 (33) 220 622

Elektronska pošta: bhas@bhas.gov.ba | Internetska stranica: www.bhas.gov.ba

Odgovorne osobe:

Velimir Jukić, Pomoćnik ravnateljice za poslovne statistike

Vesna Čužić, Ravnateljica

Priopćenje priredili: Alen Bajramović i Jasmina Omić



Razmislite o očuvanju okoliša prije tiskanja dokumenta.