



## POSLOVNE STATISTIKE

### Turizam, kumulativ

Razdoblje od siječnja do svibnja 2022.

U razdoblju siječanj – svibanj 2022. turisti su ostvarili 455 765 posjeta, što je više za 87,3% i 994 055 noćenja, što je više za 76,7% u odnosu na isto razdoblje 2021. godine.

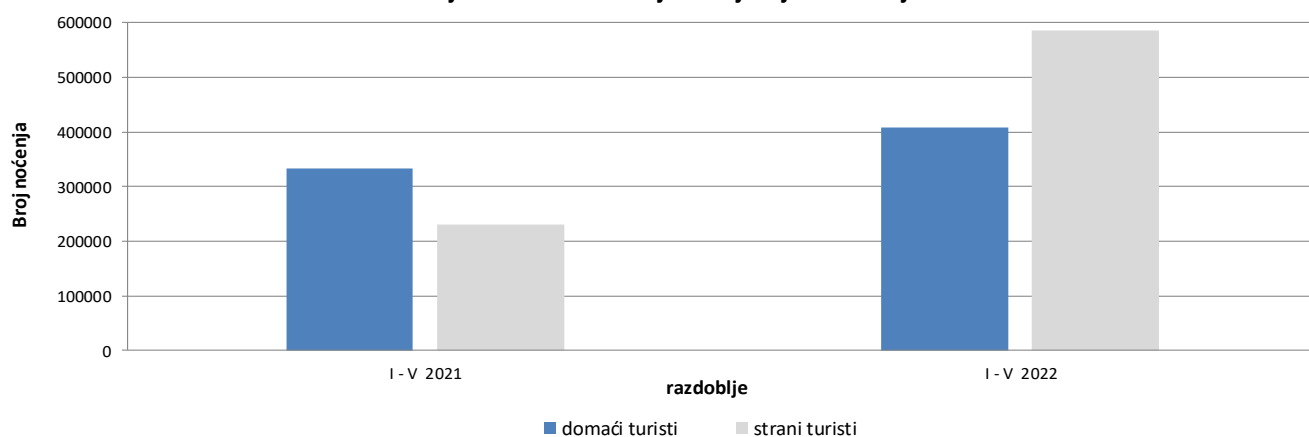
Broj noćenja domaćih turista viši je za 22,9%, dok je broj noćenja stranih turista viši za 154,4% u odnosu na isto razdoblje 2021. godine. U ukupno ostvarenom broju noćenja učešće domaćih turista je 41,1% dok je 58,9% učešće stranih turista.

U strukturi noćenja stranih turista najviše noćenja ostvarili su turisti iz Srbije (22,0%), Hrvatske (20,8%), Slovenije (6,9%), Njemačke (4,7%), Turske (4,4%), Crne Gore (3,8%) i Ujedinjenih Arapskih Emirata (3,3%), što je ukupno 65,9%. Turisti iz ostalih zemalja ostvarili su 34,1 % noćenja.

Što se tiče dužine boravka stranih turista u našoj zemlji, na prvom mjestu je: Kuvajt sa prosječnim zadržavanjem od 3,3 noći, Bahrein sa 3,1 noći, Irska, Kina i Japan sa po 2,9 noći te Luksemburg sa 2,8 noći.

Prema vrsti smještajnog objekta najveći broj noćenja ostvaren je u okviru djelatnosti Hoteli i sličan smještaj sa učešćem od 94,3%.

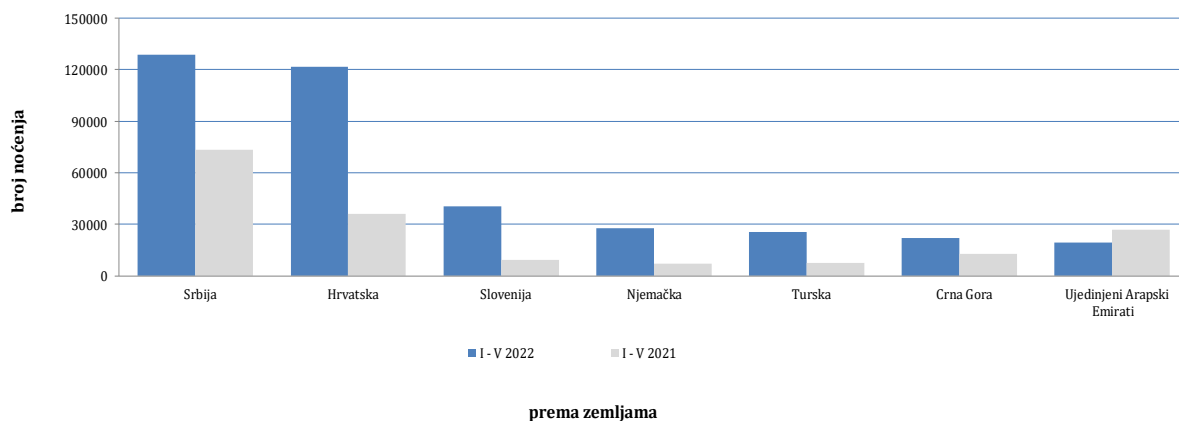
Noćenja turista u razdoblju od siječnja do svibnja 2021. i 2022 .



**Tablica 1: Dolasci i noćenja turista**

	DOLASCI			NOĆENJA			I - V 2022	
	I - V 2021 *	I - V 2022	Indeksi $\frac{I - V 2022}{I - V 2021}$	I - V 2021 *	I - V 2022	Indeksi $\frac{I - V 2022}{I - V 2021}$	Struktura noćenja %	Prosječan broj noćenja po dolasku
<b>UKUPNO</b>	<b>243 364</b>	<b>455 765</b>	<b>187,3</b>	<b>562 525</b>	<b>994 055</b>	<b>176,7</b>	<b>100,0</b>	<b>2,2</b>
<b>Domaći turisti</b>	<b>150 512</b>	<b>196 671</b>	<b>130,7</b>	<b>332 485</b>	<b>408 789</b>	<b>122,9</b>	<b>41,1</b>	<b>2,1</b>
<b>Strani turisti</b>	<b>92 852</b>	<b>259 094</b>	<b>279,0</b>	<b>230 040</b>	<b>585 266</b>	<b>254,4</b>	<b>58,9</b>	<b>2,3</b>

\*) konačni podaci

**Noćenja stranih turista prema zemlji prebivališta u razdoblju od svibnja do siječnja 2021. i 2022.**

**Tablica 2 : Dolasci i noćenja stranih turista prema zemlji prebivališta**

	DOLASCI			NOĆENJA			I - V 2022	
	I - V 2021 *	I - V 2022	Indeksi $\frac{I - V 2022}{I - V 2021}$	I - V 2021 *	I - V 2022	Indeksi $\frac{I - V 2022}{I - V 2021}$	Struktura noćenja %	Prosječan broj noćenja po dolasku
<b>UKUPNO</b>	<b>92 852</b>	<b>259 094</b>	<b>279,0</b>	<b>230 040</b>	<b>585 266</b>	<b>254,4</b>	<b>100,0</b>	<b>2,3</b>
Albanija	424	1 060	250,0	787	2 176	276,5	0,4	2,1
Austrija	2 466	8 264	335,1	5 206	16 477	316,5	2,8	2,0
Belgija	306	1 418	463,4	688	3 053	443,8	0,5	2,2
Bugarska	329	1 670	507,6	809	3 010	372,1	0,5	1,8
Crna Gora	5 631	9 887	175,6	12 708	22 082	173,8	3,8	2,2
Češka	494	1 505	304,7	1 344	3 316	246,7	0,6	2,2
Danska	185	1 585	856,8	369	4 168	1) 1128,2	0,7	2,6
Estonija	66	84	127,3	183	168	91,8	0,0	2,0
Finska	72	357	495,8	686	792	115,5	0,1	2,2
Francuska	933	3 770	404,1	2 195	10 315	469,9	1,8	2,7
Grčka	179	678	378,8	594	1 341	225,8	0,2	2,0
Holandija	730	3 939	539,6	1 751	9 983	570,1	1,7	2,5
Hrvatska	13 683	50 072	365,9	36 153	121 828	337,0	20,8	2,4
Irska	41	589	1) 14366,1	79	1 722	1) 21811,5	0,3	2,9
Island	12	43	358,3	13	77	592,3	0,0	1,8

(nastavak na slijedećoj stranici)

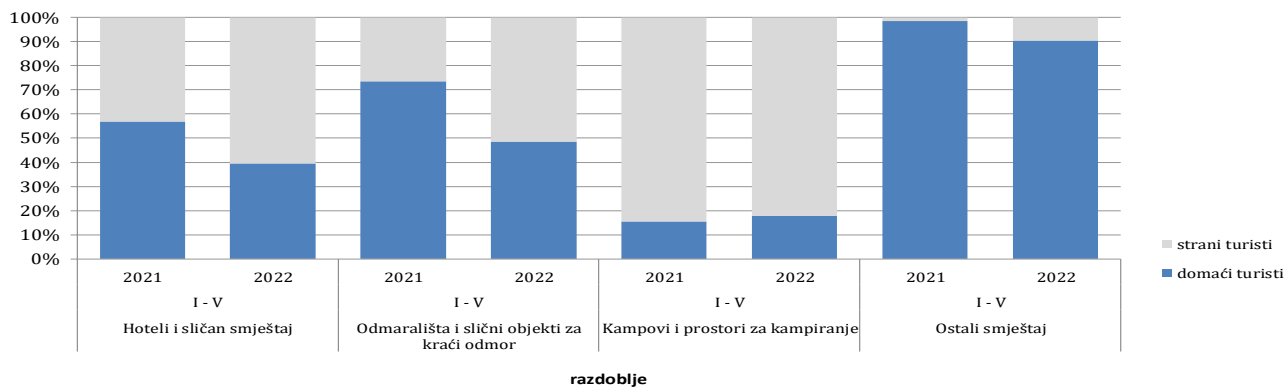
(nastavak)

	DOLASCI			NOĆENJA			I - V 2022	
	I - V 2021 *	I - V 2022	Indeksi <u>I - V 2022</u> I - V 2021	I - V 2021 *	I - V 2022	Indeksi <u>I - V 2022</u> I - V 2021	Struktura noćenja %	Prosječan broj noćenja po dolasku
Italija	1 675	5 034	300,5	4 157	10 424	250,8	1,8	2,1
Cipar	37	60	162,2	125	110	88,0	0,0	1,8
Latvija	65	93	143,1	356	175	49,2	0,0	1,9
Litva	48	355	739,6	77	813	1)	0,1	2,3
Luksemburg	191	329	172,3	429	928	216,3	0,2	2,8
Mađarska	573	2 914	508,6	1 815	7 522	414,4	1,3	2,6
Malta	1	46	1)	4	116	1)	0,0	2,5
Norveška	84	912	1)	354	1 872	528,8	0,3	2,1
Njemačka	2 840	12 664	445,9	7 140	27 646	387,2	4,7	2,2
Poljska	514	3 033	590,1	1 286	6 130	476,7	1,0	2,0
Portugal	87	707	812,6	284	1 750	616,2	0,3	2,5
Rumunjska	467	1 243	266,2	1 154	2 656	230,2	0,5	2,1
Rusija	729	1 396	191,5	1 401	2 946	210,3	0,5	2,1
Sjeverna Makedonija	845	3 584	424,1	2 202	6 970	316,5	1,2	1,9
Slovačka	287	1 034	360,3	663	2 199	331,7	0,4	2,1
Slovenija	4 050	18 356	453,2	9 439	40 252	426,4	6,9	2,2
Srbija	30 546	57 954	189,7	73 527	128 750	175,1	22,0	2,2
Španjolska	215	1 605	746,5	475	3 674	773,5	0,6	2,3
Švicarska (uključujući i Lihtenštajn)	1 250	3 454	276,3	3 250	7 325	225,4	1,3	2,1
Švedska	530	2 377	448,5	1 268	5 565	438,9	1,0	2,3
Turska	3 451	13 570	393,2	7 692	25 614	333,0	4,4	1,9
ina	523	2 847	544,4	1 284	6 599	513,9	1,1	2,3
Ukrajina	223	446	200,0	439	950	216,4	0,2	2,1
Ostale europske zemlje	174	1 228	705,7	514	2 850	554,5	0,5	2,3
Egipat	172	223	129,7	567	550	97,0	0,1	2,5
Južnoafrička Republika	24	114	475,0	49	175	357,1	0,0	1,5
Ostale afričke zemlje	391	451	115,3	686	1 079	157,3	0,2	2,4
Kanada	136	734	539,7	468	1 521	325,0	0,3	2,1
Sjedinjene Američke Države	2 674	7 839	293,2	5 540	16 896	305,0	2,9	2,2
Ostale sjeverno-američke zemlje	103	228	221,4	401	431	107,5	0,1	1,9
Brazil	93	487	523,7	344	1 021	296,8	0,2	2,1
Ostale zemlje Južne i Srednje Amerike	205	1 047	510,7	623	2 080	333,9	0,4	2,0
Bahrein	380	1 268	333,7	993	3 926	395,4	0,7	3,1
Indija	85	427	502,4	245	1 036	422,9	0,2	2,4
Iran	29	64	220,7	192	124	64,6	0,0	1,9
Izrael	156	1 104	707,7	335	2 259	674,3	0,4	2,0
Japan	67	181	270,1	201	516	256,7	0,1	2,9
Južna Koreja	17	182	1)	61	296	485,2	0,1	1,6
Katar	397	574	144,6	1 234	1 350	109,4	0,2	2,4
Kina	328	1 491	454,6	1 346	4 258	316,3	0,7	2,9
Kuvajt	590	1 648	279,3	2 386	5 370	225,1	0,9	3,3
Malezija	15	2 044	1)	59	2 580	1)	0,4	1,3
Oman	417	2 071	496,6	1 012	4 573	451,9	0,8	2,2
Saudijska Arabija	631	6 890	1)	1 391	14 898	1)	2,5	2,2
Ujedinjeni Arapski Emirati	10 178	7 140	70,2	26 638	19 526	73,3	3,3	2,7
Ostale azijske zemlje	673	2 010	298,7	2 004	4 888	243,9	0,8	2,4
Australija	120	595	495,8	319	1 304	408,8	0,2	2,2
Novi Zeland	10	82	820,0	23	186	808,7	0,0	2,3
Ostale zemlje Oceanije	5	38	760,0	23	79	343,5	0,0	2,1

\* konačni podaci

1) Indeks veći od 999

**Struktura noćenja turista prema klasifikaciji djelatnosti<sup>1)</sup> u razdoblju od siječnja do svibnja 2021. i 2022.**



**Tablica 3 : Dolasci i noćenja turista prema klasifikaciji djelatnosti<sup>1)</sup>**

	DOLASCI			NOĆENJA			I - V 2022
	I - V 2021 *	I - V 2022	Indeksi I - V 2022 I - V 2021	I - V 2021 *	I - V 2022	Indeksi I - V 2022 I - V 2021	Struktura noćenja %
<b>UKUPNO</b>	<b>243 364</b>	<b>455 765</b>	<b>187,3</b>	<b>562 525</b>	<b>994 055</b>	<b>176,7</b>	<b>100,0</b>
Hoteli i sličan smještaj	234 517	440 416	187,8	520 883	937 382	180,0	94,3
Odmarališta i slični objekti za kraći odmor	5 896	10 417	176,7	13 988	23 418	167,4	2,4
Kampovi i prostori za kampiranje	993	2 201	221,7	1 517	3 868	255,0	0,4
Ostali smještaj	1 958	2 731	139,5	26 137	29 387	112,4	3,0
<b>Domaći turisti</b>	<b>150 512</b>	<b>196 671</b>	<b>130,7</b>	<b>332 485</b>	<b>408 789</b>	<b>122,9</b>	<b>41,1</b>
Hoteli i sličan smještaj	143 523	188 052	131,0	296 234	370 150	125,0	37,2
Odmarališta i slični objekti za kraći odmor	4 939	6 032	122,1	10 280	11 372	110,6	1,1
Kampovi i prostori za kampiranje	152	265	174,3	236	688	291,5	0,1
Ostali smještaj	1 898	2 322	122,3	25 735	26 579	103,3	2,7
<b>Strani turisti</b>	<b>92 852</b>	<b>259 094</b>	<b>279,0</b>	<b>230 040</b>	<b>585 266</b>	<b>254,4</b>	<b>58,9</b>
Hoteli i sličan smještaj	90 994	252 364	277,3	224 649	567 232	252,5	57,1
Odmarališta i slični objekti za kraći odmor	957	4 385	458,2	3 708	12 046	324,9	1,2
Kampovi i prostori za kampiranje	841	1 936	230,2	1 281	3 180	248,2	0,3
Ostali smještaj	60	409	681,7	402	2 808	698,5	0,3

<sup>1)</sup> Klasifikacija djelatnosti Bosne i Hercegovine BiH 2010

\*) konačni podaci

## METODOLOŠKA OBJAŠNENJA

### Cilj statističkog istraživanja

Svrha statističkog istraživanja jest praćenje turističke aktivnosti u komercijalnim smještajnim objektima i osiguravanje međunarodno usporedivih podataka statistike turizma u BiH sukladno važećem EU regulativom za statistiku turizma.

### Jedinice promatranja

Jedinice promatranja su svi poslovni subjekti/pravna osobe koje su prema glavnoj djelatnosti registrirane da obavljaju djelatnost pružanja smještaja (oblast 55 - KD BiH 2010), fizičke osobe te kućanstva koja iznajmljuju smještajne objekte turistima. Za potrebe istraživanja korištena je Klasifikacija djelatnosti Bosne i Hercegovine- KD BiH 2010 koja je u potpunosti usklađena sa Europskom klasifikacijom ekonomskih djelatnosti NACE Rev.2.

### Obuhvat

Jedinice izvješća su svi poslovni subjekti (poduzeća, obrtnici, zadruge, ustanove, udruge itd.) i njihove jedinice u sastavu koji su prema KD BiH 2010 registrirani u granama: 55.1 (hoteli i sličan smještaj), 55.2 (odmarališta i slični objekti za kraći odmor), 55.3 (kampovi i prostori za kampiranje), 55.9 (ostali smještaj); zdravstvene ustanove u kojima osobe same snose naknadu za medicinsku rehabilitaciju odnosno svoj boravak; poslovni subjekti koji se bave posredovanjem u smještaju gostiju u: seljačkim kućanstvima, kućama, kampovima, apartmanima i sobama, koje neposredno iznajmljuju građani/kućanstva.

Cjelokupno područje Bosne i Hercegovine je obuhvaćeno istraživanjem.

### Izvor i metoda prikupljanja

Podaci o turističkom prometu (broj dolazaka i noćenja turista) te smještajnim kapacitetima prikupljaju se redovitim mjesečnim izvješćem (obrazac TU-11). Izvješća se sastavljaju na temelju evidencija u knjigama gostiju, pružanja smještajnih usluga turistima ili samo posreduju u pružanju tih usluga.

### Definicije

**Turizam** je aktivnost osoba koje putuju i borave u mjestima izvan svoje uobičajene sredine, ne dulje od jedne godine, u bilo koje svrhe uključujući poslovne, razonodu ili bilo koju osobnu svrhu, osim u svrhu zapošljavanja kod poslovnog subjekta sa sjedištem u mjestu posjeta.

**Turist** je svaka osoba koja u mjestu izvan svog prebivališta, provede najmanje jednu noć u ugostiteljskom ili drugom objektu za smještaj turista, radi odmora ili rekreacije, zdravlja, studija, sporta, religije, obitelji, poslova, javnih misija ili skupova.

**Prebivalište** je mjesto u kojem se osoba nastanila s namjerom da u njemu stalno živi.

**Domaći turista** je svaka osoba sa prebivalištem u Bosni i Hercegovini koja u nekom mjestu u Bosni i Hercegovini izvan mjesta svog prebivališta provede najmanje jednu noć u ugostiteljskom ili drugom objektu za smještaj turista.

**Strani turista** je svaka osoba koja u Bosni i Hercegovini nema stalno prebivalište, a provede najmanje jednu noć u ugostiteljskom ili u drugom objektu za smještaj gostiju.

### Znakovi

- nema pojave

0,0 podatak je manji od 0,05 upotrijebljene jedinice mjere

Publikuje Agencija za statistiku Bosne i Hercegovine, 71000 Sarajevo, Zelenih beretki 26

Telefon: +387 (33) 911 911 | Telefaks: +387 (33) 220 622

Elektronska pošta: [bhas@bhas.gov.ba](mailto:bhas@bhas.gov.ba) | Internetska stranica: [www.bhas.gov.ba](http://www.bhas.gov.ba)

Odgovorne osobe:

Velimir Jukić, Pomoćnik ravnateljice za poslovne statistike

Vesna Čužić, Ravnateljica

Priopćenje priredili: Alen Bajramović i Jasmina Omić



Razmislite o očuvanju okoliša prije tiskanja dokumenta.