



ГОДИНА XVI

САРАЈЕВО, 04. 7. 2022.

БРОЈ 04

ПОСЛОВНЕ СТАТИСТИКЕ

Туризам, кумулатив

Период од јануара до маја 2022.

У периоду јануар – мај 2022. туристи су остварили 455 765 посјета, што је више за 87,3% и 994 055 ноћења, што је више за 76,7% у односу на исти период 2021. године.

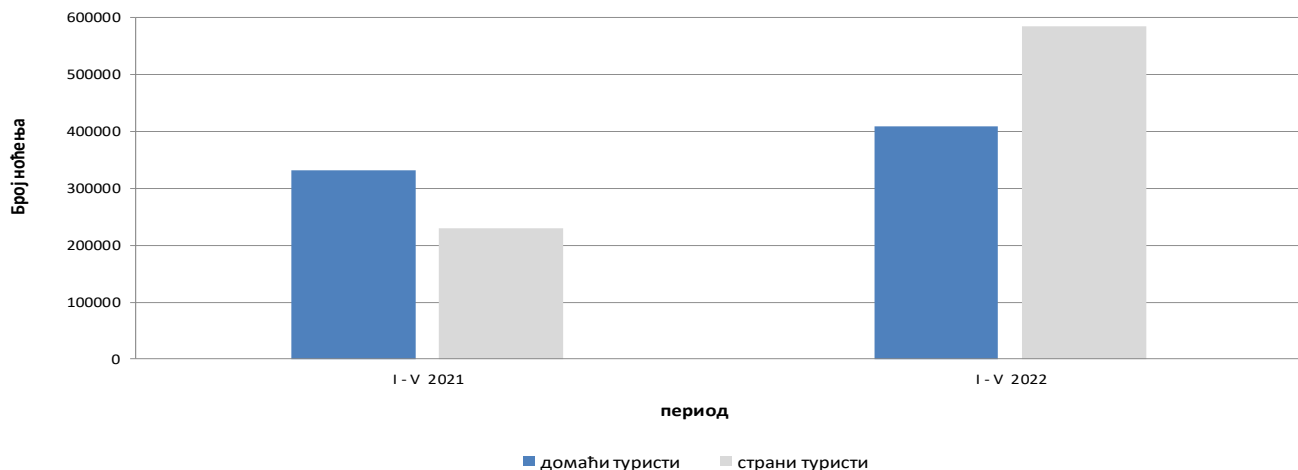
Број ноћења домаћих туриста виши је за 22,9%, док је број ноћења страних туриста виши за 154,4% у односу на исти период 2021. године. У укупно оствареном броју ноћења учешће домаћих туриста је 41,1% док је 58,9% учешће страних туриста.

У структури ноћења страних туриста највише ноћења остварили су туристи из Србије (22,0%), Хрватске (20,8%), Словеније (6,9%), Њемачке (4,7%), Турске (4,4%), Црне Горе (3,8%), и Уједињених Арапских Емирата (3,3%), што је укупно 65,9%. Туристи из осталих земаља остварили су 34,1% ноћења.

Што се тиче дужине боравка страних туриста, на првом мјесту је: Кувајт са просјечним задржавањем од 3,3 ноћи, Бахреин са 3,1 ноћи, Ирска, Кина и Јапан са по 2,9 ноћи те Луксембург са 2,8 ноћи.

Према врсти смјештајног објекта највећи број ноћења остварен је у оквиру дјелатности Хотели и сличан смјештај са учешћем од 94,3%.

Ноћења туриста у периоду од јануара до маја 2021. и 2022.

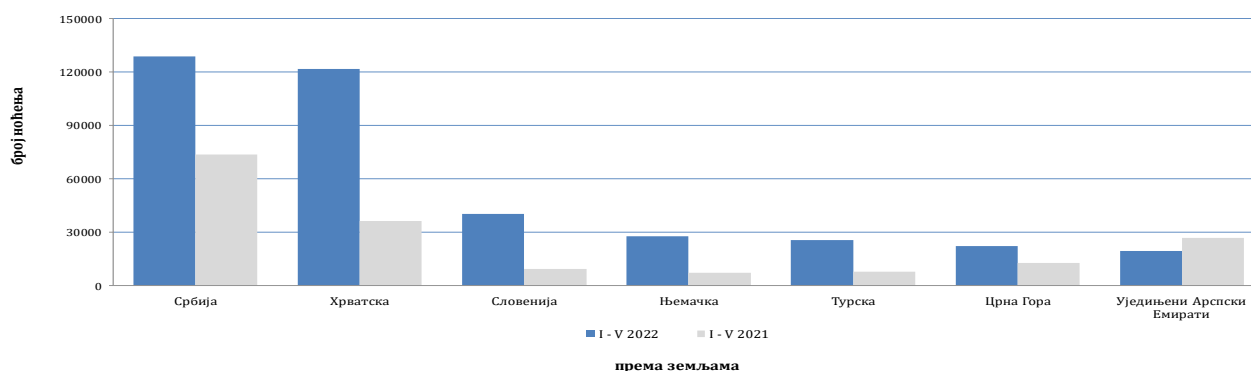


Табела 1: Доласци и ноћења туриста

	ДОЛАСЦИ			НОЋЕЊА			I - V 2022	
	I - V 2021 *	I - V 2022	Индекси $\frac{I - V 2022}{I - V 2021}$	I - V 2021 *	I - V 2022	Индекси $\frac{I - V 2022}{I - V 2021}$	Сруктура ноћења %	Просјечан број ноћења по доласку
УКУПНО	243 364	455 765	187,3	562 525	994 055	176,7	100,0	2,2
Домћи туристи	150 512	196 671	130,7	332 485	408 789	122,9	41,1	2,1
Страни туристи	92 852	259 094	279,0	230 040	585 266	254,4	58,9	2,3

*) коначни подаци

Ноћења страних туриста према земљи пребивалишта у периоду од јануара до маја 2021. и 2022.



Табела 2 : Доласци и ноћења страних туриста према земљи пребивалишта

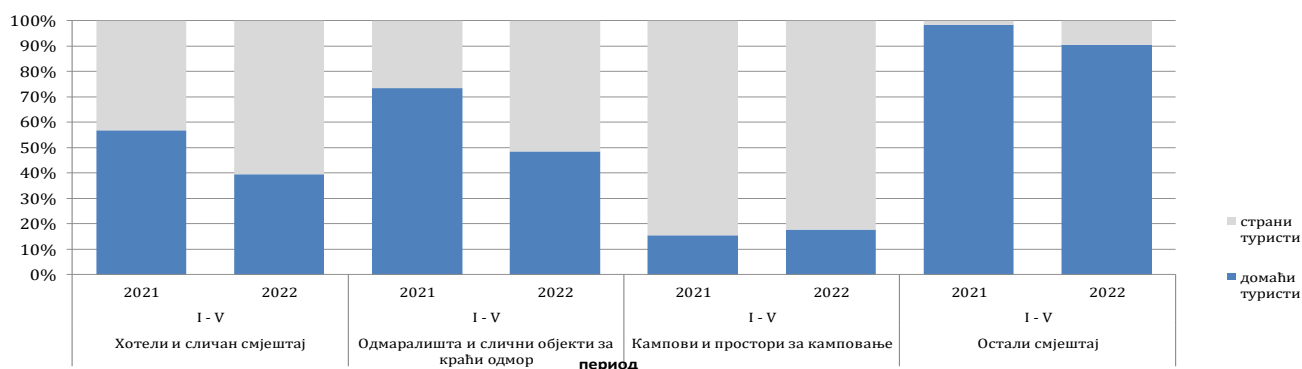
	ДОЛАСЦИ			НОЋЕЊА			I - V 2022	
	I - V 2021 *	I - V 2022	Индекси $\frac{I - V 2022}{I - V 2021}$	I - V 2021 *	I - V 2022	Индекси $\frac{I - V 2022}{I - V 2021}$	Сруктура ноћења %	Просјечан број ноћења по доласку
УКУПНО	92 852	259.094	279,0	230 040	585.266	254,4	100,0	2,3
Албанија	424	1 060	250,0	787	2 176	276,5	0,4	2,1
Аустрија	2 466	8 264	335,1	5 206	16 477	316,5	2,8	2,0
Белгија	306	1.418	463,4	688	3 053	443,8	0,5	2,2
Бугарска	329	1.670	507,6	809	3 010	372,1	0,5	1,8
Црна Гора	5 631	9 887	175,6	12 708	22 082	173,8	3,8	2,2
Чешка	494	1 505	304,7	1 344	3 316	246,7	0,6	2,2
Данска	185	1.585	856,8	369	4 168	1)	0,7	2,6
Естонија	66	84	127,3	183	168	91,8	0,0	2,0
Финска	72	357	495,8	686	792	115,5	0,1	2,2
Француска	933	3 770	404,1	2 195	10 315	469,9	1,8	2,7
Грчка	179	678	378,8	594	1 341	225,8	0,2	2,0
Холандија	730	3 939	539,6	1 751	9 983	570,1	1,7	2,5
Хрватска	13 683	50 072	365,9	36 153	121 828	337,0	20,8	2,4
Ирска	41	589	1)	79	1.722	1)	0,3	2,9
Исланд	12	43	358,3	13	77	592,3	0,0	1,8

(наставак на следећој страници)

	ДОЛАСЦИ			НОЋЕЊА			I - V 2022	
	I - V 2021 *	I - V 2022	Индекси $\frac{I - V 2022}{I - V 2021}$	I - V 2021 *	I - V 2022	Индекси $\frac{I - V 2022}{I - V 2021}$	Сруктура ноћења %	Просјечан број ноћења по доласку
Италија	1.675	5.034	300,5	4.157	10.424	250,8	1,8	2,1
Кипар	37	60	162,2	125	110	88,0	0,0	1,8
Латвија	65	93	143,1	356	175	49,2	0,0	1,9
Литванија	48	355	739,6	77	813	1)	0,1	2,3
Луксембург	191	329	172,3	429	928	216,3	0,2	2,8
Мађарска	573	2.914	508,6	1.815	7.522	414,4	1,3	2,6
Малта	1	46	1)	4	116	1)	0,0	2,5
Норвешка	84	912	1)	354	1.872	528,8	0,3	2,1
Њемачка	2.840	12.664	445,9	7.140	27.646	387,2	4,7	2,2
Пољска	514	3.033	590,1	1.286	6.130	476,7	1,0	2,0
Португал	87	707	812,6	284	1.750	616,2	0,3	2,5
Румунија	467	1.243	266,2	1.154	2.656	230,2	0,5	2,1
Русија	729	1.396	191,5	1.401	2.946	210,3	0,5	2,1
Сјеверна Македонија	845	3.584	424,1	2.202	6.970	316,5	1,2	1,9
Словачка	287	1.034	360,3	663	2.199	331,7	0,4	2,1
Словенија	4.050	18.356	453,2	9.439	40.252	426,4	6,9	2,2
Србија	30.546	57.954	189,7	73.527	128.750	175,1	22,0	2,2
Шпанија	215	1.605	746,5	475	3.674	773,5	0,6	2,3
Швајцарска (укључујући и Лихтенштајн)	1.250	3.454	276,3	3.250	7.325	225,4	1,3	2,1
Шведска	530	2.377	448,5	1.268	5.565	438,9	1,0	2,3
Турска	3.451	13.570	393,2	7.692	25.614	333,0	4,4	1,9
Уједињено Краљевство	523	2.847	544,4	1.284	6.599	513,9	1,1	2,3
Украјина	223	446	200,0	439	950	216,4	0,2	2,1
Остале европске земље	174	1.228	705,7	514	2.850	554,5	0,5	2,3
Египат	172	223	129,7	567	550	97,0	0,1	2,5
Јужноафричка Република	24	114	475,0	49	175	357,1	0,0	1,5
Остале афричке земље	391	451	115,3	686	1.079	157,3	0,2	2,4
Канада	136	734	539,7	468	1.521	325,0	0,3	2,1
Сједињене Америчке Државе	2.674	7.839	293,2	5.540	16.896	305,0	2,9	2,2
Остале сјеверно-америчке земље	103	228	221,4	401	431	107,5	0,1	1,9
Бразил	93	487	523,7	344	1.021	296,8	0,2	2,1
Остале земље Јужне и Средње Америке	205	1.047	510,7	623	2.080	333,9	0,4	2,0
Бахреин	380	1.268	333,7	993	3.926	395,4	0,7	3,1
Индија	85	427	502,4	245	1.036	422,9	0,2	2,4
Иран	29	64	220,7	192	124	64,6	0,0	1,9
Израел	156	1.104	707,7	335	2.259	674,3	0,4	2,0
Јапан	67	181	270,1	201	516	256,7	0,1	2,9
Јужна Кореја	17	182	1)	61	296	485,2	0,1	1,6
Катар	397	574	144,6	1.234	1.350	109,4	0,2	2,4
Кина	328	1.491	454,6	1.346	4.258	316,3	0,7	2,9
Кувајт	590	1.648	279,3	2.386	5.370	225,1	0,9	3,3
Малезија	15	2.044	1)	59	2.580	1)	0,4	1,3
Оман	417	2.071	496,6	1.012	4.573	451,9	0,8	2,2
Саудијска Арабија	631	6.890	1)	1.391	14.898	1)	2,5	2,2
Уједињени Арапски Емирати	10.178	7.140	70,2	26.638	19.526	73,3	3,3	2,7
Остале азијске земље	673	2.010	298,7	2.004	4.888	243,9	0,8	2,4
Аустралија	120	595	495,8	319	1.304	408,8	0,2	2,2
Нови Зеланд	10	82	820,0	23	186	808,7	0,0	2,3
Остале земље Океаније	5	38	760,0	23	79	343,5	0,0	2,1

*) коначни подаци

1) Индекс већи од 999



Табела 3 : Доласци и ноћења туриста према класификацији дјелатности ¹⁾

	ДОЛАСЦИ			НОЋЕЊА			I - V 2022
	I - V 2021 *	I - V 2022	Индекси $\frac{I - V 2022}{I - V 2021}$	I - V 2021 *	I - V 2022	Индекси $\frac{I - V 2022}{I - V 2021}$	Структура ноћења %
УКУПНО	243 364	455 765	187,3	562 525	994 055	176,7	100,0
Hotели и сличан смјештај	234 517	440 416	187,8	520 883	937 382	180,0	94,3
Одмаралишта и слични објекти за краћи одмор	5 896	10 417	176,7	13 988	23 418	167,4	2,4
Кампови и простори за камповање	993	2 201	221,7	1 517	3 868	255,0	0,4
Остали смјештај	1 958	2 731	139,5	26 137	29 387	112,4	3,0
Домаћи туристи	150 512	196 671	130,7	332 485	408 789	122,9	41,1
Hotели и сличан смјештај	143 523	188 052	131,0	296 234	370 150	125,0	37,2
Одмаралишта и слични објекти за краћи одмор	4 939	6 032	122,1	10 280	11 372	110,6	1,1
Кампови и простори за камповање	152	265	174,3	236	688	291,5	0,1
Остали смјештај	1 898	2 322	122,3	25 735	26 579	103,3	2,7
Страни туристи	92 852	259 094	279,0	230 040	585 266	254,4	58,9
Hotели и сличан смјештај	90 994	252 364	277,3	224 649	567 232	252,5	57,1
Одмаралишта и слични објекти за краћи одмор	957	4 385	458,2	3 708	12 046	324,9	1,2
Кампови и простори за камповање	841	1 936	230,2	1 281	3 180	248,2	0,3
Остали смјештај	60	409	681,7	402	2 808	698,5	0,3

1) Класификација дјелатности Босне и Херцеговине БиХ 2010

*) коначни подаци

МЕТОДОЛОШКА ОБЈАШЊЕЊА

Циљ статистичког истраживања

Сврха статистичког истраживања јест праћење туристичке активности у комерцијалним смјештајним објектима и осигуравање међународно упоредивих података статистике туризма у БиХ у складу са важећом ЕУ регулатвом за статистику туризма.

Јединице посматрања

Јединице посматрања су сви пословни субјекти/правна лица која су према главној дјелатности регистрована да обављају дјелатност пружања смјештаја (област 55 - КД БиХ 2010), физичка лица те домаћинства која изнајмљују смјештајне објекте туристима. За потребе истраживања коришћена је Класификација дјелатности Босне и Херцеговине- КД БиХ 2010 која је у потпуности усклађена са Европском класификацијом економских дјелатности NACE Rev.2.

Обухват

Извјештајне јединице су сви пословни субјекти (предузећа, обртници, задруге, установе, удружења итд.) и њихове јединице у саставу који су према КД БиХ 2010 регистровани у гранама: 55.1 (хотели и сличан смјештај), 55.2 (одмаралишта и слични објекти за краћи одмор), 55.3 (кампови и простори за камповање), 55.9 (остали смјештај); здравствене установе у којима особе саме сnose накнаду за медицинску рехабилитацију односно свој боравак; пословни субјекти који се баве посредовањем у смјештају гостију у: сељачким домаћинствима, кућама, камповима, апартманима и собама, које непосредно изнајмљују грађани/домаћинства. Цјелокупно подручје Босне и Херцеговине је обухваћено истраживањем.

Извор и метода прикупљања

Подаци о туристичком промету (број долазака и ноћења туриста) те смјештајним капацитетима прикупљају се редовним мјесечним извјештајем (образац ТУ-11). Извјештаји се састављају на основу евиденција у књигама гостију, пружања смјештајних услуга туристима или само посредују у пружању тих услуга.

Дефиниције

Туризам је активност лица која путују и бораве у мјестима ван своје уобичајене средине, не дуже од једне године, у било које сврхе укључујући пословне, разоноду или било коју личну сврху, осим у сврху запошљавања код пословног субјекта са сједиштем у мјесту посјета.

Турист је свако лице које у мјесту ван свог пребивалишта, проведе најмање једну ноћ у угоститељском или другом објекту за смјештај туриста, ради одмора или рекреације, здравља, студија, спорта, религије, породице, послова, јавних мисија или скупова.

Пребивалиште је мјесто у којем се лице настанило с намјером да у њему стално живи.

Домаћи туриста је свако лице са пребивалиштем у Босни и Херцеговини која у неком мјесту у Босни и Херцеговини ван мјеста свог пребивалишта проведе најмање једну ноћ у угоститељском или другом објекту за смјештај туриста.

Страни туриста је свако лице која у Босни и Херцеговини нема стално пребивалиште, а проведе најмање једну ноћ у угоститељском или у другом објекту за смјештај гостију.

Знакови - нема појаве

0,0 податак је мањи од 0,05 употребљене јединице мјер

Публикује Агенција за статистику Босне и Херцеговине, 71000 Сарајево, Зелених беретки 26

Телефон: +387 (33) 911 911 | Телефакс: +387 (33) 220 622

Електронска пошта: bhas@bhas.gov.ba | Интернетска страница: www.bhas.gov.ba

Одговорна лица:

Велибор Јукић, Помоћник директора за економске статистике

Весна Ђужић, Директор

Саопштење приредили: Ален Бајрамовић и Јасмина Омић



Размислите о очувању животне средине прије штампања документа.