



## POSLOVNE STATISTIKE

### Turizam, kumulativ

Razdoblje od siječnja do lipnja 2022.

U razdoblju siječanj – lipanj 2022. turisti su ostvarili 594 485 posjeta, što je više za 77,8% i 1 295 674 noćenja, što je više za 68,3% u odnosu na isto razdoblje 2021. godine.

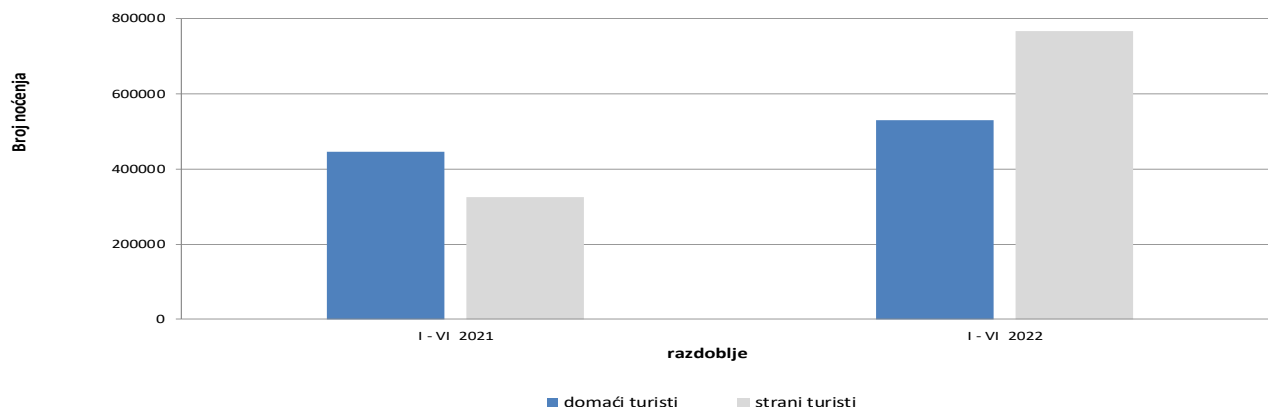
Broj noćenja domaćih turista viši je za 18,7%, dok je broj noćenja stranih turista viši za 136,4 % u odnosu na isto razdoblje 2021. godine. U ukupno ostvarenom broju noćenja učešće domaćih turista je 40,9% dok je 59,1% učešće stranih turista.

U strukturi noćenja stranih turista najviše noćenja ostvarili su turisti iz Srbije (19,7%), Hrvatske (18,0%), Slovenije (6,4%), Turske (5,0%), Njemačke (5,0%), Crne Gore (3,4%), Ujedinjenih Arapskih Emirata (3,3%), Saudijske Arabije (3,3%) i Sjedinjenih Američkih Država (3,3%), što je ukupno 67,4%. Turisti iz ostalih zemalja ostvarili su 32,6 % noćenja.

Što se tiče dužine boravka stranih turista u našoj zemlji, na prvom mjestu je: Kuvajt sa prosječnim zadržavanjem od 3,3 noći, Irska sa 2,9 noći, Francuska sa 2,8 noći te Bahrein, Ujedinjeni Arapski Emirati, Luksemburg i Kina sa po 2,7 noći.

Prema vrsti smještajnog objekta najveći broj noćenja ostvaren je u okviru djelatnosti Hoteli i sličan smještaj sa učešćem od 93,9%.

Noćenja turista u razdoblju od siječnja do lipnja 2021. i 2022

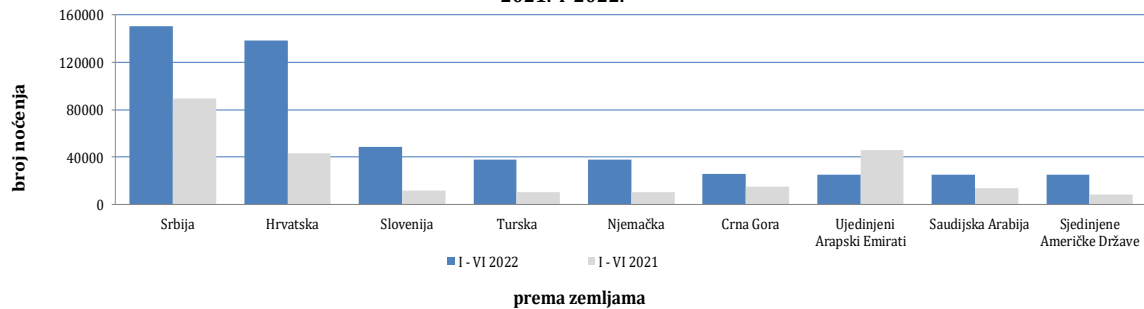


**Tabela 1: Dolasci i noćenja turista**

	DOLASCI			NOĆENJA			I - VI 2022	
	I - VI 2021 *	I - VI 2022	Indeksi $\frac{I - VI 2022}{I - VI 2021}$	I - VI 2021 *	I - VI 2022	Indeksi $\frac{I - VI 2022}{I - VI 2021}$	Struktura noćenja %	Prosječan broj noćenja po dolasku
<b>UKUPNO</b>	334 345	594 485	177,8	770 045	1 295 674	168,3	100,0	2,2
<b>Domaći turisti</b>	199 658	248 134	124,3	446 039	529 615	118,7	40,9	2,1
<b>Strani turisti</b>	134 687	346 351	257,2	324 006	766 059	236,4	59,1	2,2

\*) konačni podaci

**Noćenja stranih turista prema zemlji prebivališta u razdoblju od siječnja do lipnja 2021. i 2022.**



**Tabela 2 : Dolasci i noćenja stranih turista prema zemlji prebivališta**

	DOLASCI			NOĆENJA			I - VI 2022	
	I - IV 2021 *	I - IV 2022	Indeksi $\frac{I - IV 2022}{I - IV 2021}$	I - IV 2021 *	I - IV 2022	Indeksi $\frac{I - IV 2022}{I - IV 2021}$	Struktura noćenja %	Prosječan broj noćenja po dolasku
<b>UKUPNO</b>	134 687	346 351	257,2	324 006	766 059	236,4	100,0	2,2
Albanija	533	1 299	243,7	1 066	2 670	250,5	0,3	2,1
Austrija	3 592	11 207	312,0	7 309	21 801	298,3	2,8	1,9
Belgija	442	1 951	441,4	1 005	4 285	426,4	0,6	2,2
Bugarska	442	2 398	542,5	1 048	4 533	432,5	0,6	1,9
Crna Gora	7 018	11 946	170,2	15 399	26 070	169,3	3,4	2,2
Češka	690	2 499	362,2	1 727	5 196	300,9	0,7	2,1
Danska	294	2 002	681,0	565	5 238	927,1	0,7	2,6
Estonija	104	125	120,2	355	226	63,7	0,0	1,8
Finska	98	631	643,9	853	1 370	160,6	0,2	2,2
Francuska	1 253	5 574	444,9	2 851	15 745	552,3	2,1	2,8
Grčka	265	1 063	401,1	735	2 227	303,0	0,3	2,1
Holandija	1 027	5 819	566,6	2 357	14 682	622,9	1,9	2,5
Hrvatska	17 131	59 314	346,2	43 349	138 250	318,9	18,0	2,3
Irska	144	1 000	694,4	339	2 946	869,0	0,4	2,9
Island	13	75	576,9	14	138	985,7	0,0	1,8

(nastavak na slijedećoj stranici)

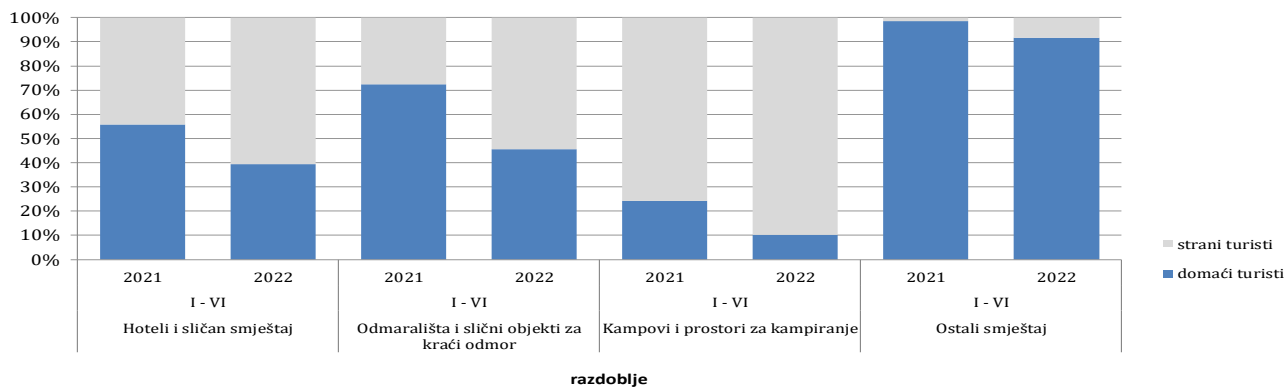
(nastavak)

	DOLASCI			NOĆENJA			I - VI 2022	
	I - VI 2021 *	I - VI 2022	Indeksi $\frac{I - VI 2022}{I - VI 2021}$	I - VI 2021 *	I - VI 2022	Indeksi $\frac{I - VI 2022}{I - VI 2021}$	Struktura noćenja %	Prosječan broj noćenja po dolasku
Italija	2 223	7 062	317,7	5 560	14 429	259,5	1,9	2,0
Cipar	40	95	237,5	128	207	161,7	0,0	2,2
Latvija	72	189	262,5	366	470	128,4	0,1	2,5
Litva	76	673	885,5	199	1 328	667,3	0,2	2,0
Luksemburg	221	380	171,9	478	1 022	213,8	0,1	2,7
Mađarska	936	4 301	459,5	2 672	10 396	389,1	1,4	2,4
Malta	2	58	1)	5	135	1)	0,0	2,3
Norveška	152	1 268	834,2	591	2 593	438,7	0,3	2,0
Njemačka	4 209	17 648	419,3	10 283	38 158	371,1	5,0	2,2
Poljska	974	6 325	649,4	2 191	14 225	649,2	1,9	2,2
Portugal	228	960	421,1	549	2 331	424,6	0,3	2,4
Rumunjska	716	1 991	278,1	1 568	4 025	256,7	0,5	2,0
Rusija	895	1 833	204,8	1 698	3 993	235,2	0,5	2,2
Sjeverna Makedonija	1 168	4 500	385,3	2 960	8 866	299,5	1,2	2,0
Slovačka	410	1 425	347,6	938	2 966	316,2	0,4	2,1
Slovenija	5 336	23 309	436,8	11 585	48 935	422,4	6,4	2,1
Srbija	39 215	69 866	178,2	89 241	150 778	169,0	19,7	2,2
Španjolska	571	2 557	447,8	1 639	6 196	378,0	0,8	2,4
Švicarska (uključujući i Lihtenštajn)	1 712	4 390	256,4	4 223	9 053	214,4	1,2	2,1
Švedska	798	3 416	428,1	1 965	7 905	402,3	1,0	2,3
Turska	4 672	21 106	451,8	10 495	38 232	364,3	5,0	1,8
Ujedinjeno Kraljevstvo	793	4 127	520,4	1 975	9 542	483,1	1,2	2,3
Ukrajina	496	639	128,8	871	1 366	156,8	0,2	2,1
Ostale europske zemlje	261	1 480	567,0	1 058	3 444	325,5	0,4	2,3
Egipat	213	261	122,5	721	661	91,7	0,1	2,5
Južnoafrička Republika	39	140	359,0	75	274	365,3	0,0	2,0
Ostale afričke zemlje	443	576	130,0	793	1 412	178,1	0,2	2,5
Kanada	202	1 075	532,2	633	2 413	381,2	0,3	2,2
Sjedinjene Američke Države	4 015	11 433	284,8	8 332	25 030	300,4	3,3	2,2
Ostale sjeverno-američke zemlje	126	332	263,5	447	565	126,4	0,1	1,7
Brazil	130	709	545,4	407	1 616	397,1	0,2	2,3
Ostale zemlje Južne i Srednje Amerike	476	1 455	305,7	1 011	2 916	288,4	0,4	2,0
Bahrein	1 016	2 813	276,9	2 295	7 602	331,2	1,0	2,7
Indija	148	600	405,4	413	1 343	325,2	0,2	2,2
Iran	36	91	252,8	261	189	72,4	0,0	2,1
Izrael	391	1 587	405,9	812	3 521	433,6	0,5	2,2
Japan	79	252	319,0	252	660	261,9	0,1	2,6
Južna Koreja	26	274	1)	148	478	323,0	0,1	1,7
Katar	918	1 311	142,8	2 731	3 308	121,1	0,4	2,5
Kina	488	1 880	385,2	1 830	5 039	275,4	0,7	2,7
Kuvajt	1 390	2 988	215,0	5 117	9 947	194,4	1,3	3,3
Malezija	19	2 920	1)	66	3 740	1)	0,5	1,3
Oman	1 098	3 822	348,1	2 584	8 795	340,4	1,1	2,3
Saudijska Arabija	5 753	11 404	198,2	13 843	25 194	182,0	3,3	2,2
Ujedinjeni Arapski Emirati	17 335	9 490	54,7	45 668	25 567	56,0	3,3	2,7
Ostale azijske zemlje	943	3 278	347,6	2 907	7 171	246,7	0,9	2,2
Australija	162	986	608,6	382	2 269	594,0	0,3	2,3
Novi Zeland	13	123	946,2	30	266	886,7	0,0	2,2
Ostale zemlje Oceanije	6	50	833,3	38	111	292,1	0,0	2,2

\* konačni podaci

1) Indeks veći od 999

**Struktura noćenja turista prema klasifikaciji djelatnosti<sup>1)</sup> u razdoblju od siječnja do lipnja 2021. i 2022.**



**Tablica 3 : Dolasci i noćenja turista prema klasifikaciji djelatnosti<sup>1)</sup>**

	DOLASCI			NOĆENJA			I - VI 2022
	I - VI 2021 *	I - VI 2022	Indeksi $\frac{I - VI 2022}{I - VI 2021}$	I - VI 2021 *	I - VI 2022	Indeksi $\frac{I - VI 2022}{I - VI 2021}$	Struktura noćenja %
<b>UKUPNO</b>	<b>334 345</b>	<b>594 485</b>	<b>177,8</b>	<b>770 045</b>	<b>1295 674</b>	<b>168,3</b>	<b>100,0</b>
Hoteli i sličan smještaj	320 292	571 367	178,4	711 887	1216 334	170,9	93,9
Odmarališta i slični objekti za kraći odmor	8 360	14 367	171,9	19 421	33 240	171,2	2,6
Kampovi i prostori za kampiranje	3 081	5 113	166,0	4 596	8 134	177,0	0,6
Ostali smještaj	2 612	3 638	139,3	34 141	37 966	111,2	2,9
<b>Domaći turisti</b>	<b>199 658</b>	<b>248 134</b>	<b>124,3</b>	<b>446 039</b>	<b>529 615</b>	<b>118,7</b>	<b>40,9</b>
Hoteli i sličan smještaj	189 308	236 767	125,1	397 223	478 848	120,5	37,0
Odmarališta i slični objekti za kraći odmor	6 903	7 886	114,2	14 086	15 139	107,5	1,2
Kampovi i prostori za kampiranje	915	344	37,6	1 116	832	74,6	0,1
Ostali smještaj	2 532	3 137	123,9	33 614	34 796	103,5	2,7
<b>Strani turisti</b>	<b>134 687</b>	<b>346 351</b>	<b>257,2</b>	<b>324 006</b>	<b>766 059</b>	<b>236,4</b>	<b>59,1</b>
Hoteli i sličan smještaj	130 984	334 600	255,5	314 664	737 486	234,4	56,9
Odmarališta i slični objekti za kraći odmor	1 457	6 481	444,8	5 335	18 101	339,3	1,4
Kampovi i prostori za kampiranje	2 166	4 769	220,2	3 480	7 302	209,8	0,6
Ostali smještaj	80	501	626,3	527	3 170	601,5	0,2

<sup>1)</sup> Klasifikacija djelatnosti Bosne i Hercegovine BiH 2010

\*) konačni podaci

## METODOLOŠKA OBJAŠNENJA

### Cilj statističkog istraživanja

Svrha statističkog istraživanja jest praćenje turističke aktivnosti u komercijalnim smještajnim objektima i osiguravanje međunarodno usporedivih podataka statistike turizma u BiH sukladno važećom EU regulativom za statistiku turizma.

### Jedinice promatranja

Jedinice promatranja su svi poslovni subjekti/pravna osobe koje su prema glavnoj djelatnosti registrirane da obavljaju djelatnost pružanja smještaja (oblast 55 - KD BiH 2010), fizičke osobe te kućanstva koja iznajmljuju smještajne objekte turistima. Za potrebe istraživanja korištena je Klasifikacija djelatnosti Bosne i Hercegovine- KD BiH 2010 koja je u potpunosti usklađena sa Europskom klasifikacijom ekonomskih djelatnosti NACE Rev.2.

### Obuhvat

Jedinice izvješća su svi poslovni subjekti (poduzeća, obrtnici, zadruga, ustanove, udruge itd.) i njihove jedinice u sastavu koji su prema KD BiH 2010 registrirani u granama: 55.1 (hoteli i sličan smještaj), 55.2 (odmarališta i slični objekti za kraći odmor), 55.3 (kampovi i prostori za kampiranje), 55.9 (ostali smještaj); zdravstvene ustanove u kojima osobe same snose naknadu za medicinsku rehabilitaciju odnosno svoj boravak; poslovni subjekti koji se bave posredovanjem u smještaju gostiju u: seljačkim kućanstvima, kućama, kampovima, apartmanima i sobama, koje neposredno iznajmljuju građani/kućanstva.

Cjelokupno područje Bosne i Hercegovine je obuhvaćeno istraživanjem.

### Izvor i metoda prikupljanja

Podaci o turističkom prometu (broj dolazaka i noćenja turista) te smještajnim kapacitetima prikupljaju se redovitim mjesečnim izvješćem (obrazac TU-11). Izvješća se sastavljaju na temelju evidencija u knjigama gostiju, pružanja smještajnih usluga turistima ili samo posreduju u pružanju tih usluga.

### Definicije

**Turizam** je aktivnost osoba koje putuju i borave u mjestima izvan svoje uobičajene sredine, ne dulje od jedne godine, u bilo koje svrhe uključujući poslovne, razonodu ili bilo koju osobnu svrhu, osim u svrhu zapošljavanja kod poslovnog subjekta sa sjedištem u mjestu posjeta.

**Turist** je svaka osoba koja u mjestu izvan svog prebivališta, provede najmanje jednu noć u ugostiteljskom ili drugom objektu za smještaj turista, radi odmora ili rekreacije, zdravlja, studija, sporta, religije, obitelji, poslova, javnih misija ili skupova.

**Prebivalište** je mjesto u kojem se osoba nastanila s namjerom da u njemu stalno živi.

**Domaći turista** je svaka osoba sa prebivalištem u Bosni i Hercegovini koja u nekom mjestu u Bosni i Hercegovini izvan mjesta svog prebivališta provede najmanje jednu noć u ugostiteljskom ili drugom objektu za smještaj turista.

**Strani turista** je svaka osoba koja u Bosni i Hercegovini nema stalno prebivalište, a provede najmanje jednu noć u ugostiteljskom ili u drugom objektu za smještaj gostiju.

### Znakovi

- nema pojave

0,0 podatak je manji od 0,05 upotrijebljene jedinice mjere

Publikuje Agencija za statistiku Bosne i Hercegovine, 71000 Sarajevo, Zelenih beretki 26

Telefon: +387 (33) 911 911 | Telefaks: +387 (33) 220 622

Elektronička pošta: [bhas@bhas.gov.ba](mailto:bhas@bhas.gov.ba) | Internetska stranica: [www.bhas.gov.ba](http://www.bhas.gov.ba)

Odgovorne osobe:

Velimir Jukić, Pomoćnik ravnateljice za poslovne statistike

Vesna Čužić, Ravnateljica



Razmislite o očuvanju okoliša prije tiskanja dokumenta.