



ПОСЛОВНЕ СТАТИСТИКЕ

Туризам, кумулатив

Период од јануара до јуна 2022.

У периоду јануар – јуни 2022. туристи су остварили 594 485 посјета, што је више за 77,8 % и 1 295 674 ноћења, што је више за 68,3% у односу на исти период 2021. године.

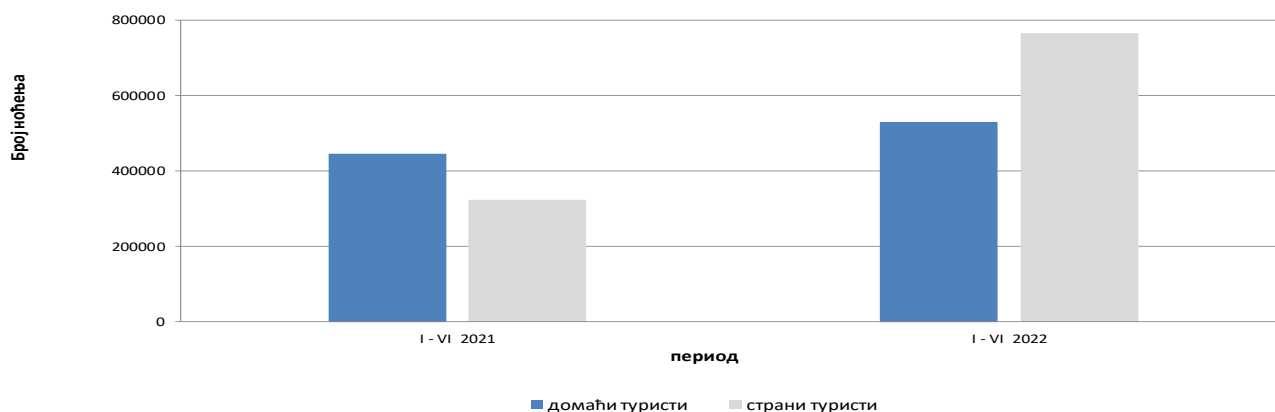
Број ноћења домаћих туриста виши је за 18,7%, док је број ноћења страних туриста виши за 136,4% у односу на исти период 2021. године. У укупно оствареном броју ноћења учешће домаћих туриста је 40,9% док је 59,1% учешће страних туриста.

У структури ноћења страних туриста највише ноћења остварили су туристи из Србије (19,7%), Хрватске (18,0%), Словеније (6,4%), Турске (5,0%), Њемачке (5,0%), Црне Горе (3,4%), Уједињених Арапских Емирата (3,3%), Сауди јске Арабије (3,3%) и Сједињених Америчких Држава (3,3%), што је укупно 67,4%. Туристи из осталих земаља остварили су 32,6 % ноћења.

Што се тиче дужине боравка страних туриста, на првом мјесту је: Кувајт са просјечним задржавањем од 3,3 ноћи, Ирска са 2,9 ноћи, Француска са 2,8 ноћи те Бахреин, Уједињени Арапски Емирати, Луксембург и Кина са по 2,7 ноћи.

Према врсти смјештајног објекта највећи број ноћења остварен је у оквиру дјелатности Хотели и сличан смјештај са учешћем од 93,9%.

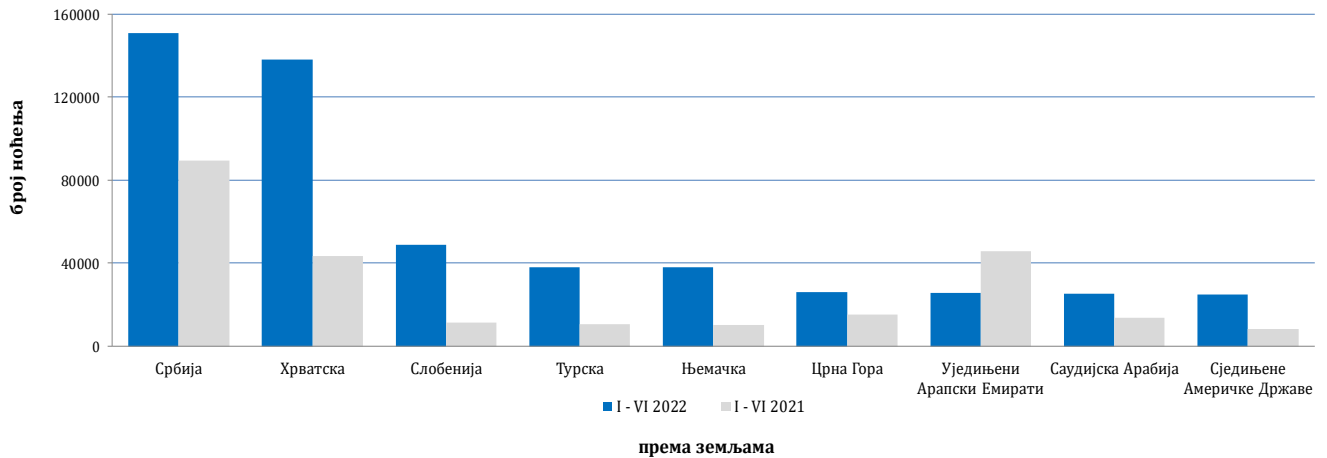
Ноћења туриста у периоду од јануара до јуна 2021. и 2022



Табела 1: Доласци и ноћења туриста

	ДОЛАСЦИ			НОЋЕЊА			I - VI 2022	
	I - VI 2021 *	I - VI 2022	Индекси $\frac{I - VI 2022}{I - VI 2021}$	I - VI 2021 *	I - VI 2022	Индекси $\frac{I - VI 2022}{I - VI 2021}$	Сруктура ноћења %	Просјечан број ноћења по доласку
УКУПНО	334 345	594 485	177,8	770 045	1 295 674	168,3	100,0	2,2
Домаћи туристи	199 658	248 134	124,3	446 039	529 615	118,7	40,9	2,1
Страни туристи	134 687	346 351	257,2	324 006	766 059	236,4	59,1	2,2

*) коначни подаци

Ноћења страних туриста према земљи пребивалишта у периоду од јануара до јуна 2021. и 2022.

Табела 2 : Доласци и ноћења страних туриста према земљи пребивалишта

	ДОЛАСЦИ			НОЋЕЊА			I - VI 2022	
	I - VI 2021 *	I - VI 2022	Индекси $\frac{I - VI 2022}{I - VI 2021}$	I - VI 2021 *	I - VI 2022	Индекси $\frac{I - VI 2022}{I - VI 2021}$	Сруктура ноћења %	Просјечан број ноћења по доласку
УКУПНО	134 687	346.351	257,2	324 006	766.059	236,4	100,0	2,2
Албанија	533	1 299	243,7	1 066	2 670	250,5	0,3	2,1
Аустрија	3 592	11 207	312,0	7 309	21 801	298,3	2,8	1,9
Белгија	442	1.951	441,4	1 005	4 285	426,4	0,6	2,2
Бугарска	442	2.398	542,5	1 048	4 533	432,5	0,6	1,9
Црна Гора	7 018	11 946	170,2	15 399	26 070	169,3	3,4	2,2
Чешка	690	2 499	362,2	1 727	5 196	300,9	0,7	2,1
Данска	294	2.002	681,0	565	5 238	927,1	0,7	2,6
Естонија	104	125	120,2	355	226	63,7	0,0	1,8
Финска	98	631	643,9	853	1.370	160,6	0,2	2,2
Француска	1 253	5 574	444,9	2 851	15 745	552,3	2,1	2,8
Грчка	265	1.063	401,1	735	2 227	303,0	0,3	2,1
Холандија	1 027	5 819	566,6	2 357	14 682	622,9	1,9	2,5
Хрватска	17 131	59 314	346,2	43 349	138 250	318,9	18,0	2,3
Ирска	144	1.000	694,4	339	2.946	869,0	0,4	2,9
Исланд	13	75	576,9	14	138	985,7	0,0	1,8

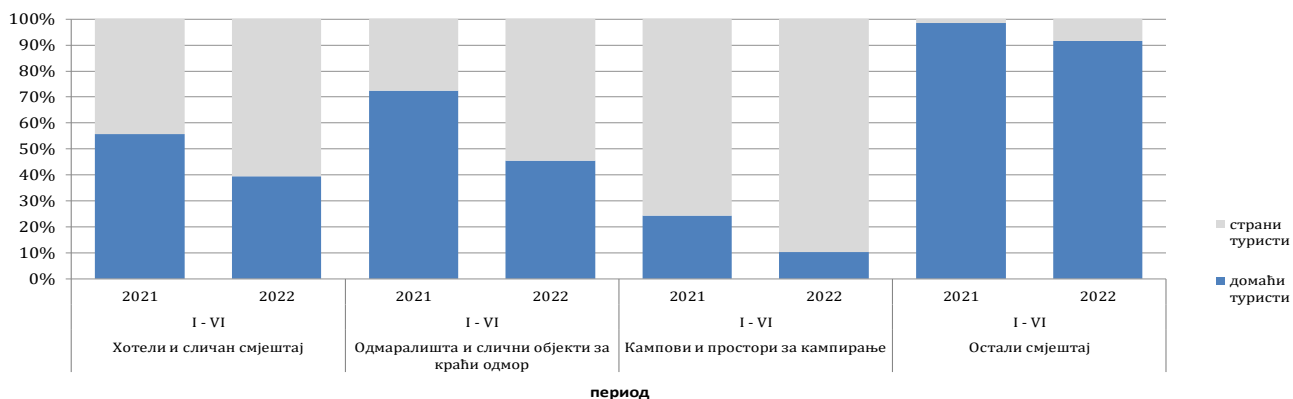
(наставак на следећој страници)

(наставкак)

	ДОЛАСЦИ			НОЋЕЊА			I - VI 2022	
	I - VI 2021 *	I - VI 2022	Индекси $\frac{I - VI 2022}{I - VI 2021}$	I - VI 2021 *	I - VI 2022	Индекси $\frac{I - VI 2022}{I - VI 2021}$	Сруктура ноћења %	Просјечан број ноћења по доласку
Италија	2.223	7.062	317,7	5.560	14.429	259,5	1,9	2,0
Кипар	40	95	237,5	128	207	161,7	0,0	2,2
Латвија	72	189	262,5	366	470	128,4	0,1	2,5
Литванија	76	673	885,5	199	1.328	667,3	0,2	2,0
Луксембург	221	380	171,9	478	1.022	213,8	0,1	2,7
Мађарска	936	4.301	459,5	2.672	10.396	389,1	1,4	2,4
Малта	2	58	1)	5	135	1)	0,0	2,3
Норвешка	152	1.268	834,2	591	2.593	438,7	0,3	2,0
Њемачка	4.209	17.648	419,3	10.283	38.158	371,1	5,0	2,2
Пољска	974	6.325	649,4	2.191	14.225	649,2	1,9	2,2
Португал	228	960	421,1	549	2.331	424,6	0,3	2,4
Румунија	716	1.991	278,1	1.568	4.025	256,7	0,5	2,0
Русија	895	1.833	204,8	1.698	3.993	235,2	0,5	2,2
Сјеверна Македонија	1.168	4.500	385,3	2.960	8.866	299,5	1,2	2,0
Словачка	410	1.425	347,6	938	2.966	316,2	0,4	2,1
Словенија	5.336	23.309	436,8	11.585	48.935	422,4	6,4	2,1
Србија	39.215	69.866	178,2	89.241	150.778	169,0	19,7	2,2
Шпанија	571	2.557	447,8	1.639	6.196	378,0	0,8	2,4
Швајцарска (укључујући и Лихтенштајн)	1.712	4.390	256,4	4.223	9.053	214,4	1,2	2,1
Шведска	798	3.416	428,1	1.965	7.905	402,3	1,0	2,3
Турска	4.672	21.106	451,8	10.495	38.232	364,3	5,0	1,8
Уједињено Краљевство	793	4.127	520,4	1.975	9.542	483,1	1,2	2,3
Украјина	496	639	128,8	871	1.366	156,8	0,2	2,1
Остале европске земље	261	1.480	567,0	1.058	3.444	325,5	0,4	2,3
Египат	213	261	122,5	721	661	91,7	0,1	2,5
Јужноафричка Република	39	140	359,0	75	274	365,3	0,0	2,0
Остале афричке земље	443	576	130,0	793	1.412	178,1	0,2	2,5
Канада	202	1.075	532,2	633	2.413	381,2	0,3	2,2
Сједињене Америчке Државе	4.015	11.433	284,8	8.332	25.030	300,4	3,3	2,2
Остале сјеверно-америчке земље	126	332	263,5	447	565	126,4	0,1	1,7
Бразил	130	709	545,4	407	1.616	397,1	0,2	2,3
Остале земље Јужне и Средње Америке	476	1.455	305,7	1.011	2.916	288,4	0,4	2,0
Бахреин	1.016	2.813	276,9	2.295	7.602	331,2	1,0	2,7
Индија	148	600	405,4	413	1.343	325,2	0,2	2,2
Иран	36	91	252,8	261	189	72,4	0,0	2,1
Израел	391	1.587	405,9	812	3.521	433,6	0,5	2,2
Јапан	79	252	319,0	252	660	261,9	0,1	2,6
Јужна Кореја	26	274	1)	148	478	323,0	0,1	1,7
Катар	918	1.311	142,8	2.731	3.308	121,1	0,4	2,5
Кина	488	1.880	385,2	1.830	5.039	275,4	0,7	2,7
Куввајт	1.390	2.988	215,0	5.117	9.947	194,4	1,3	3,3
Малезија	19	2.920	1)	66	3.740	1)	0,5	1,3
Оман	1.098	3.822	348,1	2.584	8.795	340,4	1,1	2,3
Саудијска Арабија	5.753	11.404	198,2	13.843	25.194	182,0	3,3	2,2
Уједињени Арапски Емирати	17.335	9.490	54,7	45.668	25.567	56,0	3,3	2,7
Остале азијске земље	943	3.278	347,6	2.907	7.171	246,7	0,9	2,2
Аустралија	162	986	608,6	382	2.269	594,0	0,3	2,3
Нови Зеланд	13	123	946,2	30	266	886,7	0,0	2,2
Остале земље Океаније	6	50	833,3	38	111	292,1	0,0	2,2

*) *коначни подаци*1) *Индекс већи од 999*

Структура ноћења туриста према класификацији дјелатности ¹⁾ у периоду од јануара до јуна 2021. и 2022.



Табела 3 : Доласци и ноћења туриста према класификацији дјелатности ¹⁾

	ДОЛАСЦИ			НОЋЕЊА			I - VI 2022
	I - VI 2021 *	I - VI 2022	Индекси I - VI 2022 I - VI 2021	I - VI 2021 *	I - VI 2022	Индекси I - VI 2022 I - VI 2021	Структура ноћења %
УКУПНО	334 345	594 485	177,8	770 045	1295 674	168,3	100,0
Hotели и сличан смјештај	320 292	571 367	178,4	711 887	1216 334	170,9	93,9
Одмаралишта и слични објекти за краћи одмор	8 360	14 367	171,9	19 421	33 240	171,2	2,6
Кампови и простори за камповање	3 081	5 113	166,0	4 596	8 134	177,0	0,6
Остали смјештај	2 612	3 638	139,3	34 141	37 966	111,2	2,9
Домаћи туристи	199 658	248 134	124,3	446 039	529 615	118,7	40,9
Hotели и сличан смјештај	189 308	236 767	125,1	397 223	478 848	120,5	37,0
Одмаралишта и слични објекти за краћи одмор	6 903	7 886	114,2	14 086	15 139	107,5	1,2
Кампови и простори за камповање	915	344	37,6	1 116	832	74,6	0,1
Остали смјештај	2 532	3 137	123,9	33 614	34 796	103,5	2,7
Страни туристи	134 687	346 351	257,2	324 006	766 059	236,4	59,1
Hotели и сличан смјештај	130 984	334 600	255,5	314 664	737 486	234,4	56,9
Одмаралишта и слични објекти за краћи одмор	1 457	6 481	444,8	5 335	18 101	339,3	1,4
Кампови и простори за камповање	2 166	4 769	220,2	3 480	7 302	209,8	0,6
Остали смјештај	80	501	626,3	527	3 170	601,5	0,2

1) Класификација дјелатности Босне и Херцеговине БиХ 2010

*) коначни подаци

МЕТОДОЛОШКА ОБЈАШЊЕЊА

Циљ статистичког истраживања

Сврха статистичког истраживања јест праћење туристичке активности у комерцијалним смјештајним објектима и осигуравање међународно упоредивих података статистике туризма у БиХ у складу са важећом ЕУ регулатвом за статистику туризма.

Јединице посматрања

Јединице посматрања су сви пословни субјекти/правна лица која су према главној дјелатности регистрована да обављају дјелатност пружања смјештаја (област 55 - КД БиХ 2010), физичка лица те домаћинства која изнајмљују смјештајне објекте туристима. За потребе истраживања коришћена је Класификација дјелатности Босне и Херцеговине- КД БиХ 2010 која је у потпуности усклађена са Европском класификацијом економских дјелатности NACE Rev.2.

Обухват

Извјештајне јединице су сви пословни субјекти (предузећа, обртници, задруге, установе, удружења итд.) и њихове јединице у саставу који су према КД БиХ 2010 регистровани у гранама: 55.1 (хотели и сличан смјештај), 55.2 (одмаралишта и слични објекти за краћи одмор), 55.3 (кампови и простори за камповање), 55.9 (остали смјештај); здравствене установе у којима особе саме сnose накнаду за медицинску рехабилитацију односно свој боравак; пословни субјекти који се баве посредовањем у смјештају гостију у: сељачким домаћинствима, кућама, камповима, апартманима и собама, које непосредно изнајмљују грађани/домаћинства. Цјелокупно подручје Босне и Херцеговине је обухваћено истраживањем.

Извор и метода прикупљања

Подаци о туристичком промету (број долазака и ноћења туриста) те смјештајним капацитетима прикупљају се редовним мјесечним извјештајем (образац ТУ-11). Извјештаји се састављају на основу евиденција у књигама гостију, пружања смјештајних услуга туристима или само посредују у пружању тих услуга.

Дефиниције

Туризам је активност лица која путују и бораве у мјестима ван своје уобичајене средине, не дуже од једне године, у било које сврхе укључујући пословне, разоноду или било коју личну сврху, осим у сврху запошљавања код пословног субјекта са сједиштем у мјесту посјета.

Турист је свако лице које у мјесту ван свог пребивалишта, проведе најмање једну ноћ у угоститељском или другом објекту за смјештај туриста, ради одмора или рекреације, здравља, студија, спорта, религије, породице, послова, јавних мисија или скупова.

Пребивалиште је мјесто у којем се лице настанило с намјером да у њему стално живи.

Домаћи туриста је свако лице са пребивалиштем у Босни и Херцеговини која у неком мјесту у Босни и Херцеговини ван мјеста свог пребивалишта проведе најмање једну ноћ у угоститељском или другом објекту за смјештај туриста.

Страни туриста је свако лице која у Босни и Херцеговини нема стално пребивалиште, а проведе најмање једну ноћ у угоститељском или у другом објекту за смјештај гостију.

Знакови - нема појаве

0,0 податак је мањи од 0,05 употријебљене јединице мјере

Публикује Агенција за статистику Босне и Херцеговине, 71000 Сарајево, Зелених беретки 26

Телефон: +387 (33) 911 911 | Телефакс: +387 (33) 220 622

Електронска пошта: bhas@bhas.gov.ba | Интернетска страница: www.bhas.gov.ba

Одговорна лица:

Велибор Јукић, Помоћник директор за економске статистике

Весна Ђужић, директор



Размислите о очувању животне средине прије штампања документа.