



POSLOVNE STATISTIKE

Turizam, kumulativ

Razdoblje od siječnja do srpnja 2022.

U razdoblju siječanj – srpanj 2022. turisti su ostvarili 767 675 posjeta, što je više za 64,0% i 1 697 932 noćenja, što je više za 52,8% u odnosu na isto razdoblje 2021. godine.

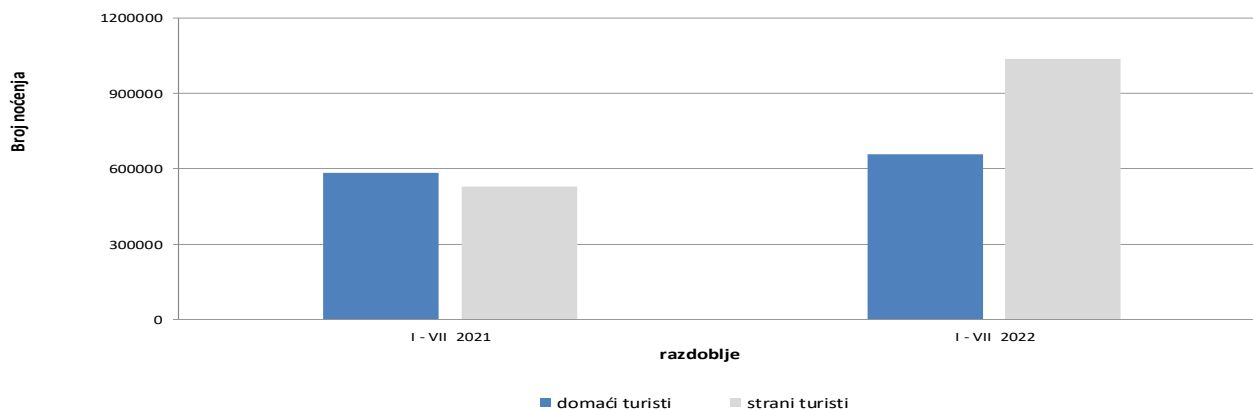
Broj noćenja domaćih turista viši je za 13,0%, dok je broj noćenja stranih turista viši za 96,8% u odnosu na isto razdoblje 2021. godine. U ukupno ostvarenom broju noćenja učešće domaćih turista je 38,8% dok je 61,2% učešće stranih turista.

U strukturi noćenja stranih turista najviše noćenja ostvarili su turisti iz Srbije (16,7%), Hrvatske (14,8%), Slovenije (5,7%), Njemačke (5,1%), Ujedinjenih Arapskih Emirata (5,0%), Turske (4,9%) i Saudijske Arabije (4,5%), što je ukupno 56,7%. Turisti iz ostalih zemalja ostvarili su 43,3 % noćenja.

Što se tiče dužine boravka stranih turista u našoj zemlji, na prvom mjestu je: Kuvajt sa prosječnim zadržavanjem od 3,6 noći, Ujedinjeni Arapski Emirati sa 3,0 noći, Francuska i Irska sa po 2,9 noći te Katar sa 2,8 noći.

Prema vrsti smještajnog objekta najveći broj noćenja ostvaren je u okviru djelatnosti Hoteli i sličan smještaj sa učešćem od 93,5%.

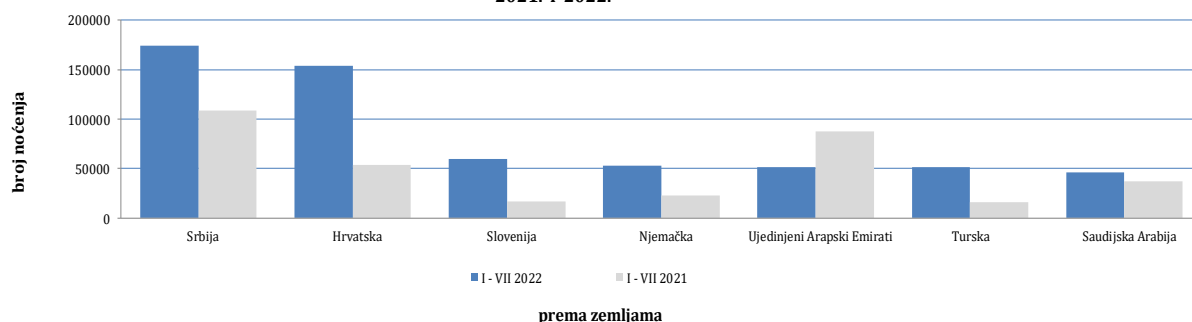
Noćenja turista u razdoblju od siječnja do srpnja 2021. i 2022.



Tablica 1: Dolasci i noćenja turista

	DOLASCI			NOĆENJA			I - VII 2022	
	I - VII 2021 *	I - VII 2022	Indeksi $\frac{I - VII 2022}{I - VII 2021}$	I - VII 2021 *	I - VII 2022	Indeksi $\frac{I - VII 2022}{I - VII 2021}$	Struktura noćenja %	Prosječan broj noćenja po dolasku
UKUPNO	468 111	767 675	164,0	1 111 230	1 697 932	152,8	100,0	2,2
Domaći turisti	252 797	301 865	119,4	583 112	658 677	113,0	38,8	2,2
Strani turisti	215 314	465 810	216,3	528 118	1039 255	196,8	61,2	2,2

*) konačni podaci

Noćenja stranih turista prema zemlji prebivališta u razdoblju od siječnja do srpnja 2021. i 2022.

Tablica 2 : Dolasci i noćenja stranih turista prema zemlji prebivališta

	DOLASCI			NOĆENJA			I - VII 2022	
	I - VII 2021 *	I - VII 2022	Indeksi $\frac{I - VII 2022}{I - VII 2021}$	I - VII 2021 *	I - VII 2022	Indeksi $\frac{I - VII 2022}{I - VII 2021}$	Struktura noćenja %	Prosječan broj noćenja po dolasku
UKUPNO	215 314	465 810	216,3	528 118	1039 255	196,8	100,0	2,2
Albanija	751	1 496	199,2	1 528	3 033	198,5	0,3	2,0
Austrija	6 332	15 256	240,9	13 373	30 555	228,5	2,9	2,0
Belgija	1 033	3 222	311,9	2 299	6 995	304,3	0,7	2,2
Bugarska	717	3 018	420,9	1 583	5 456	344,7	0,5	1,8
Crna Gora	8 178	13 799	168,7	17 996	29 983	166,6	2,9	2,2
Češka	1 215	3 647	300,2	2 622	7 426	283,2	0,7	2,0
Danska	927	3 558	383,8	2 253	9 220	409,2	0,9	2,6
Estonija	137	228	166,4	408	371	90,9	0,0	1,6
Finska	183	835	456,3	1 180	1 838	155,8	0,2	2,2
Francuska	2 453	7 999	326,1	6 359	23 555	370,4	2,3	2,9
Grčka	436	1 572	360,6	1 074	3 247	302,3	0,3	2,1
Holandija	2 304	8 358	362,8	5 161	20 445	396,1	2,0	2,4
Hrvatska	22 248	67 896	305,2	54 080	153 775	284,3	14,8	2,3
Irska	301	1 293	429,6	799	3 710	464,3	0,4	2,9
Island	19	121	636,8	39	247	633,3	0,0	2,0

(nastavak na sljedećoj stranici)

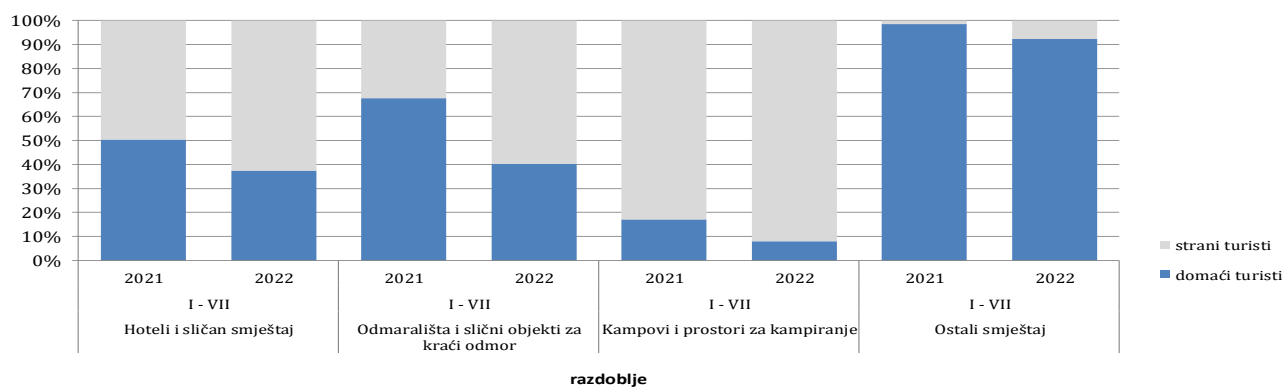
(nastavak)

	DOLASCI			NOĆENJA			I - VII 2022	
	I - VII 2021 *	I - VII 2022	Indeksi I - VII 2022 I - VII 2021	I - VII 2021 *	I - VII 2022	Indeksi I - VII 2022 I - VII 2021	Struktura noćenja %	Prosječan broj noćenja po dolasku
Italija	3 144	9 615	305,8	7 617	19 414	254,9	1,9	2,0
Cipar	54	265	490,7	145	431	297,2	0,0	1,6
Latvija	97	225	232,0	405	544	134,3	0,1	2,4
Litva	119	918	771,4	287	1 742	607,0	0,2	1,9
Luksemburg	326	508	155,8	662	1 264	190,9	0,1	2,5
Mađarska	1 738	6 073	349,4	4 513	14 684	325,4	1,4	2,4
Malta	11	206	1)	29	431	1)	0,0	2,1
Norveška	413	2 456	594,7	1 183	5 103	431,4	0,5	2,1
Njemačka	8 600	24 018	279,3	22 639	53 051	234,3	5,1	2,2
Poljska	2 250	10 799	480,0	4 689	26 797	571,5	2,6	2,5
Portugal	465	1 342	288,6	883	2 834	321,0	0,3	2,1
Rumunija	1 171	2 494	213,0	2 340	4 856	207,5	0,5	1,9
Rusija	1 227	2 502	203,9	2 300	5 324	231,5	0,5	2,1
Sjeverna Makedonija	1 550	5 126	330,7	3 962	10 098	254,9	1,0	2,0
Slovačka	616	1 975	320,6	1 344	4 120	306,5	0,4	2,1
Slovenija	8 044	28 387	352,9	16 536	59 410	359,3	5,7	2,1
Srbija	49 440	81 983	165,8	108 706	173 978	160,0	16,7	2,1
Španjolska	1 070	3 457	323,1	3 065	7 519	245,3	0,7	2,2
Švicarska (uključujući i Lihtenštajn)	3 572	7 324	205,0	8 538	15 031	176,0	1,4	2,1
Švedska	2 820	6 811	241,5	7 509	16 056	213,8	1,5	2,4
Turska	7 200	30 398	422,2	16 000	51 142	319,6	4,9	1,7
Ujedinjena Kraljevina	1 448	5 575	385,0	3 540	12 816	362,0	1,2	2,3
Ukrajina	827	889	107,5	1 418	1 882	132,7	0,2	2,1
Ostale europske zemlje	383	1 788	466,8	1 635	4 245	259,6	0,4	2,4
Egipat	300	345	115,0	954	918	96,2	0,1	2,7
Južnoafrička Republika	61	186	304,9	113	351	310,6	0,0	1,9
Ostale afričke zemlje	604	870	144,0	1 332	1 985	149,0	0,2	2,3
Kanada	420	1 754	417,6	1 278	3 888	304,2	0,4	2,2
Sjedinjene Američke Države	6 263	16 182	258,4	13 262	36 420	274,6	3,5	2,3
Ostale sjeverno-američke zemlje	154	492	319,5	497	1 057	212,7	0,1	2,1
Brazil	232	950	409,5	555	2 347	422,9	0,2	2,5
Ostale zemlje Južne i Srednje Amerike	680	1 813	266,6	1 468	3 635	247,6	0,3	2,0
Bahrein	4 001	4 914	122,8	9 577	13 306	138,9	1,3	2,7
Indija	279	802	287,5	898	1 695	188,8	0,2	2,1
Iran	54	137	253,7	319	276	86,5	0,0	2,0
Izrael	1 304	3 595	275,7	3 656	8 716	238,4	0,8	2,4
Japan	105	322	306,7	343	798	232,7	0,1	2,5
Južna Koreja	38	903	1)	165	1 401	849,1	0,1	1,6
Katar	2 216	2 869	129,5	6 839	8 007	117,1	0,8	2,8
Kina	672	2 440	363,1	2 333	5 999	257,1	0,6	2,5
Kuvajt	4 499	5 843	129,9	17 298	21 278	123,0	2,0	3,6
Malezija	41	3 212	1)	97	4 127	1)	0,4	1,3
Oman	2 262	6 562	290,1	5 756	15 797	274,4	1,5	2,4
Saudijska Arabija	14 775	19 692	133,3	37 538	46 444	123,7	4,5	2,4
Ujedinjeni Arapski Emirati	30 556	17 404	57,0	87 820	51 483	58,6	5,0	3,0
Ostale azijske zemlje	1 656	5 102	308,1	4 627	12 104	261,6	1,2	2,4
Australija	265	1 698	640,8	578	3 934	680,6	0,4	2,3
Novi Zeland	23	171	743,5	45	381	846,7	0,0	2,2
Ostale zemlje Oceanije	35	120	342,9	71	280	394,4	0,0	2,3

* konačni podaci

1) Indeks veći od 999

Struktura noćenja turista prema klasifikaciji djelatnosti¹⁾ u razdoblju od siječnja do srpnja 2021. i 2022.



Tablica 3 : Dolasci i noćenja turista prema klasifikaciji djelatnosti¹⁾

	DOLASCI			NOĆENJA			I - VII 2022
	I - VII 2021 *	I - VII 2022	Indeksi I - VII 2022 I - VII 2021	I - VII 2021 *	I - VII 2022	Indeksi I - VII 2022 I - VII 2021	Struktura noćenja %
UKUPNO	468 111	767 675	164,0	1111 230	1697 932	152,8	100,0
Hoteli i sličan smještaj	446 327	734 744	164,6	1028 158	1587 733	154,4	93,5
Odmarališta i slični objekti za kraći odmor	12 436	20 486	164,7	30 445	50 715	166,6	3,0
Kampovi i prostori za kampiranje	6 063	7 962	131,3	9 894	13 306	134,5	0,8
Ostali smještaj	3 285	4 483	136,5	42 733	46 178	108,1	2,7
Domaći turisti	252 797	301 865	119,4	583 112	658 677	113,0	38,8
Hoteli i sličan smještaj	238 629	287 129	120,3	518 738	594 511	114,6	35,0
Odmarališta i slični objekti za kraći odmor	9 586	10 328	107,7	20 610	20 457	99,3	1,2
Kampovi i prostori za kampiranje	1 390	522	37,6	1 700	1 060	62,4	0,1
Ostali smještaj	3 192	3 886	121,7	42 064	42 649	101,4	2,5
Strani turisti	215 314	465 810	216,3	528 118	1039 255	196,8	61,2
Hoteli i sličan smještaj	207 698	447 615	215,5	509 420	993 222	195,0	58,5
Odmarališta i slični objekti za kraći odmor	2 850	10 158	356,4	9 835	30 258	307,7	1,8
Kampovi i prostori za kampiranje	4 673	7 440	159,2	8 194	12 246	149,5	0,7
Ostali smještaj	93	597	641,9	669	3 529	527,5	0,2

¹⁾ Klasifikacija djelatnosti Bosne i Hercegovine BiH 2010

*) konačni podaci

METODOLOŠKA OBJAŠNENJA

Cilj statističkog istraživanja

Svrha statističkog istraživanja jest praćenje turističke aktivnosti u komercijalnim smještajnim objektima i osiguravanje međunarodno usporedivih podataka statistike turizma u BiH sukladno važećem EU regulativom za statistiku turizma.

Jedinice promatranja

Jedinice promatranja su svi poslovni subjekti/pravna osobe koje su prema glavnoj djelatnosti registrirane da obavljaju djelatnost pružanja smještaja (oblast 55 - KD BiH 2010), fizičke osobe te kućanstva koja iznajmljuju smještajne objekte turistima. Za potrebe istraživanja korištena je Klasifikacija djelatnosti Bosne i Hercegovine- KD BiH 2010 koja je u potpunosti usklađena sa Europskom klasifikacijom ekonomskih djelatnosti NACE Rev.2.

Obuhvat

Jedinice izvješća su svi poslovni subjekti (poduzeća, obrtnici, zadruge, ustanove, udruge itd.) i njihove jedinice u sastavu koji su prema KD BiH 2010 registrirani u granama: 55.1 (hoteli i sličan smještaj), 55.2 (odmarališta i slični objekti za kraći odmor), 55.3 (kampovi i prostori za kampiranje), 55.9 (ostali smještaj); zdravstvene ustanove u kojima osobe same snose naknadu za medicinsku rehabilitaciju odnosno svoj boravak; poslovni subjekti koji se bave posredovanjem u smještaju gostiju u: seljačkim kućanstvima, kućama, kampovima, apartmanima i sobama, koje neposredno iznajmljuju građani/kućanstva.

Cjelokupno područje Bosne i Hercegovine je obuhvaćeno istraživanjem.

Izvor i metoda prikupljanja

Podaci o turističkom prometu (broj dolazaka i noćenja turista) te smještajnim kapacitetima prikupljaju se redovitim mjesečnim izvješćem (obrazac TU-11). Izvješća se sastavljaju na temelju evidencija u knjigama gostiju, pružanja smještajnih usluga turistima ili samo posreduju u pružanju tih usluga.

Definicije

Turizam je aktivnost osoba koje putuju i borave u mjestima izvan svoje uobičajene sredine, ne dulje od jedne godine, u bilo koje svrhe uključujući poslovne, razonodu ili bilo koju osobnu svrhu, osim u svrhu zapošljavanja kod poslovnog subjekta sa sjedištem u mjestu posjeta.

Turist je svaka osoba koja u mjestu izvan svog prebivališta, provede najmanje jednu noć u ugostiteljskom ili drugom objektu za smještaj turista, radi odmora ili rekreacije, zdravlja, studija, sporta, religije, obitelji, poslova, javnih misija ili skupova.

Prebivalište je mjesto u kojem se osoba nastanila s namjerom da u njemu stalno živi.

Domaći turista je svaka osoba sa prebivalištem u Bosni i Hercegovini koja u nekom mjestu u Bosni i Hercegovini izvan mjesta svog prebivališta provede najmanje jednu noć u ugostiteljskom ili drugom objektu za smještaj turista.

Strani turista je svaka osoba koja u Bosni i Hercegovini nema stalno prebivalište, a provede najmanje jednu noć u ugostiteljskom ili u drugom objektu za smještaj gostiju.

Znakovi

- nema pojave

0,0 podatak je manji od 0,05 upotrijebljene jedinice mjere

Publikuje Agencija za statistiku Bosne i Hercegovine, 71000 Sarajevo, Zelenih beretki 26

Telefon: +387 (33) 911 911 | Telefaks: +387 (33) 220 622

Elektronska pošta: bhas@bhas.gov.ba | Internetska stranica: www.bhas.gov.ba

Odgovorne osobe:

Velimir Jukić, Pomoćnik ravnateljice za poslovne statistike

Vesna Čužić, Ravnateljica

Priopćenje priredili: Alen Bajramović i Jasmina Omić



Razmislite o očuvanju okoliša prije tiskanja dokumenta.