



ПОСЛОВНЕ СТАТИСТИКЕ

Туризам, кумулатив

Период од јануара до јула 2022.

У периоду јануар – јули 2022. туристи су остварили 767 675 посјета, што је више за 64,0% и 1 697 932 ноћења, што је више за 52,8% у односу на исти период 2021. године.

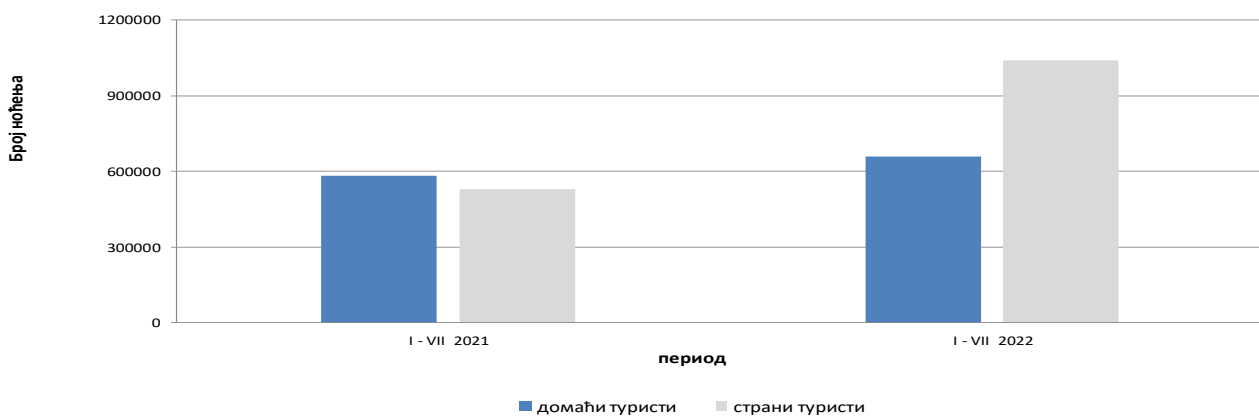
Број ноћења домаћих туриста виши је за 13,0%, док је број ноћења страних туриста виши за 96,8% у односу на исти период 2021. године. У укупно оствареном броју ноћења учешће домаћих туриста је 38,8% док је 61,2% учешће страних туриста.

У структури ноћења страних туриста највише ноћења остварили су туристи из Србије (16,7%), Хрватске (14,8%), Словеније (5,7%), Њемачке (5,1%), Уједињених Арапских Емирата (5,0%), Турске (4,9%) и Саудијске Арабије (4,5%), што је укупно 56,7%. Туристи из осталих земаља остварили су 43,3 % ноћења.

Што се тиче дужине боравка страних туриста, на првом мјесту је: Кувајт са просјечним задржавањем од 3,6 ноћи, Уједињени Арапски Емирати са 3,0 ноћи, Француска и Ирска са по2,9 ноћи те Катар са 2,8 ноћи.

Према врсти смјештајног објекта највећи број ноћења остварен је у оквиру дјелатности Хотели и сличан смјештај са учешћем од 93,5%.

Ноћења туриста у периоду од јануара до јула 2021. и 2022.

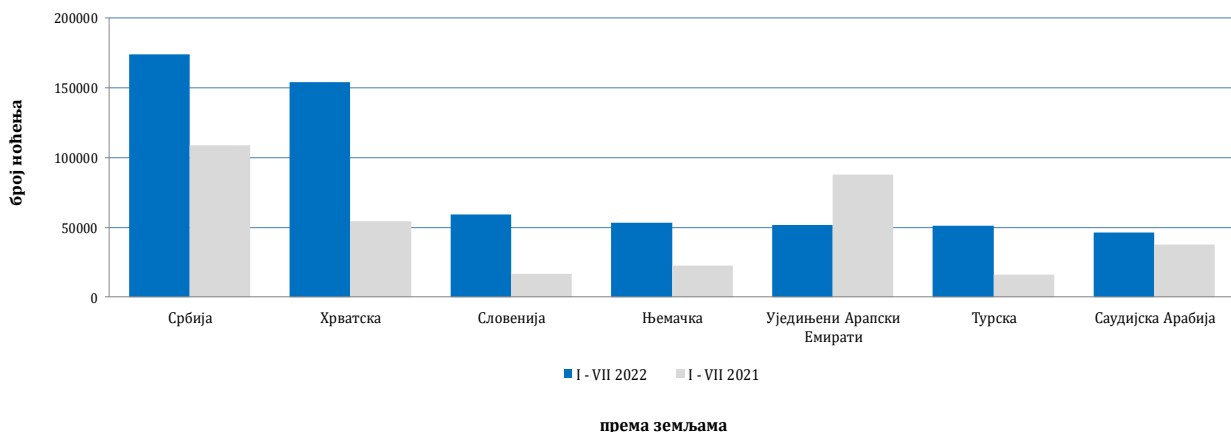


Табела 1: Доласци и ноћења туриста

	ДОЛАСЦИ			НОЋЕЊА			I - VII 2022	
	I - VII 2021 *	I - VII 2022	Индекси $\frac{I - VII 2022}{I - VII 2021}$	I - VII 2021 *	I - VII 2022	Индекси $\frac{I - VII 2022}{I - VII 2021}$	Структура ноћења %	Просјечан број ноћења по доласку
УКУПНО	468 111	767 675	164,0	1 111 230	1 697 932	152,8	100,0	2,2
Домаћи туристи	252 797	301 865	119,4	583 112	658 677	113,0	38,8	2,2
Страни туристи	215 314	465 810	216,3	528 118	1 039 255	196,8	61,2	2,2

*) коначни подаци

Ноћења страних туриста према земљи пребивалишта у периоду од јануара до јула 2021. и 2022.



Табела 2 : Доласци и ноћења страних туриста према земљи пребивалишта

	ДОЛАСЦИ			НОЋЕЊА			I - VII 2022	
	I - VII 2021 *	I - VII 2022	Индекси $\frac{I - VII 2022}{I - VII 2021}$	I - VII 2021 *	I - VII 2022	Индекси $\frac{I - VII 2022}{I - VII 2021}$	Структура ноћења %	Просјечан број ноћења по доласку
УКУПНО	215 314	465.810	216,3	528 118	1.039.255	196,8	100,0	2,2
Албанија	751	1 496	199,2	1 528	3 033	198,5	0,3	2,0
Аустрија	6 332	15 256	240,9	13 373	30 555	228,5	2,9	2,0
Белгија	1 033	3.222	311,9	2 299	6 995	304,3	0,7	2,2
Бугарска	717	3.018	420,9	1 583	5 456	344,7	0,5	1,8
Црна Гора	8 178	13 799	168,7	17 996	29 983	166,6	2,9	2,2
Чешка	1 215	3 647	300,2	2 622	7 426	283,2	0,7	2,0
Данска	927	3.558	383,8	2 253	9 220	409,2	0,9	2,6
Естонија	137	228	166,4	408	371	90,9	0,0	1,6
Финска	183	835	456,3	1 180	1.838	155,8	0,2	2,2
Француска	2 453	7 999	326,1	6 359	23 555	370,4	2,3	2,9
Грчка	436	1.572	360,6	1 074	3 247	302,3	0,3	2,1
Холандија	2 304	8 358	362,8	5 161	20 445	396,1	2,0	2,4
Хрватска	22 248	67 896	305,2	54 080	153 775	284,3	14,8	2,3
Ирска	301	1.293	429,6	799	3.710	464,3	0,4	2,9
Исланд	19	121	636,8	39	247	633,3	0,0	2,0

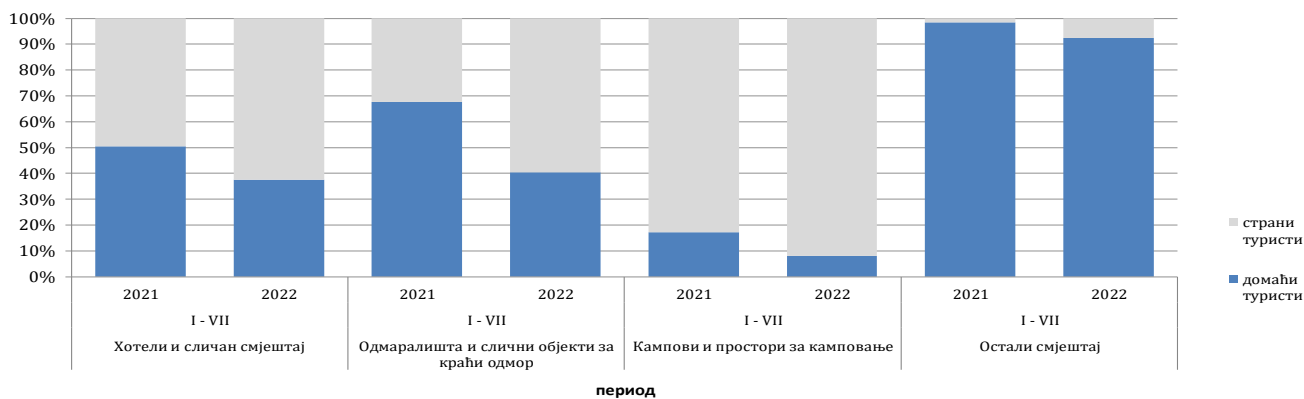
(наставак на следећој страници)

	ДОЛАСЦИ			НОЋЕЊА			I - VII 2022	
	I - VII 2021 *	I - VII 2022	Индекси $\frac{I - VII 2022}{I - VII 2021}$	I - VII 2021 *	I - VII 2022	Индекси $\frac{I - VII 2022}{I - VII 2021}$	Структура ноћења %	Просјечан број ноћења по доласку
Италија	3.144	9.615	305,8	7.617	19.414	254,9	1,9	2,0
Кипар	54	265	490,7	145	431	297,2	0,0	1,6
Латвија	97	225	232,0	405	544	134,3	0,1	2,4
Литванија	119	918	771,4	287	1.742	607,0	0,2	1,9
Луксембург	326	508	155,8	662	1.264	190,9	0,1	2,5
Мађарска	1.738	6.073	349,4	4.513	14.684	325,4	1,4	2,4
Малта	11	206	1)	29	431	1)	0,0	2,1
Норвешка	413	2.456	594,7	1.183	5.103	431,4	0,5	2,1
Њемачка	8.600	24.018	279,3	22.639	53.051	234,3	5,1	2,2
Пољска	2.250	10.799	480,0	4.689	26.797	571,5	2,6	2,5
Португал	465	1.342	288,6	883	2.834	321,0	0,3	2,1
Румунија	1.171	2.494	213,0	2.340	4.856	207,5	0,5	1,9
Русија	1.227	2.502	203,9	2.300	5.324	231,5	0,5	2,1
Сјеверна Македонија	1.550	5.126	330,7	3.962	10.098	254,9	1,0	2,0
Словачка	616	1.975	320,6	1.344	4.120	306,5	0,4	2,1
Словенија	8.044	28.387	352,9	16.536	59.410	359,3	5,7	2,1
Србија	49.440	81.983	165,8	108.706	173.978	160,0	16,7	2,1
Шпанија	1.070	3.457	323,1	3.065	7.519	245,3	0,7	2,2
Швајцарска (укључујући и Лихтенштајн)	3.572	7.324	205,0	8.538	15.031	176,0	1,4	2,1
Шведска	2.820	6.811	241,5	7.509	16.056	213,8	1,5	2,4
Турска	7.200	30.398	422,2	16.000	51.142	319,6	4,9	1,7
Уједињено Краљевство	1.448	5.575	385,0	3.540	12.816	362,0	1,2	2,3
Украјина	827	889	107,5	1.418	1.882	132,7	0,2	2,1
Остале европске земље	383	1.788	466,8	1.635	4.245	259,6	0,4	2,4
Египат	300	345	115,0	954	918	96,2	0,1	2,7
Јужноафричка Република	61	186	304,9	113	351	310,6	0,0	1,9
Остале афричке земље	604	870	144,0	1.332	1.985	149,0	0,2	2,3
Канада	420	1.754	417,6	1.278	3.888	304,2	0,4	2,2
Сједињене Америчке Државе	6.263	16.182	258,4	13.262	36.420	274,6	3,5	2,3
Остале сјеверно-америчке земље	154	492	319,5	497	1.057	212,7	0,1	2,1
Бразил	232	950	409,5	555	2.347	422,9	0,2	2,5
Остале земље Јужне и Средње Америке	680	1.813	266,6	1.468	3.635	247,6	0,3	2,0
Бахреин	4.001	4.914	122,8	9.577	13.306	138,9	1,3	2,7
Индија	279	802	287,5	898	1.695	188,8	0,2	2,1
Иран	54	137	253,7	319	276	86,5	0,0	2,0
Израел	1.304	3.595	275,7	3.656	8.716	238,4	0,8	2,4
Јапан	105	322	306,7	343	798	232,7	0,1	2,5
Јужна Кореја	38	903	1)	165	1.401	849,1	0,1	1,6
Катар	2.216	2.869	129,5	6.839	8.007	117,1	0,8	2,8
Кина	672	2.440	363,1	2.333	5.999	257,1	0,6	2,5
Кувајт	4.499	5.843	129,9	17.298	21.278	123,0	2,0	3,6
Малезија	41	3.212	1)	97	4.127	1)	0,4	1,3
Оман	2.262	6.562	290,1	5.756	15.797	274,4	1,5	2,4
Саудијска Арабија	14.775	19.692	133,3	37.538	46.444	123,7	4,5	2,4
Уједињени Арапски Емирати	30.556	17.404	57,0	87.820	51.483	58,6	5,0	3,0
Остале азијске земље	1.656	5.102	308,1	4.627	12.104	261,6	1,2	2,4
Аустралија	265	1.698	640,8	578	3.934	680,6	0,4	2,3
Нови Зеланд	23	171	743,5	45	381	846,7	0,0	2,2
Остале земље Океаније	35	120	342,9	71	280	394,4	0,0	2,3

*) коначни подаци

1) Индекс већи од 999

Структура ноћења туриста према класификацији дјелатности ¹⁾ у периоду од јануара до јула 2021. и 2022.



Табела 3 : Доласци и ноћења туриста према класификацији дјелатности ¹⁾

	ДОЛАСЦИ			НОЋЕЊА			I - VII 2022 Структура ноћења %
	I - VII 2021 *	I - VII 2022	Индекси I - VII 2022 I - VII 2021	I - VII 2021 *	I - VII 2022	Индекси I - VII 2022 I - VII 2021	
УКУПНО	468 111	767 675	164,0	1111 230	1697 932	152,8	100,0
Hotели и сличан смјештај	446 327	734 744	164,6	1028 158	1587 733	154,4	93,5
Одмаралишта и слични објекти за краћи одмор	12 436	20 486	164,7	30 445	50 715	166,6	3,0
Кампови и простори за камповање	6 063	7 962	131,3	9 894	13 306	134,5	0,8
Остали смјештај	3 285	4 483	136,5	42 733	46 178	108,1	2,7
Домаћи туристи	252 797	301 865	119,4	583 112	658 677	113,0	38,8
Hotели и сличан смјештај	238 629	287 129	120,3	518 738	594 511	114,6	35,0
Одмаралишта и слични објекти за краћи одмор	9 586	10 328	107,7	20 610	20 457	99,3	1,2
Кампови и простори за камповање	1 390	522	37,6	1 700	1 060	62,4	0,1
Остали смјештај	3 192	3 886	121,7	42 064	42 649	101,4	2,5
Страни туристи	215 314	465 810	216,3	528 118	1039 255	196,8	61,2
Hotели и сличан смјештај	207 698	447 615	215,5	509 420	993 222	195,0	58,5
Одмаралишта и слични објекти за краћи одмор	2 850	10 158	356,4	9 835	30 258	307,7	1,8
Кампови и простори за камповање	4 673	7 440	159,2	8 194	12 246	149,5	0,7
Остали смјештај	93	597	641,9	669	3 529	527,5	0,2

1) Класификација дјелатности Босне и Херцеговине БиХ 2010

*) коначни подаци

МЕТОДОЛОШКА ОБЈАШЊЕЊА

Циљ статистичког истраживања

Сврха статистичког истраживања јест праћење туристичке активности у комерцијалним смјештајним објектима и осигуравање међународно упоредивих података статистике туризма у БиХ у складу са важећом ЕУ регулатвом за статистику туризма.

Јединице посматрања

Јединице посматрања су сви пословни субјекти/правна лица која су према главној дјелатности регистрована да обављају дјелатност пружања смјештаја (област 55 - КД БиХ 2010), физичка лица те домаћинства која изнајмљују смјештајне објекте туристима. За потребе истраживања коришћена је Класификација дјелатности Босне и Херцеговине- КД БиХ 2010 која је у потпуности усклађена са Европском класификацијом економских дјелатности NACE Rev.2.

Обухват

Извјештајне јединице су сви пословни субјекти (предузећа, обртници, задруге, установе, удружења итд.) и њихове јединице у саставу који су према КД БиХ 2010 регистровани у гранама: 55.1 (хотели и сличан смјештај), 55.2 (одмаралишта и слични објекти за краћи одмор), 55.3 (кампови и простори за камповање), 55.9 (остали смјештај); здравствене установе у којима особе саме сnose накнаду за медицинску рехабилитацију односно свој боравак; пословни субјекти који се баве посредовањем у смјештају гостију у: сељачким домаћинствима, кућама, камповима, апартманима и собама, које непосредно изнајмљују грађани/домаћинства. Цјелокупно подручје Босне и Херцеговине је обухваћено истраживањем.

Извор и метода прикупљања

Подаци о туристичком промету (број долазака и ноћења туриста) те смјештајним капацитетима прикупљају се редовним мјесечним извјештајем (образац ТУ-11). Извјештаји се састављају на основу евиденција у књигама гостију, пружања смјештајних услуга туристима или само посредују у пружању тих услуга.

Дефиниције

Туризам је активност лица која путују и бораве у мјестима ван своје уобичајене средине, не дуже од једне године, у било које сврхе укључујући пословне, разоноду или било коју личну сврху, осим у сврху запошљавања код пословног субјекта са сједиштем у мјесту посјета.

Турист је свако лице које у мјесту ван свог пребивалишта, проведе најмање једну ноћ у угоститељском или другом објекту за смјештај туриста, ради одмора или рекреације, здравља, студија, спорта, религије, породице, послова, јавних мисија или скупова.

Пребивалиште је мјесто у којем се лице настанило с намјером да у њему стално живи.

Домаћи туриста је свако лице са пребивалиштем у Босни и Херцеговини која у неком мјесту у Босни и Херцеговини ван мјеста свог пребивалишта проведе најмање једну ноћ у угоститељском или другом објекту за смјештај туриста.

Страни туриста је свако лице која у Босни и Херцеговини нема стално пребивалиште, а проведе најмање једну ноћ у угоститељском или у другом објекту за смјештај гостију.

Знакови - нема појаве

0,0 податак је мањи од 0,05 употријебљене јединице мјер

Публикује Агенција за статистику Босне и Херцеговине, 71000 Сарајево, Зелених беретки 26

Телефон: +387 (33) 911 911 | Телефакс: +387 (33) 220 622

Електронска пошта: bhas@bhas.gov.ba | Интернетска страница: www.bhas.gov.ba

Одговорна лица:

Велибор Јукић, Помоћник директора за економске статистике

Весна Ђужић, Директор

Саопштење приредили: Ален Бајрамовић и Јасмина Омић



Размислите о очувању животне средине прије штампања документа.