



ПОСЛОВНЕ СТАТИСТИКЕ

Туризам, кумулатив Период од јануара до августа 2022.

У периоду јануар – август 2022. туристи су остварили 962 897 посјета, што је више за 55,5 % и 2 167 603 ноћења, што је више за 45,1% у односу на исти период 2021. године.

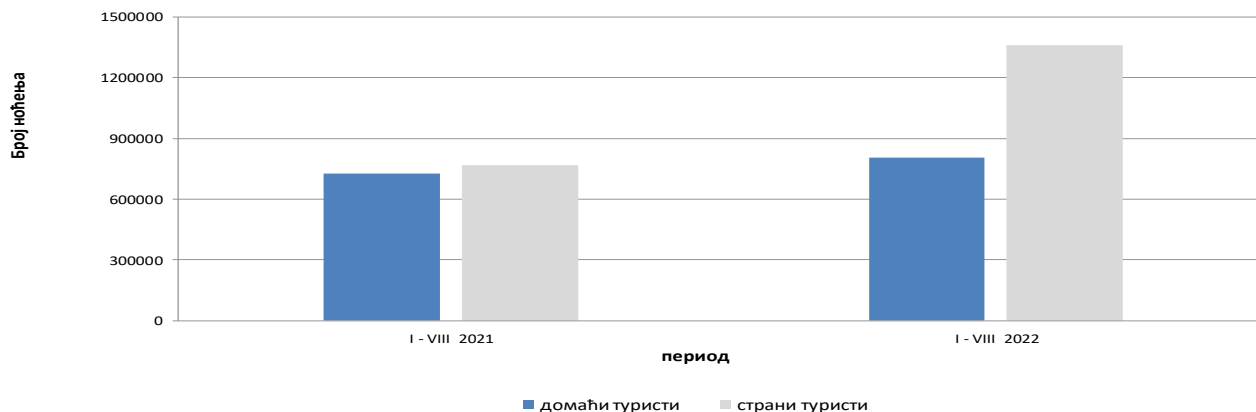
Број ноћења домаћих туриста виши је за 11,2%, док је број ноћења страних туриста виши за 77,2 % у односу на исти период 2021. године. У укупно оствареном броју ноћења учешће домаћих туриста је 37,2% док је 62,8% учешће страних туриста.

У структури ноћења страних туриста највише ноћења остварили су туристи из Србије (15,1%), Хрватске (13,1%), Уједињених Арапских Емирата (5,8%), Словеније и Њемачка са по (5,4%), Саудијске Арабије (4,9%) и Турске (4,6%) и што је укупно 54,3%. Туристи из осталих земаља остварили су 45,7 % ноћења.

Што се тиче дужине боравка страних туриста, на првом мјесту је: Кувајт са просјечним задржавањем од 3,8 ноћи, Ирска и Уједињени Арапски Емирати са по 3,1 ноћи, Француска са 3,0 ноћи, Катар са 2,9 те Египат и Јапан са по 2,8 ноћи.

Према врсти смјештајног објекта највећи број ноћења остварен је у оквиру дјелатности Хотели и сличан смјештај са учешћем од 93,3%.

Ноћења туриста у периоду од јануара до августа 2021. и 2022

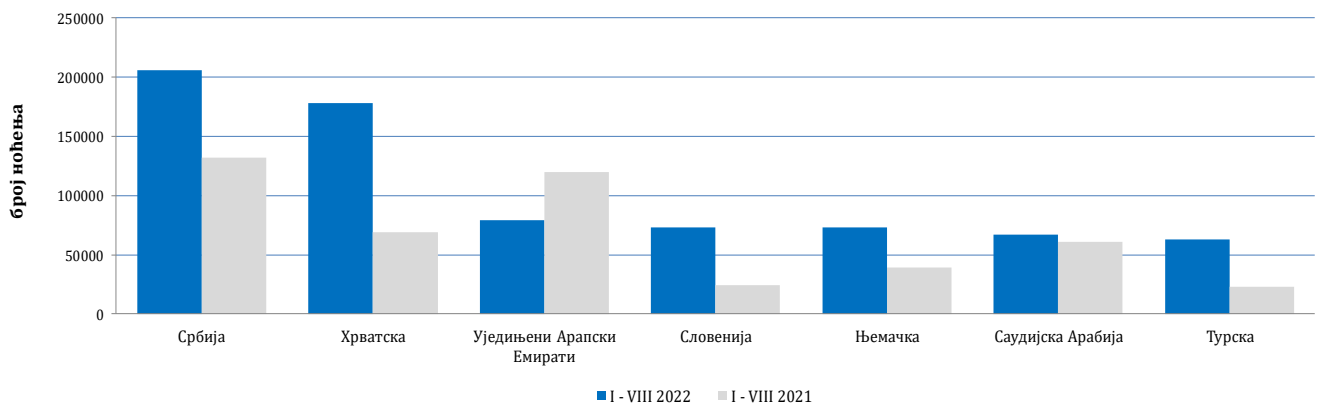


Табела 1: Доласци и ноћења туриста

	ДОЛАСЦИ			НОЋЕЊА			I - VIII 2022	
	I - VIII 2021 *	I - VIII 2022	Индекси $\frac{I - VIII 2022}{I - VIII 2021}$	I - VIII 2021 *	I - VIII 2022	Индекси $\frac{I - VIII 2022}{I - VIII 2021}$	Структура ноћења %	Просјечан број ноћења по доласку
УКУПНО	619 269	962 897	155,5	1 493 545	2 167 603	145,1	100,0	2,3
Домаћи туристи	307 970	361 684	117,4	725 614	807 014	111,2	37,2	2,2
Страни туристи	311 299	601 213	193,1	767 931	1360 589	177,2	62,8	2,3

*) коначни подаци

Ноћења страних туриста према земљи пребивалишта у периоду од јануара до августа 2021. и 2022.



према земљама

Табела 2 : Доласци и ноћења страних туриста према земљи пребивалишта

	ДОЛАСЦИ			НОЋЕЊА			I - VIII 2022	
	I - VIII 2021 *	I - VIII 2022	Индекси $\frac{I - VIII 2022}{I - VIII 2021}$	I - VIII 2021 *	I - VIII 2022	Индекси $\frac{I - VIII 2022}{I - VIII 2021}$	Структура ноћења %	Просјечан број ноћења по доласку
УКУПНО	311 299	601.213	193,1	767 931	1.360.589	177,2	100,0	2,3
Албанија	984	1 811	184,0	2 047	3 584	175,1	0,3	2,0
Аустрија	10 234	20 257	197,9	21 758	41 470	190,6	3,0	2,0
Белгија	1 857	4.057	218,5	4 180	8 806	210,7	0,6	2,2
Бугарска	906	3.541	390,8	2 095	6 468	308,7	0,5	1,8
Црна Гора	9 427	15 834	168,0	20 976	34 772	165,8	2,6	2,2
Чешка	2 007	4 725	235,4	4 305	9 676	224,8	0,7	2,0
Данска	1 432	4.396	307,0	3 365	11 387	338,4	0,8	2,6
Естонија	173	278	160,7	463	470	101,5	0,0	1,7
Финска	250	945	378,0	1 395	2.074	148,7	0,2	2,2
Француска	5 038	11 395	226,2	14 388	34 682	241,0	2,5	3,0
Грчка	684	3.035	443,7	1 573	6 685	425,0	0,5	2,2
Холандија	4 916	12 263	249,5	11 236	29 123	259,2	2,1	2,4
Хрватска	29 617	79 987	270,1	69 135	177 787	257,2	13,1	2,2
Ирска	501	1.843	367,9	1 261	5.726	454,1	0,4	3,1
Исланд	33	154	466,7	60	306	510,0	0,0	2,0

(наставак на следећој страници)

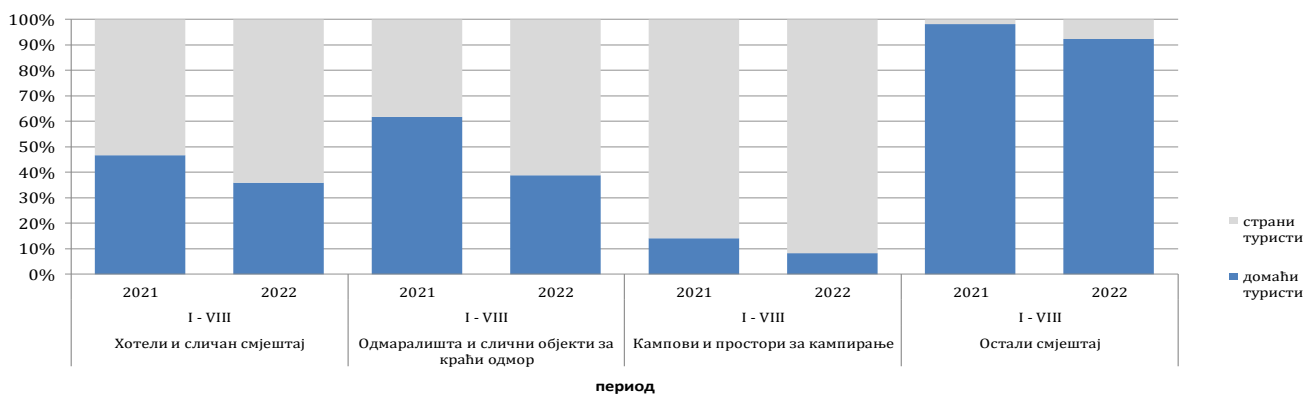
(наставак)

	ДОЛАСЦИ			НОЋЕЊА			I - VIII 2022	
	I - VIII 2021 *	I - VIII 2022	Индекси I - VIII 2022 I - VIII 2021	I - VIII 2021 *	I - VIII 2022	Индекси I - VIII 2022 I - VIII 2021	Сруктура ноћења %	Просјечан број ноћења по доласку
Италија	5.197	14.746	283,7	11.768	30.408	258,4	2,2	2,1
Кипар	87	408	469,0	235	688	292,8	0,1	1,7
Латвија	124	326	262,9	455	721	158,5	0,1	2,2
Литванија	209	1.246	596,2	415	2.447	589,6	0,2	2,0
Луксембург	631	898	142,3	1.314	2.083	158,5	0,2	2,3
Мађарска	2.937	8.456	287,9	7.389	19.783	267,7	1,5	2,3
Малта	23	221	960,9	97	476	490,7	0,0	2,2
Норвешка	620	2.930	472,6	1.621	6.086	375,4	0,4	2,1
Њемачка	15.561	32.761	210,5	39.297	72.963	185,7	5,4	2,2
Пољска	4.646	16.079	346,1	10.234	37.182	363,3	2,7	2,3
Португал	716	1.888	263,7	1.362	4.873	357,8	0,4	2,6
Румунија	1.750	3.473	198,5	3.546	6.939	195,7	0,5	2,0
Русија	1.644	3.322	202,1	3.547	6.931	195,4	0,5	2,1
Сјеверна Македонија	2.040	5.751	281,9	5.036	11.249	223,4	0,8	2,0
Словачка	966	2.846	294,6	2.033	6.588	324,1	0,5	2,3
Словенија	11.968	35.015	292,6	24.234	73.111	301,7	5,4	2,1
Србија	60.624	95.900	158,2	132.203	205.507	155,4	15,1	2,1
Шпанија	2.045	5.992	293,0	5.379	14.320	266,2	1,1	2,4
Швајцарска (укључујући и Лихтенштајн)	5.460	9.180	168,1	12.538	19.117	152,5	1,4	2,1
Шведска	4.270	8.602	201,5	11.383	20.500	180,1	1,5	2,4
Турска	10.816	38.825	359,0	23.261	63.194	271,7	4,6	1,6
Уједињено Краљевство	2.520	7.530	298,8	5.873	17.978	306,1	1,3	2,4
Украјина	1.188	1.285	108,2	2.821	2.883	102,2	0,2	2,2
Остале европске земље	701	2.165	308,8	2.582	5.481	212,3	0,4	2,5
Египат	376	458	121,8	1.092	1.287	117,9	0,1	2,8
Јужноафричка Република	80	328	410,0	151	600	397,4	0,0	1,8
Остале афричке земље	827	1.169	141,4	1.986	2.918	146,9	0,2	2,5
Канада	772	2.615	338,7	2.252	6.094	270,6	0,4	2,3
Сједињене Америчке Државе	8.459	20.362	240,7	18.071	46.593	257,8	3,4	2,3
Остале сјеверно-америчке земље	218	615	282,1	657	1.277	194,4	0,1	2,1
Бразил	292	1.198	410,3	655	3.283	501,2	0,2	2,7
Остале земље Јужне и Средње Америке	846	2.288	270,4	1.879	4.594	244,5	0,3	2,0
Бахреин	7.894	6.906	87,5	19.347	18.445	95,3	1,4	2,7
Индија	421	1.046	248,5	1.341	2.318	172,9	0,2	2,2
Иран	74	166	224,3	400	338	84,5	0,0	2,0
Израел	4.285	5.699	133,0	10.347	14.784	142,9	1,1	2,6
Јапан	131	407	310,7	380	1.124	295,8	0,1	2,8
Јужна Кореја	67	1.207	1)	214	1.999	934,1	0,1	1,7
Катар	2.872	3.338	116,2	9.262	9.568	103,3	0,7	2,9
Кина	972	2.938	302,3	3.204	6.925	216,1	0,5	2,4
Кувајт	7.419	9.479	127,8	30.282	35.690	117,9	2,6	3,8
Малезија	69	3.515	1)	142	4.494	1)	0,3	1,3
Оман	4.160	9.728	233,8	10.582	23.429	221,4	1,7	2,4
Саудијска Арабија	23.668	27.609	116,7	61.024	66.936	109,7	4,9	2,4
Уједињени Арапски Емирати	39.665	25.787	65,0	119.959	79.253	66,1	5,8	3,1
Остале азијске земље	2.398	7.094	295,8	6.776	17.364	256,3	1,3	2,4
Аустралија	448	2.487	555,1	900	5.856	650,7	0,4	2,4
Нови Зеланд	29	243	837,9	61	547	896,7	0,0	2,3
Остале земље Океаније	55	165	300,0	107	349	326,2	0,0	2,1

*) коначни подаци

1) Индекс већи од 999

Структура ноћења туриста према класификацији дјелатности ¹⁾ у периоду од јануара до августа 2021. и 2022.



Табела 3 : Доласци и ноћења туриста према класификацији дјелатности ¹⁾

	ДОЛАСЦИ			НОЋЕЊА			I - VIII 2022
	I - VIII 2021 *	I - VIII 2022	Индекси I - VIII 2022 I - VIII 2021	I - VIII 2021 *	I - VIII 2022	Индекси I - VIII 2022 I - VIII 2021	Структура ноћења %
УКУПНО	619 269	962 897	155,5	1493 545	2167 603	145,1	100,0
Hotели и сличан смјештај	589 227	919 014	156,0	1383 425	2023 149	146,2	93,3
Одмаралишта и слични објекти за краћи одмор	17 153	27 384	159,6	44 338	71 150	160,5	3,3
Кампови и простори за камповање	8 692	11 061	127,3	14 294	19 507	136,5	0,9
Остали смјештај	4 197	5 438	129,6	51 488	53 797	104,5	2,5
Домаћи туристи	307 970	361 684	117,4	725 614	807 014	111,2	37,2
Hotели и сличан смјештај	290 014	342 906	118,2	645 675	728 088	112,8	33,6
Одмаралишта и слични објекти за краћи одмор	12 268	13 259	108,1	27 334	27 610	101,0	1,3
Кампови и простори за камповање	1 646	858	52,1	2 009	1 592	79,2	0,1
Остали смјештај	4 042	4 661	115,3	50 596	49 724	98,3	2,3
Страни туристи	311 299	601 213	193,1	767 931	1360 589	177,2	62,8
Hotели и сличан смјештај	299 213	576 108	192,5	737 750	1295 061	175,5	59,7
Одмаралишта и слични објекти за краћи одмор	4 885	14 125	289,2	17 004	43 540	256,1	2,0
Кампови и простори за камповање	7 046	10 203	144,8	12 285	17 915	145,8	0,8
Остали смјештај	155	777	501,3	892	4 073	456,6	0,2

1) Класификација дјелатности Босне и Херцеговине БиХ 2010

*) коначни подаци

МЕТОДОЛОШКА ОБЈАШЊЕЊА

Циљ статистичког истраживања

Сврха статистичког истраживања јест праћење туристичке активности у комерцијалним смјештајним објектима и осигуравање међународно упоредивих података статистике туризма у БиХ у складу са важећом ЕУ регулатвом за статистику туризма.

Јединице посматрања

Јединице посматрања су сви пословни субјекти/правна лица која су према главној дјелатности регистрована да обављају дјелатност пружања смјештаја (област 55 - КД БиХ 2010), физичка лица те домаћинства која изнајмљују смјештајне објекте туристима. За потребе истраживања коришћена је Класификација дјелатности Босне и Херцеговине- КД БиХ 2010 која је у потпуности усклађена са Европском класификацијом економских дјелатности NACE Rev.2.

Обухват

Извјештајне јединице су сви пословни субјекти (предузећа, обртници, задруге, установе, удружења итд.) и њихове јединице у саставу који су према КД БиХ 2010 регистровани у гранама: 55.1 (хотели и сличан смјештај), 55.2 (одмаралишта и слични објекти за краћи одмор), 55.3 (кампови и простори за камповање), 55.9 (остали смјештај); здравствене установе у којима особе саме носе накнаду за медицинску рехабилитацију односно свој боравак; пословни субјекти који се баве посредовањем у смјештају гостију у: сељачким домаћинствима, кућама, камповима, апартманима и собама, које непосредно изнајмљују грађани/домаћинства.

Цјелокупно подручје Босне и Херцеговине је обухваћено истраживањем.

Извор и метода прикупљања

Подаци о туристичком промету (број долазака и ноћења туриста) те смјештајним капацитетима прикупљају се редовним мјесечним извјештајем (образац ТУ-11). Извјештаји се састављају на основу евиденција у књигама гостију, пружања смјештајних услуга туристима или само посредују у пружању тих услуга.

Дефиниције

Туризам је активност лица која путују и бораве у мјестима ван своје уобичајене средине, не дуже од једне године, у било којој сврхе укључујући пословне, разоноду или било коју личну сврху, осим у сврху запошљавања код пословног субјекта са сједиштем у мјесту посјета.

Турист је свако лице које у мјесту ван свог пребивалишта, проведе најмање једну ноћ у угоститељском или другом објекту за смјештај туриста, ради одмора или рекреације, здравља, студија, спорта, религије, породице, послова, јавних мисија или скупова.

Пребивалиште је мјесто у којем се лице настанило с намјером да у њему стално живи.

Домаћи туриста је свако лице са пребивалиштем у Босни и Херцеговини која у неком мјесту у Босни и Херцеговини ван мјеста свог пребивалишта проведе најмање једну ноћ у угоститељском или другом објекту за смјештај туриста.

Страни туриста је свако лице која у Босни и Херцеговини нема стално пребивалиште, а проведе најмање једну ноћ у угоститељском или у другом објекту за смјештај гостију.

Знакови - нема појаве

0,0 податак је мањи од 0,05 употријебљене јединице мјере

Публикује Агенција за статистику Босне и Херцеговине, 71000 Сарајево, Зелених беретки 26

Телефон: +387 (33) 911 911 | Телефакс: +387 (33) 220 622

Електронска пошта: bhas@bhas.gov.ba | Интернетска страница: www.bhas.gov.ba

Одговорна лица:

Велимир Јукић, помоћник директора за економске статистике

Весна Ђужић, директор



Размислите о очувању животне средине прије штампања документа.