





PRIOPĆENJE

FIRST RELEASE



  Obvezni ste da prilikom dozvoljenih radnji, u svom proizvodu ili aplikaciji navedete izvor podataka.
You are required to specify a data source when allowed in your product or application.

GODINA/YEAR XVII

SARAJEVO, 20.11.2023.

BROJ/NUMBER 3

DEMOGRAFIJA I SOCIJALNE STATISTIKE

DEMOGRAPHY AND SOCIAL STATISTICS

Prosječne mjesečne bruto plaće zaposlenih u 2023. godini po obračunskom razdoblju (III tromjesečje)

*Average monthly gross earnings of persons in employment, 2023
By accounting period (III quarter)*

Za treće tromjesečje 2023. godine prosječna mjesečna bruto plaća po zaposlenome u pravnim osobama u BiH iznosila je 1 956 KM, a u drugom tromjesečju 2023. godine iznosila je 1 944 KM, što pokazuje da se prosječna mjesečna isplaćena neto plaća u trećem tromjesečju 2023. godine nominalno viša za 0,6 % u odnosu na drugo tromjesečje 2023. godine.

For the third quarter of 2023 the average monthly gross earning per person in employment in legal entities in BiH amounted to 1 956 KM, and the second quarter of 2023 amounted to 1 944 KM net earnings was nominally by 0,6% higher in the third quarter of 2023 as compared to the second quarter of 2023

Tablica 1. Prosječne mjesečne bruto plaće za III tromjesečje 2023. godine
Table 1. Average monthly gross earnings, III quarter 2023

	VII-IX 2022	IV-VI 2023	VII-IX 2023	Indeksi Indices	
				<u>VII-IX 2023</u> IV-VI 2023	
Prosječna mjesečna bruto plaća, KM ¹⁾	1 756	1 944	1 956	100,6	<i>Average monthly gross earnings, KM</i>

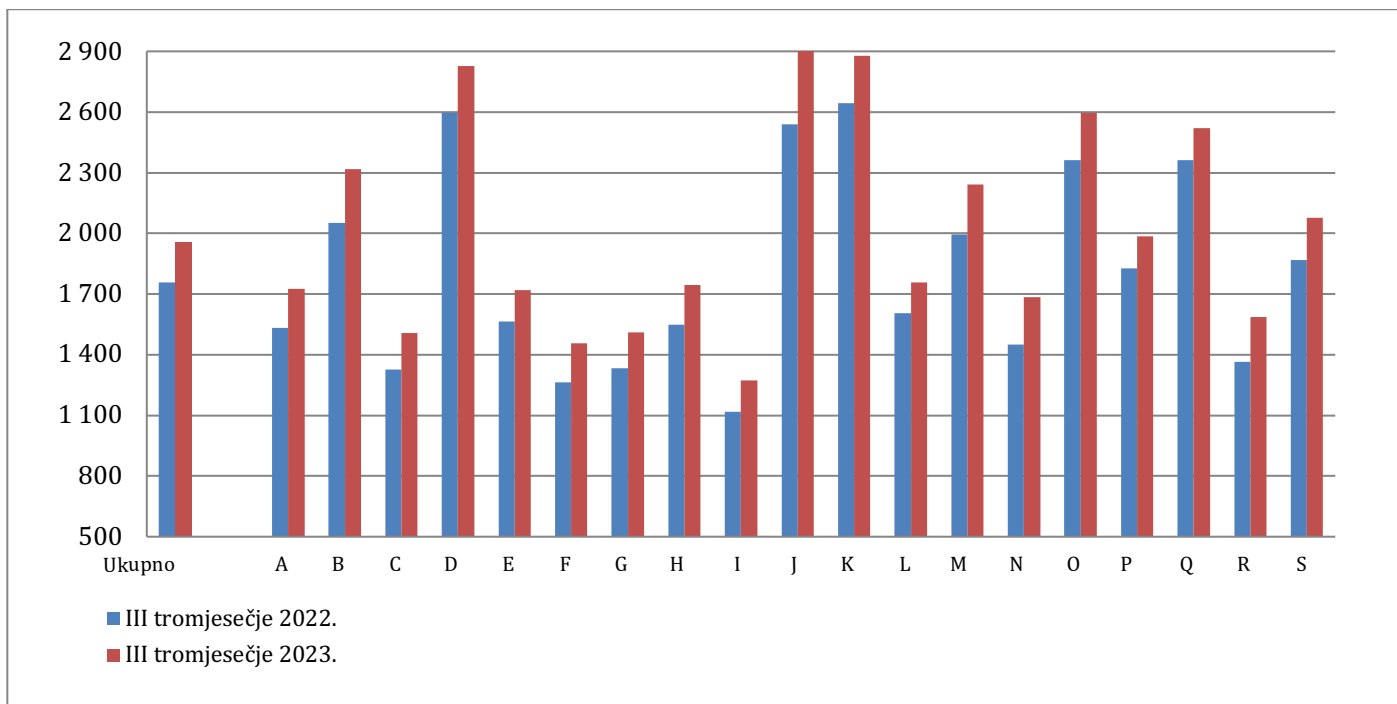
¹⁾ KM Konvertibilna marka
KM Convertible mark

Tablica 2. Prosječne mjesečne bruto plaće po tromjesečjima u 2023. godini prema KDBiH²⁾
Table 2. Average monthly gross earnings in 2023, quarterly data according to CEA²⁾

	Prosječne mjesečne bruto plaće , KM <i>Average monthly gross earnings, KM</i>			Indeksi <i>Indices</i>		
	VII-IX 2022	IV-VI 2023	VII-IX 2023	<u>VII-IX 2023</u> IV-VI 2023	<u>VII-IX 2023</u> VII-IX 2022	
Ukupno	1 756	1 944	1 956	100,6	111,4	Total
A Poljoprivreda, šumarstvo i ribarstvo	1 533	1 668	1 724	103,4	112,5	A <i>Agriculture, forestry and fishing</i>
B Vađenje ruda i kamena	2 052	2 333	2 318	99,3	112,9	B <i>Mining and quarrying</i>
C Prerađivačka industrija	1 325	1 497	1 506	100,6	113,6	C <i>Manufacturing</i>
D Proizvodnja i opskrba električnom energijom, plinom, parom i klimatizacija	2 597	2 809	2 826	100,6	108,8	D <i>Electricity, gas, steam and air conditioning supply</i>
E Opskrba vodom, uklanjanje otpadnih voda, gospodarenje otpadom, te djelatnosti sanacije okoliša	1 563	1 698	1 721	101,3	110,1	E <i>Water supply; sewerage, waste management and remediation activities</i>
F Građevinarstvo	1 264	1 413	1 458	103,2	115,3	F <i>Construction</i>
G Trgovina na veliko i malo; popravak motornih vozila i motocikala	1 334	1 503	1 512	100,6	113,3	G <i>Wholesale and retail trade; repair of motor vehicles and motorcycles</i>
H Prijevoz i skladištenje	1 549	1 723	1 745	101,3	112,6	H <i>Transportation and storage</i>
I Djelatnosti pružanja smještaja, te pripreme i usluživanja hrane	1 118	1 266	1 272	100,4	113,7	I <i>Accommodation and food service activities</i>
J Informacije i komunikacije	2 539	2 879	2 923	101,5	115,2	J <i>Information and communication</i>
K Financijske djelatnosti i djelatnosti osiguranje	2 643	2 806	2 878	102,6	108,9	K <i>Financial and insurance activities</i>
L Poslovanje nekretninama	1 606	1 729	1 757	101,6	109,4	L <i>Real estate activities</i>
M Stručne, znanstvene i tehničke djelatnosti	1 994	2 167	2 242	103,5	112,5	M <i>Professional, scientific and technical activities</i>
N Administrativne i pomoćne uslužne djelatnosti	1 449	1 665	1 686	101,3	116,4	N <i>Administrative and support service activities</i>
O Javna uprava i obrana, obvezno socijalno	2 363	2 576	2 597	100,8	109,9	O <i>Public administration and defence;</i>
P Obrazovanje	1 827	1 986	1 986	100,0	108,7	P <i>Education</i>
Q Djelatnosti zdravstvene zaštite i socijalne skrbi	2 363	2 524	2 521	99,9	106,7	Q <i>Human health and social work activities</i>
R Umjetnost, zabava i rekreacija	1 364	1 589	1 588	99,9	116,4	R <i>Arts, entertainment and recreation</i>
S Ostale uslužne djelatnosti	1 867	2 058	2 076	100,9	111,2	S <i>Other service activities</i>

²⁾ KDBiH - Klasifikacija djelatnosti BiH
CEA - Classification of Economic Activities

Grafikon 1. Prosječne mjesečne bruto plaće za treće tromjesečje 2022. i 2023. godine prema KDBiH
 Graph 1. Average monthly gross earnings for the third quarter 2022 and 2023 according to CEA



Područje djelatnosti prema KDBiH
 CEA activity sections

A	Poljoprivreda, šumarstvo i ribarstvo	A	<i>Agriculture, forestry and fishing</i>
B	Vađenje ruda i kamena	B	<i>Mining and quarrying</i>
C	Prerađivačka industrija	C	<i>Manufacturing</i>
D	Proizvodnja i opskrba električnom energijom, plinom, parom i klimatizacija	D	<i>Electricity, gas, steam and air conditioning supply</i>
E	Opskrba vodom, uklanjanje otpadnih voda, gospodarenje otpadom, te djelatnosti sanacije okoliša	E	<i>Water supply; sewerage, waste management and remediation activities</i>
F	Građevinarstvo	F	<i>Construction</i>
G	Trgovina na veliko i malo; popravak motornih vozila i motocikala	G	<i>Wholesale and retail trade; repair of motor vehicles and motorcycles</i>
H	Prijevoz i skladištenje	H	<i>Transportation and storage</i>
I	Djelatnosti pružanja smještaja, te pripreme i usluživanja hrane	I	<i>Accommodation and food service activities</i>
J	Informacije i komunikacije	J	<i>Information and communication</i>
K	Financijske djelatnosti i djelatnosti osiguranje	K	<i>Financial and insurance activities</i>
L	Poslovanje nekretninama	L	<i>Real estate activities</i>
M	Stručne, znanstvene i tehničke djelatnosti	M	<i>Professional, scientific and technical activities</i>
N	Administrativne i pomoćne uslužne djelatnosti	N	<i>Administrative and support service activities</i>
O	Javna uprava i obrana, obavezno socijalno osiguranje	O	<i>Public administration and defence; compulsory social security</i>
P	Obrazovanje	P	<i>Education</i>
Q	Djelatnosti zdravstvene zaštite i socijalne skrbi	Q	<i>Human health and social work activities</i>
R	Umjetnost, zabava i rekreacija	R	<i>Arts, entertainment and recreation</i>
S	Ostale uslužne djelatnosti	S	<i>Other service activities</i>

METODOLOŠKA OBJAŠNENJA

Izvor podataka

Podaci o prosječnim mjesečnim bruto plaćama prate se redovitim mjesečnim istraživanjem o zaposlenima i plaći (RAD - 1). Istraživanjem su obuhvaćeni zaposleni u pravnim osobama svih oblika vlasništva, u tijelima državne vlasti svih razina, ustanove i druge organizacije po organizaciono-teritorijalnom principu na razini općine.

Nisu obuhvaćeni zaposleni u obrtu i slobodnim profesijama kao i pripadnici obrane.

Podaci o plaćama prikupljaju se izvješćem koji se u pravnim osobama popunjava na temelju evidencija o plaćama.

Obuhvat i usporedivost

Istraživanjem o prosječnim mjesečnim isplaćenim neto i bruto plaćama zaposlenih u pravnim osobama obuhvaćene su isplaćene neto i bruto plaće zaposlenih koji imaju zasnovan radni odnos, bez obzira na vrstu radnog odnosa i duljinu radnog vremena.

Podaci o prosječnoj mjesečnoj isplaćenoj neto i bruto plaći po zaposlenome iskazuju se prema načelu obavljenih isplata u tekućem za prethodni mjesec, što odgovara dinamici isplata u najvećem broju pravnih osoba, te se i prosjek plaće po zaposlenome odnosi na mjesec za koji je isplata primljena.

Definicije

Prosječna mjesečna bruto plaća obuhvaća sve vrste neto plaća zaposlenih plus zakonom propisana obvezna izdvajanja iz bruto plaće (doprinosi iz bruto plaće i akontacija poreza na dohodak).

Nominalni indeksi bruto plaća izračunavaju se iz podataka o prosječnim mjesečnim iznosima bruto plaća za odgovarajuće mjesece i godine.

METHODOLOGICAL EXPLANATIONS

Data source

Data on average monthly gross earnings are based on regular monthly survey on employment and wages (RAD -1). The survey comprises persons in employment in legal entities of all types of ownership, government bodies, institutions and other organizations.

Persons employed in crafts and trades and free lances and persons employed in defence are not covered.

Data on earnings are collected by a report form to be filled in by legal entities on the basis of their respective payrolls.

Coverage and comparability

The statistical survey on average monthly gross and net earnings of persons employed in legal entities includes gross and net earnings of persons in permanent employment, irrespective of the kind of employment and number of working-hours..

Data on average gross and net earnings are presented according to realised pays in current for previous month, which is in line with the pay-off dynamics in most legal entities, so the average earning per employed person refers to the month for which the pay is received.

Definitions

Average monthly gross earnings comprise net income of a person in employment plus contributions from gross earnings and advance income tax as prescribed by law.

Nominal indices of gross earnings are calculated from data on average monthly gross earnings for respective month and year.

Publikuje Agencija za statistiku Bosne i Hercegovine, 71000 Sarajevo, Zelenih beretki 26
Published by the Agency for Statistics of the Bosnia and Herzegovina, 71000 Sarajevo, Zelenih beretki 26

Telefon/Phone: +387 (33) 911 911 | Telefaks/Telefax: +387 (33) 220 622
Elektronska pošta/E-mail: bhas@bhas.gov.ba | Internetska stranica/Web site: www.bhas.gov.ba

Odgovorne osobe/Responsible persons:

Radoslav Ćorović, pomoćnik ravnateljice za demografiju i socijalne statistike
Radoslav Ćorović, Assistant Director of Demography and Social Statistics

Vesna Ćužić, ravnateljica
Vesna Ćužić, Director

Priopćenje priredili: Vladimir Mijović i Tijana Popić
Prepared by: Vladimir Mijović and Tijana Popić



Razmislite o očuvanju okoliša prije tiskanja dokumenta.
Please consider the environment before printing this document.