



САОПШТЕЊЕ

FIRST RELEASE



Обавезни сте да приликом дозвољених радњи, у свом производу или апликацији наведете извор података.
You are required to specify a data source when allowed in your product or application.

ГОДИНА/YEAR XIII

САРАЈЕВО, 20. 11. 2023.

БРОЈ/NUMBER 1

ПОСЛОВНЕ СТАТИСТИКЕ

BUSINESS STATISTICS

Структурне пословне статистике – прелиминарни резултати за 2022. годину

Structural Business Statistics-preliminary results, 2022

Агенција за статистику Босне и Херцеговине објављује саопштење о годишњим структурно пословним статистикама (СПС) за Босну и Херцеговину.

Саопштење садржи основне структурне пословне варијабле и индикаторе који су произведени на основу података редовног „Годишњег структурног пословног статистичког истраживања за предузећа“ са 20 и више запослених, података из административних извора података ентитета и дистрикта за остала предузећа, те процјене података за предузетнике.

СПС резултатима за 2022. годину обухваћено је 81 437 предузећа и предузетника (31 984 предузећа и 49 453 предузетника) са укупним бројем запослених 601 224. Од укупног броја предузећа и предузетника обухваћених овим резултатима највећи број предузећа и предузетника је из подручја Услуге и износи 39 237 (48,2%), затим из подручја Трговина 23 937 (29,4%), из Индустијских дјелатности 12 741(15,6%) и Грађевинарства 5 522 (6,8%).

Структура запослених показује да је највећи дио запослених ангажован у Индустијским дјелатностима (подручја В, С, Д и Е) и износи 36,7%, затим у Услугама 31,0%, те Трговини 25,6% и Грађевинарству 6,8%. Слична структура је и када се посматра учешће дјелатности у стварању додате вриједности по факторским трошковима, гдје су Индустијске дјелатности судјеловале са 37,1%, Услуге са 29,1%, Трговина са 26,9% и Грађевинарство са 6,9%.

Посматрано по величини предузећа и предузетника, код Индустијских дјелатности, највеће учешће (50% и више) у свим варијаблама имају средња и велика предузећа и предузетници док у Трговини, Грађевинарству и Услугама највеће учешће имају мала предузећа и предузетници.

Коначни резултати бити ће објављени у тематском билтену у наредном периоду.

The Agency for Statistics of Bosnia and Herzegovina publishes first release of the annual Structural Business Statistics (SBS) for Bosnia and Herzegovina.

First release contains main structural business variables and indicators resulting from the regular "Annual Structural Business survey for enterprises" with 20 and more persons employed, data from administrative data sources of entities and district for other enterprises and estimation of data for entrepreneurs.

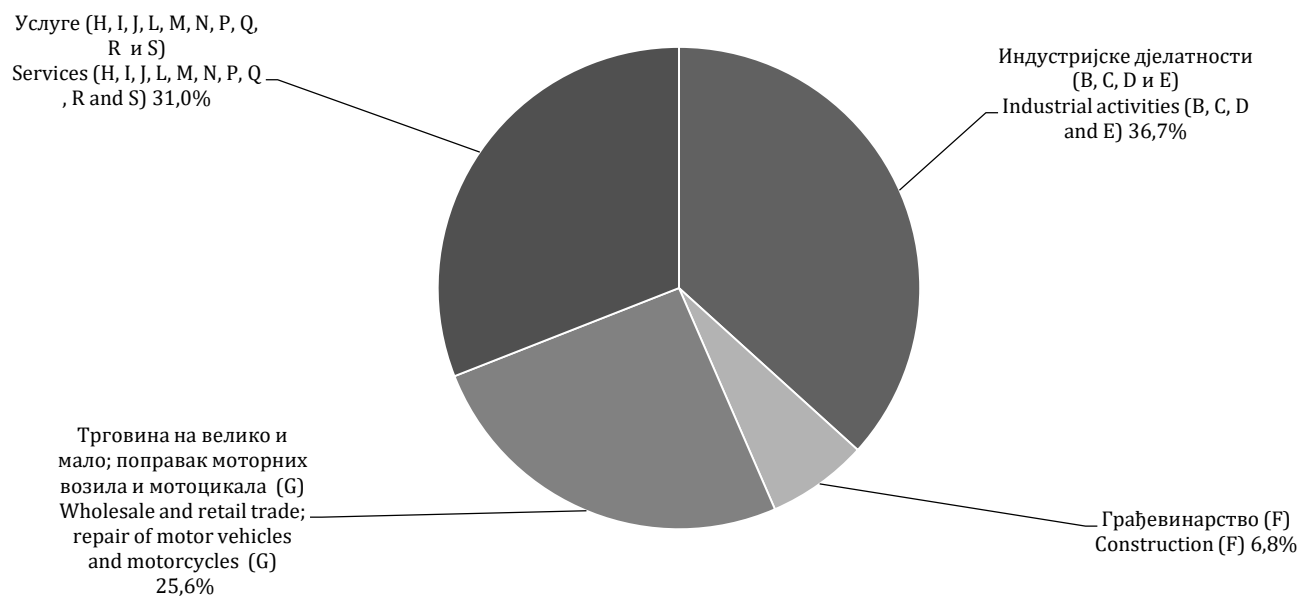
SBS results covered 81 437 enterprises and entrepreneurs (31 984 enterprises and 49 453 entrepreneurs) with a total of 601 224 persons employed in 2022. Of the total number of enterprises and entrepreneurs covered by this results, the largest number of enterprises and entrepreneurs was in Services 39 237 (48.2%), then in Trade 23 937 (29.4%), Industrial activities 12 741 (15.6%) and Construction 5 522 (6.8%).

Employment structure shows that the largest part of persons employed were engaged in the Industrial activities (Sections B, C, D and E) and was 36.7%, then 31.0% in Services, Trade 25.6% and Construction 6.8%. The structure is similar when observing the share of activities in creating of value added by factor costs, where the Industrial activities had a share of 37.1%, Services 29.1%, Trade 26.9% and Construction 6.9%.

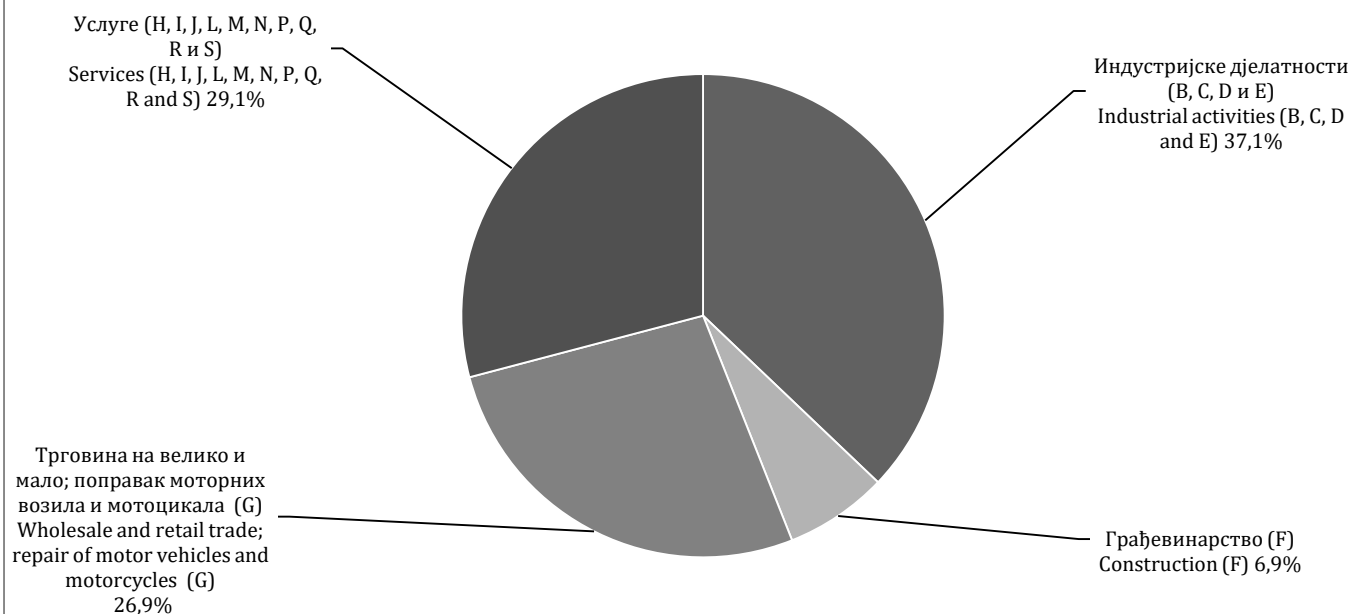
Observed by size of enterprise and entrepreneurs, in Industrial activities, the largest share of all variables (50% and more) have medium and large enterprises and entrepreneurs, while in the Trade, Construction and Services, the largest share have small enterprises and entrepreneurs.

Final results will be published in a thematic bulletin in the next period.

Граф 1. Учешће броја запослених у укупно обухваћеним дјелатностима
Graph 1. Share of number of persons employed in total of covered activities

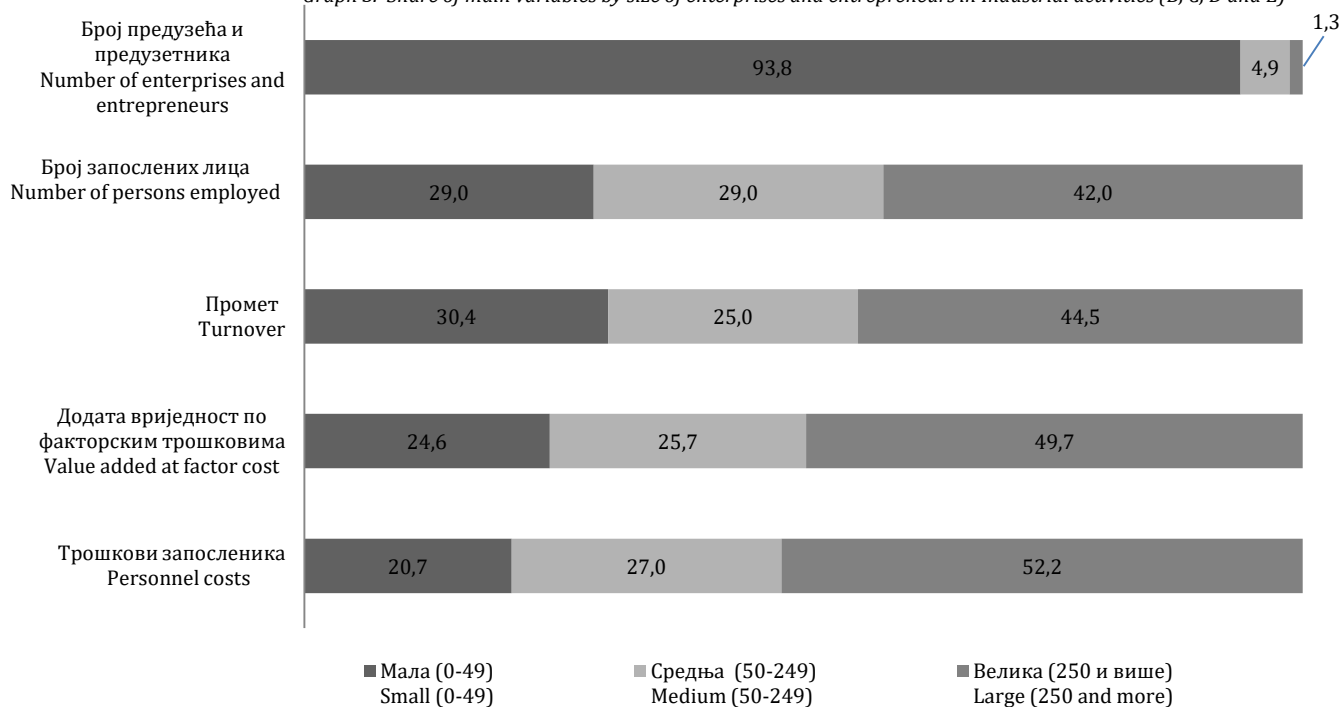


Граф 2. Учешће додате вриједности по факторским трошковима у укупно обухваћеним дјелатностима
Graph 2. Share of value added at factor cost in total of covered activities



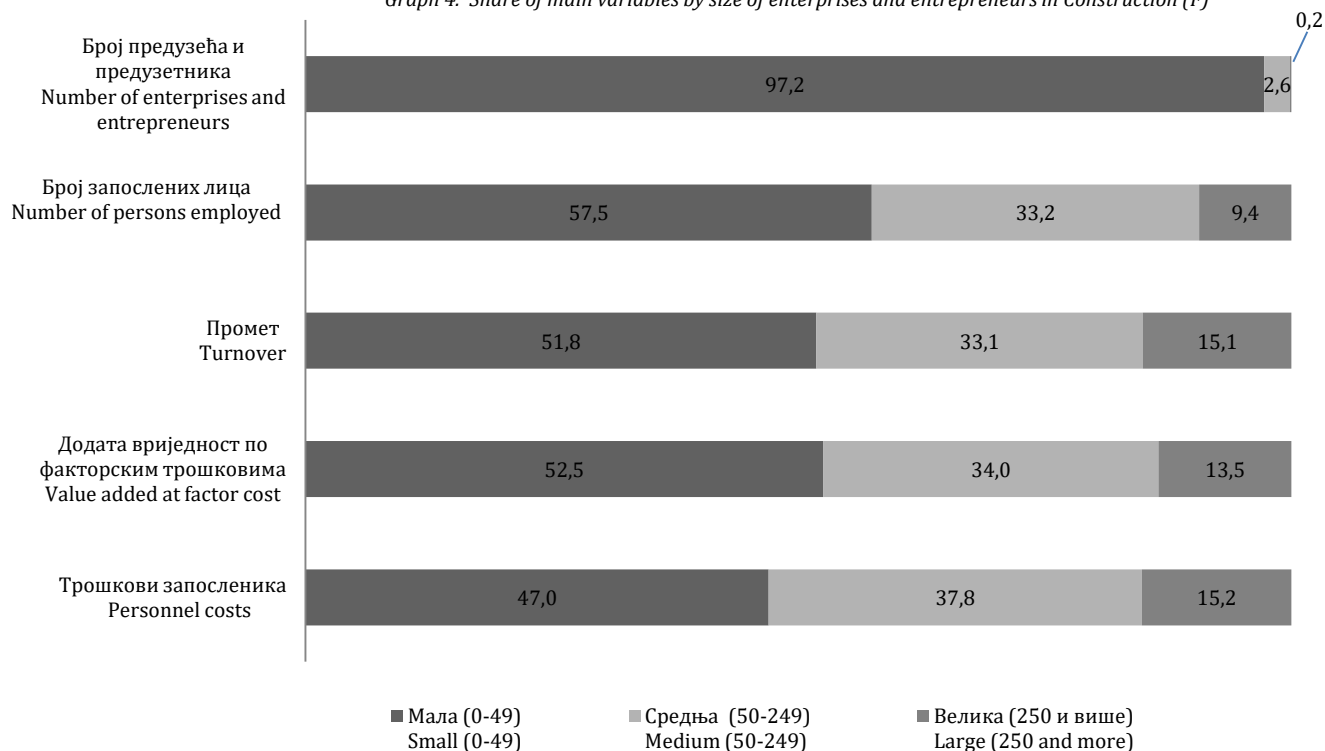
Граф 3. Учешће основних варијабли према величини предузећа и предузетника у Индустијским дјелатностима (B, C, D и E)

Graph 3. Share of main variables by size of enterprises and entrepreneurs in Industrial activities (B, C, D and E)

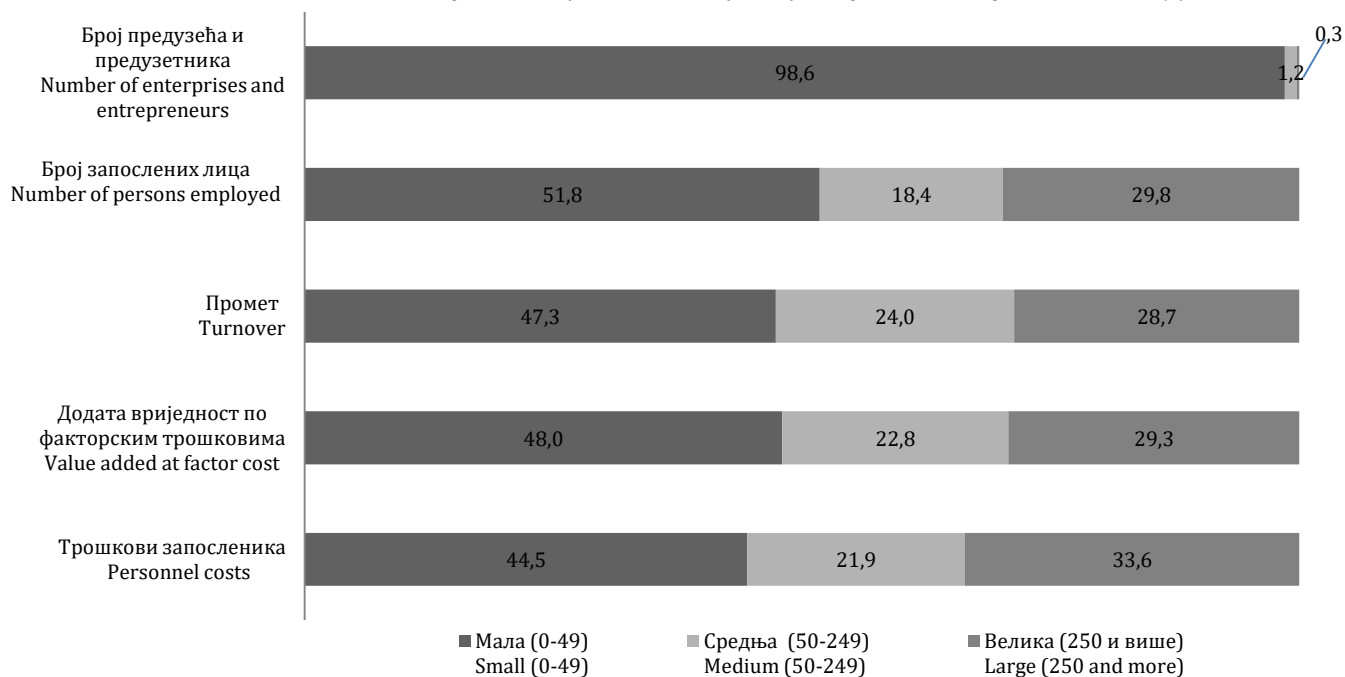


Граф 4. Учешће основних варијабли према величини предузећа и предузетника у Грађевинарству (F)

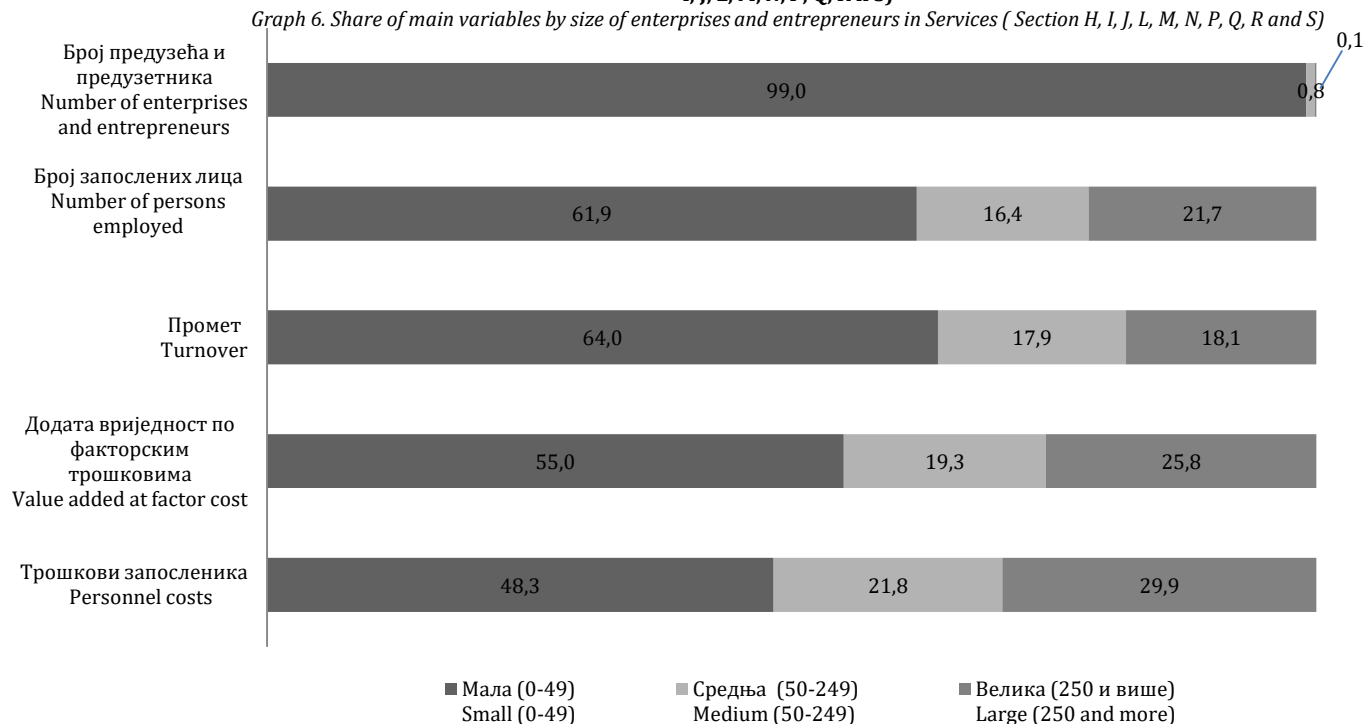
Graph 4. Share of main variables by size of enterprises and entrepreneurs in Construction (F)



Граф 5. Учесће основних варијабли према величини предузећа и предузетника у Трговини (G)
Graph 5. Share of main variables by size of enterprises and entrepreneurs in Trade (G)



Граф 6. Учесће основних варијабли према величини предузећа и предузетника у Услугама (Подручја H, I, J, L, M, N, P, Q, R и S)
Graph 6. Share of main variables by size of enterprises and entrepreneurs in Services (Section H, I, J, L, M, N, P, Q, R and S)



Табела 1. Основне структурно пословне варијабле према подручју КД БиХ 2010 (NACE Rev. 2) и према величини предузећа и предузетника, 2022.

Table 1. Basic structural business variables, according to Section KD BiH 2010 (NACE Rev. 2) and size of enterprises and entrepreneurs, 2022

КД БиХ 2010 (EU NACE Rev. 2) Подручја дјелатности	Број предузећа <i>Number of enterprises</i>	Број предузетника <i>Number of entrepreneurs</i>	Број запослених лица <i>Number of persons employed</i>	Промет <i>Turnover</i>	Додата вриједност по факторским трошковима	Трошкови запосленика <i>Personnel costs</i>	KD BiH 2010 (EU NACE Rev. 2) Sections of activity
					хиљаде КМ <i>thousand KM</i>		
УКУПНО ОБУХВАЋЕНЕ ДЈЕЛАТНОСТИ	31 984	49 453	601 224	102 189 456	26 344 476	11 405 798	TOTAL OF COVERED ACTIVITIES
Мала (0-49)	30 338	49 429	282 193	45 497 340	10 972 047	4 125 499	<i>Small (0-49)</i>
Средња (50-249)	1 358	22	136 246	24 446 943	6 217 724	2 840 454	<i>Medium (50-249)</i>
Велика (250 и више)	288	2	182 785	32 245 173	9 154 706	4 439 845	<i>Large (250 and more)</i>
УКУПНО ИНДУСТРИЈСКЕ ДЈЕЛАТНОСТИ (B, C, D и E)	6 188	6 553	220 744	33 353 337	9 776 157	4 632 278	TOTAL OF INDUSTRIAL ACTIVITIES (B, C, D and E)
Мала (0-49)	5 404	6 542	63 952	10 145 975	2 402 616	961 187	<i>Small (0-49)</i>
Средња (50-249)	616	11	64 010	8 352 334	2 510 780	1 251 804	<i>Medium (50-249)</i>
Велика (250 и више)	168	-	92 782	14 855 028	4 862 762	2 419 287	<i>Large (250 and more)</i>
B ВАЂЕЊЕ РУДА И КАМЕНА	205	-	15 921	1 119 420	673 337	472 061	B MINING AND QUARRYING
Мала (0-49)	180	-	1 447	176 710	57 628	28 472	<i>Small (0-49)</i>
Средња (50-249)	10	-	1 297	117 098	60 354	38 759	<i>Medium (50-249)</i>
Велика (250 и више)	15	-	13 177	825 613	555 355	404 830	<i>Large (250 and more)</i>
C ПРЕРАЂИВАЧКА ИНДУСТРИЈА	5 317	6 471	173 435	24 660 747	6 983 709	3 186 106	C MANUFACTURING
Мала (0-49)	4 663	6 460	57 426	6 967 913	1 976 112	823 551	<i>Small (0-49)</i>
Средња (50-249)	523	11	54 620	7 605 952	2 161 156	1 025 549	<i>Medium (50-249)</i>
Велика (250 и више)	131	-	61 389	10 086 883	2 846 440	1 337 006	<i>Large (250 and more)</i>
D ПРОИЗВОДЊА И СНАБДИЈЕВАЊЕ ЕЛЕКТРИЧНОМ ЕНЕРГИЈОМ, ГАСОМ, ПАРОМ И КЛИМАТИЗАЦИЈА	301	14	17 473	6 459 374	1 660 602	656 788	D ELECTRICITY, GAS, STEAM AND AIR CONDITIONING SUPPLY
Мала (0-49)	273	14	934	2 475 815	220 002	21 499	<i>Small (0-49)</i>
Средња (50-249)	10	-	949	145 493	64 399	27 929	<i>Medium (50-249)</i>
Велика (250 и више)	18	-	15 590	3 838 067	1 376 201	607 359	<i>Large (250 and more)</i>

Табела 1. Основне структурно пословне варијабле према подручју КД БиХ 2010 (NACE Rev. 2) и према величини предузећа и предузетника, 2022.

Table 1. Basic structural business variables, according to Section KD BiH 2010 (NACE Rev. 2) and size of enterprises and entrepreneurs, 2022

наставак / continued

КД БиХ 2010 (EU NACE Rev. 2) Подручја дјелатности	Број предузећа <i>Number of enterprises</i>	Број предузетника <i>Number of entrepreneurs</i>	Број запослених лица <i>Number of persons employed</i>	Промет <i>Turnover</i>	Додата вриједност по факторским трошковима <i>Value added at factor cost</i>	Трошкови запосленика <i>Personnel costs</i>	КД БиХ 2010 (EU NACE Rev. 2) Sections of activity
					хиљаде КМ <i>thousand KM</i>		
Е СНАБДИЈЕВАЊЕ ВОДОМ; УКЛАЊАЊЕ ОТПАДНИХ ВОДА, УПРАВЉАЊЕ ОТПАДОМ ТЕ ДЈЕЛАТНОСТИ САНАЦИЈЕ ЖИВОТНЕ СРЕДИНЕ	365	68	13 915	1 113 795	458 509	317 324	Е WATER SUPPLY; SEWERAGE, WASTE MANAGEMENT AND REMEDIATION ACTIVITIES
Мала (0-49)	288	68	4 145	525 538	148 873	87 665	<i>Small (0-49)</i>
Средња (50-249)	73	-	7 144	483 791	224 871	159 567	<i>Medium (50-249)</i>
Велика (250 и више)	4	-	2 626	104 466	84 766	70 091	<i>Large (250 and more)</i>
Ф ГРАЂЕВИНАРСТВО	2 371	3 151	40 708	5 607 050	1 813 635	687 756	Ф CONSTRUCTION
Мала (0-49)	2 219	3 151	23 387	2 904 706	952 369	323 124	<i>Small (0-49)</i>
Средња (50-249)	143	-	13 511	1 857 374	616 798	260 141	<i>Medium (50-249)</i>
Велика (250 и више)	9	-	3 810	844 971	244 467	104 491	<i>Large (250 and more)</i>
Г ТРГОВИНА НА ВЕЛИКО И НА МАЛО; ПОПРАВКА МОТОРНИХ ВОЗИЛА И МОТОЦИКЛА	10 067	13 870	153 660	48 125 231	7 087 306	2 573 866	Г WHOLESALE AND RETAIL TRADE; REPAIR OF MOTOR VEHICLES AND MOTORCYCLES
Мала (0-49)	9 728	13 863	79 582	22 786 179	3 401 481	1 145 354	<i>Small (0-49)</i>
Средња (50-249)	280	5	28 285	11 532 657	1 612 699	562 623	<i>Medium (50-249)</i>
Велика (250 и више)	59	2	45 793	13 806 395	2 073 125	865 889	<i>Large (250 and more)</i>
Н ПРЕВОЗ И СКЛАДИШТЕЊЕ	2 248	4 794	39 302	3 827 422	1 463 498	728 398	Н TRANSPORTATION AND STORAGE
Мала (0-49)	2 175	4 794	19 204	2 614 575	712 741	252 164	<i>Small (0-49)</i>
Средња (50-249)	61	-	5 388	611 161	200 183	102 163	<i>Medium (50-249)</i>
Велика (250 и више)	12	-	14 710	601 686	550 574	374 071	<i>Large (250 and more)</i>
И ДЈЕЛАТНОСТИ ПРУЖАЊА СМЈЕШТАЈА ТЕ ПРИПРЕМЕ И УСЛУЖИВАЊА ХРАНЕ (ХОТЕЛИЈЕРСТВО И УГОСТИТЕЉСТВО)	1 209	8 644	36 425	1 947 346	826 607	389 481	И ACCOMMODATION AND FOOD SERVICE ACTIVITIES
Мала (0-49)	1 159	8 640	32 237	1 674 751	686 688	316 823	<i>Small (0-49)</i>
Средња (50-249)	50	4	4 188	272 595	139 919	72 658	<i>Medium (50-249)</i>
Велика (250 и више)	-	-	-	-	-	-	<i>Large (250 and more)</i>

Табела 1. Основне структурно пословне варијабле према подручју КД БиХ 2010 (NACE Rev. 2) и према величини предузећа и предузетника, 2022.

Table 1. Basic structural business variables, according to Section KD BiH 2010 (NACE Rev. 2) and size of enterprises and entrepreneurs, 2022

наставак / continued

КД БиХ 2010 (EU NACE Rev. 2) Подручја дјелатности	Број предузећа <i>Number of enterprises</i>	Број предузетни ка <i>Number of entrepreneurs</i>	Број запослених лица <i>Number of persons employed</i>	Промет <i>Turnover</i>	Додата вриједност по факторским трошковима <i>Value added at factor cost</i>	Трошкови запосленика <i>Personnel costs</i>	КД БиХ 2010 (EU NACE Rev. 2) Sections of activity
J ИНФОРМАЦИЈЕ И КОМУНИКАЦИЈЕ	1 597	1 156	28 950	3 381 282	2 087 987	957 998	J INFORMATION AND COMMUNICATION
Мала (0-49)	1 522	1 156	9 938	1 262 761	676 066	258 562	Small (0-49)
Средња (50-249)	63	-	6 761	634 725	430 029	278 111	Medium (50-249)
Велика (250 и више)	12	-	12 251	1 483 796	981 892	421 325	Large (250 and more)
L ПОСЛОВАЊЕ НЕКРЕТНИНАМА	1 110	93	3 614	418 873	219 215	70 116	L REAL ESTATE ACTIVITIES
Мала (0-49)	1 101	93	2 862	353 304	174 251	53 188	Small (0-49)
Средња (50-249)	9	-	752	65 569	44 964	16 928	Medium (50-249)
Велика (250 и више)	-	-	-	-	-	-	Large (250 and more)
M СТРУЧНЕ, НАУЧНЕ И ТЕХНИЧКЕ ДЈЕЛАТНОСТИ	3 854	3 286	26 172	2 493 913	1 254 722	557 482	M PROFESSIONAL, SCIENTIFIC AND TECHNICAL ACTIVITIES
Мала (0-49)	3 812	3 285	21 053	1 915 421	1 028 925	413 133	Small (0-49)
Средња (50-249)	D	D	D	D	D	D	Medium (50-249)
Велика (250 и више)	D	D	D	D	D	D	Large (250 and more)
N АДМИНИСТРАТИВНЕ И ПОМОЋНЕ УСЛУЖНЕ ДЈЕЛАТНОСТИ	1 254	563	17 462	811 481	517 047	326 311	N ADMINISTRATIVE AND SUPPORT SERVICE ACTIVITIES
Мала (0-49)	1 202	562	6 682	460 714	222 123	112 887	Small (0-49)
Средња (50-249)	38	1	3 628	106 364	97 820	62 208	Medium (50-249)
Велика (250 и више)	14	-	7 152	244 404	197 104	151 215	Large (250 and more)
P ОБРАЗОВАЊЕ	577	544	5 602	202 790	138 719	87 963	P EDUCATION
Мала (0-49)	560	544	4 227	147 675	95 254	56 055	Small (0-49)
Средња (50-249)	17	-	1 375	55 115	43 466	31 908	Medium (50-249)
Велика (250 и више)	-	-	-	-	-	-	Large (250 and more)

Табела 1. Основне структурно пословне варијабле према подручју КД БиХ 2010 (NACE Rev. 2) и према величини предузећа и предузетника, 2022.

Table 1. Basic structural business variables, according to Section KD BiH 2010 (NACE Rev. 2) and size of enterprises and entrepreneurs, 2022

наставак / continued

КД БиХ 2010 (EU NACE Rev. 2) Подручја дјелатности	Број предузећа <i>Number of enterprises</i>	Број предузетни ка <i>Number of entrepreneurs</i>	Број запослених лица <i>Number of persons employed</i>	Промет <i>Turnover</i>	Додата вриједност по факторским трошковима <i>Value added at factor cost</i>	Трошкови запосленика <i>Personnel costs</i>	КД БиХ 2010 (EU NACE Rev. 2) Sections of activity
Q ДЈЕЛАТНОСТИ ЗДРАВСТВЕНЕ ЗАШТИТЕ И СОЦИЈАЛНЕ ПОМОЋИ	861	774	9 111	642 646	425 448	188 052	Q <i>HUMAN HEALTH AND SOCIAL WORK ACTIVITIES</i>
Мала (0-49)	847	774	7 596	474 825	296 244	151 774	<i>Small (0-49)</i>
Средња (50-249)	D	D	D	D	D	D	<i>Medium (50-249)</i>
Велика (250 и више)	A	A	A	A	A	A	<i>Large (250 and more)</i>
R УМЈЕТНОСТ, ЗАБАВА И РЕКРЕАЦИЈА	238	269	9 174	795 484	489 640	137 219	R <i>ARTS, ENTERTAINMENT AND RECREATION</i>
Мала (0-49)	204	269	1 621	197 239	95 984	23 554	<i>Small (0-49)</i>
Средња (50-249)	25	-	2 895	308 928	205 415	50 846	<i>Medium (50-249)</i>
Велика (250 и више)	9	-	4 658	289 316	188 241	62 820	<i>Large (250 and more)</i>
S ОСТАЛЕ УСЛУЖНЕ ДЈЕЛАТНОСТИ	410	5 756	10 300	582 599	244 495	68 877	S <i>OTHER SERVICE ACTIVITIES</i>
Мала (0-49)	405	5 756	9 852	559 216	227 305	57 694	<i>Small (0-49)</i>
Средња (50-249)	5	-	448	23 383	17 190	11 183	<i>Medium (50-249)</i>
Велика (250 и више)	-	-	-	-	-	-	<i>Large (250 and more)</i>

А-примарна повјерљивост. Податак је повјерљив уколико садржи мање од три статистичке јединице.
A-primary confidentiality. Data is confidential if it includes less than three statistical units.

Д-секундарна повјерљивост. Податак се прикрива како би се онемогућило откривање примарно повјерљивих података.
D-secondary confidentiality. Data is protected in order to prevent disclosure of primary confidential data.

- Нема појаве
- No occurrence

Табела 2. Основни структурно пословни индикатори према подручју КД БиХ 2010 (NACE Rev. 2) и према величини предузећа и предузетника, 2022.

Table 2. Basic structural business indicators, according to Section KD BiH 2010 (NACE Rev. 2) and size of enterprises and entrepreneurs, 2022

КД БиХ 2010 (EU NACE Rev. 2) Подручја дјелатности	Промет по запосленом лицу (КМ) <i>Turnover per person employed (KM)</i>	Додата вриједност по запосленом лицу (КМ) <i>Value added per person employed (KM)</i>	Учешће додате вриједности у вриједности производње (%) <i>Share of value added in production value (%)</i>	Просјечни трошкови рада по запосленику (КМ) <i>Average personnel costs per employee (KM)</i>	Бруто оперативна стопа (%) <i>Gross operating rate (%)</i>	КД БиХ 2010 (EU NACE Rev. 2) Sections of activity
УКУПНО ОБУХВАЋЕНЕ ДЈЕЛАТНОСТИ	169 969	43 818	44,2	20 675	14,6	TOTAL OF COVERED ACTIVITIES
Мала (0-49)	161 228	38 881	45,3	17 727	15,0	Small (0-49)
Средња (50-249)	179 432	45 636	41,7	20 858	13,8	Medium (50-249)
Велика (250 и више)	176 410	50 085	44,9	24 292	14,6	Large (250 and more)
УКУПНО ИНДУСТРИЈСКЕ ДЈЕЛАТНОСТИ (B, C, D и E)	151 095	44 287	33,9	21 632	15,4	TOTAL OF INDUSTRIAL ACTIVITIES (B, C, D and E)
Мала (0-49)	158 650	37 569	34,6	16 748	14,2	Small (0-49)
Средња (50-249)	130 485	39 225	31,3	19 566	15,1	Medium (50-249)
Велика (250 и више)	160 107	52 411	35,1	26 077	16,4	Large (250 and more)
B ВАЂЕЊЕ РУДА И КАМЕНА	70 311	42 292	60,5	29 650	18,0	B MINING AND QUARRYING
Мала (0-49)	122 122	39 826	34,0	19 676	16,5	Small (0-49)
Средња (50-249)	90 284	46 534	49,1	29 883	18,4	Medium (50-249)
Велика (250 и више)	62 656	42 146	67,7	30 723	18,2	Large (250 and more)
C ПЕРАЂИВАЧКА ИНДУСТРИЈА	142 190	40 267	29,7	19 088	15,4	C MANUFACTURING
Мала (0-49)	121 337	34 411	32,3	16 165	16,5	Small (0-49)
Средња (50-249)	139 252	39 567	29,6	18 787	14,9	Medium (50-249)
Велика (250 и више)	164 311	46 367	28,2	21 782	15,0	Large (250 and more)
D ПРОИЗВОДЊА И СНАБДИЈЕВАЊЕ ЕЛЕКТРИЧНОМ ЕНЕРГИЈОМ, ГАСОМ, ПАРОМ И КЛИМАТИЗАЦИЈА	369 677	95 038	50,6	37 619	15,5	D ELECTRICITY, GAS, STEAM AND AIR CONDITIONING SUPPLY
Мала (0-49)	2 650 765	235 549	77,6	23 369	8,0	Small (0-49)
Средња (50-249)	153 312	67 860	41,8	29 430	25,1	Medium (50-249)
Велика (250 и више)	246 188	88 275	48,4	38 958	20,0	Large (250 and more)
E СНАБДИЈЕВАЊЕ ВОДОМ; УКЛАЊАЊЕ ОТПАДНИХ ВОДА, УПРАВЉАЊЕ ОТПАДОМ ТЕ ДЈЕЛАТНОСТИ САНАЦИЈЕ ЖИВОТНЕ СРЕДИНЕ	80 043	32 951	48,6	22 916	12,7	E WATER SUPPLY; SEWERAGE, WASTE MANAGEMENT AND REMEDIATION ACTIVITIES
Мала (0-49)	126 788	35 916	38,9	21 502	11,6	Small (0-49)
Средња (50-249)	67 720	31 477	50,9	22 336	13,5	Medium (50-249)
Велика (250 и више)	39 781	32 279	71,7	26 691	14,0	Large (250 and more)

Табела 2. Основни структурно пословни индикатори према подручју КД БиХ 2010 (NACE Rev. 2) и према величини предузећа и предузетника, 2022.

Table 2. Basic structural business indicators, according to Section KD BiH 2010 (NACE Rev. 2) and size of enterprises and entrepreneurs, 2022

наставак / continued

КД БиХ 2010 (EU NACE Rev. 2) Подручја дјелатности	Промет по запосленом лицу (КМ) <i>Turnover per person employed (KM)</i>	Додата вриједност по запосленом лицу (КМ) <i>Value added per person employed (KM)</i>	Учешће додате вриједности у вриједности производње (%) <i>Share of value added in production value (%)</i>	Просјечни трошкови рада по запосленику (КМ) <i>Average personnel costs per employee (KM)</i>	Бруто оперативна стопа (%) <i>Gross operating rate (%)</i>	КД БиХ 2010 (EU NACE Rev. 2) Sections of activity
F ГРАЂЕВИНАРСТВО	137 738	44 552	34,1	18 315	20,1	F CONSTRUCTION
Мала (0-49)	124 202	40 722	35,6	15 971	21,7	Small (0-49)
Средња (50-249)	137 471	45 652	33,7	19 257	19,2	Medium (50-249)
Велика (250 и више)	221 777	64 165	30,5	27 426	16,6	Large (250 and more)
G ТРГОВИНА НА ВЕЛИКО И НА МАЛО; ПОПРАВАК МОТОРНИХ ВОЗИЛА И МОТОЦИКАЛА	313 193	46 123	63,8	18 415	9,4	G WHOLESALE AND RETAIL TRADE; REPAIR OF MOTOR VEHICLES AND MOTORCYCLES
Мала (0-49)	286 323	42 742	60,0	17 431	9,9	Small (0-49)
Средња (50-249)	407 730	57 016	63,5	19 900	9,1	Medium (50-249)
Велика (250 и више)	301 496	45 272	71,7	18 910	8,7	Large (250 and more)
H ПРЕВОЗ И СКЛАДИШТЕЊЕ	97 385	37 237	39,5	21 111	19,2	H TRANSPORTATION AND STORAGE
Мала (0-49)	136 147	37 114	29,9	17 504	17,6	Small (0-49)
Средња (50-249)	113 430	37 154	33,9	18 965	16,0	Medium (50-249)
Велика (250 и више)	40 903	37 429	75,3	25 430	29,3	Large (250 and more)
I ДЈЕЛАТНОСТИ ПРУЖАЊА СМЈЕШТАЈА ТЕ ПРИПРЕМЕ И УСЛУЖИВАЊА ХРАНЕ (ХОТЕЛИЈЕРСТВО И УГОСТИТЕЉСТВО)	53 462	22 693	47,8	14 022	22,4	I ACCOMMODATION AND FOOD SERVICE ACTIVITIES
Мала (0-49)	51 951	21 301	46,6	13 429	22,1	Small (0-49)
Средња (50-249)	65 090	33 410	54,1	17 366	24,7	Medium (50-249)
Велика (250 и више)	-	-	-	-	-	Large (250 and more)
J ИНФОРМАЦИЈЕ И КОМУНИКАЦИЈЕ	116 797	72 124	64,1	34 474	33,4	J INFORMATION AND COMMUNICATION
Мала (0-49)	127 064	68 028	58,1	29 442	33,1	Small (0-49)
Средња (50-249)	93 880	63 604	68,4	41 135	23,9	Medium (50-249)
Велика (250 и више)	121 116	80 148	67,0	34 405	37,8	Large (250 and more)
L ПОСЛОВАЊЕ НЕКРЕТНИНАМА	115 903	60 657	52,7	19 914	35,6	L REAL ESTATE ACTIVITIES
Мала (0-49)	123 446	60 884	49,5	19 208	34,3	Small (0-49)
Средња (50-249)	87 193	59 792	70,6	22 511	42,8	Medium (50-249)
Велика (250 и више)	-	-	-	-	-	Large (250 and more)

Табела 2. Основни структурно пословни индикатори према подручју КД БиХ 2010 (NACE Rev. 2) и према величини предузећа и предузетника, 2022.

Table 2. Basic structural business indicators, according to Section KD BiH 2010 (NACE Rev. 2) and size of enterprises and entrepreneurs, 2022

наставак / continued

КД БиХ 2010 (EU NACE Rev. 2) Подручја дјелатности	Промет по запосленом лицу (КМ) <i>Turnover per person employed (KM)</i>	Додата вриједност по запосленом лицу (КМ) <i>Value added per person employed (KM)</i>	Учешће додате вриједности у вриједности производње (%) <i>Share of value added in production value (%)</i>	Просјечни трошкови рада по запосленику (КМ) <i>Average personnel costs per employee (KM)</i>	Бруто оперативна стопа (%) <i>Gross operating rate (%)</i>	КД БиХ 2010 (EU NACE Rev. 2) Sections of activity
М СТРУЧНЕ, НАУЧНЕ И ТЕХНИЧКЕ ДЈЕЛАТНОСТИ	95 289	47 941	56,0	24 359	28,0	М PROFESSIONAL, SCIENTIFIC AND TECHNICAL ACTIVITIES
Мала (0-49)	90 981	48 873	55,9	23 252	32,1	Small (0-49)
Средња (50-249)	126 733	48 481	58,3	28 820	15,5	Medium (50-249)
Велика (250 и више)	74 344	31 794	50,1	26 471	7,2	Large (250 and more)
Н АДМИНИСТРАТИВНЕ И ПОМОЋНЕ УСЛУЖНЕ ДЈЕЛАТНОСТИ	46 471	29 610	62,4	19 314	23,5	Н ADMINISTRATIVE AND SUPPORT SERVICE ACTIVITIES
Мала (0-49)	68 948	33 242	48,8	18 449	23,7	Small (0-49)
Средња (50-249)	29 318	26 963	80,5	17 166	33,5	Medium (50-249)
Велика (250 и више)	34 173	27 559	78,4	21 143	18,8	Large (250 and more)
Р ОБРАЗОВАЊЕ	36 200	24 762	65,1	17 412	25,0	Р EDUCATION
Мала (0-49)	34 936	22 535	62,1	15 220	26,5	Small (0-49)
Средња (50-249)	40 084	31 611	72,6	23 308	21,0	Medium (50-249)
Велика (250 и више)	-	-	-	-	-	Large (250 and more)
Q ДЈЕЛАТНОСТИ ЗДРАВСТВЕНЕ ЗАШТИТЕ И СОЦИЈАЛНЕ ПОМОЋИ	70 535	46 696	65,2	22 564	36,9	Q HUMAN HEALTH AND SOCIAL WORK ACTIVITIES
Мала (0-49)	62 510	39 000	61,3	22 257	30,4	Small (0-49)
Средња (50-249)	120 571	93 969	77,1	25 289	57,0	Medium (50-249)
Велика (250 и више)	69 031	48 281	70,7	18 224	43,5	Large (250 and more)
R УМЈЕТНОСТ, ЗАБАВА И РЕКРЕАЦИЈА	86 711	53 373	60,1	15 409	44,3	R ARTS, ENTERTAINMENT AND RECREATION
Мала (0-49)	121 678	59 213	46,5	17 421	36,7	Small (0-49)
Средња (50-249)	106 711	70 955	64,7	17 563	50,0	Medium (50-249)
Велика (250 и више)	62 112	40 412	64,8	13 486	43,4	Large (250 and more)
S ОСТАЛЕ УСЛУЖНЕ ДЈЕЛАТНОСТИ	56 563	23 737	56,4	15 158	30,1	S OTHER SERVICE ACTIVITIES
Мала (0-49)	56 762	23 072	55,2	14 085	30,3	Small (0-49)
Средња (50-249)	52 193	38 370	76,8	24 961	25,7	Medium (50-249)
Велика (250 и више)	-	-	-	-	-	Large (250 and more)
- Нема појаве - No occurrence						

Табела 3. Учешће структурно пословних варијабли ентитета и БД у БиХ, по подручјима, 2022.
Table 3. Share of structural business variables of entities and BD in BiH, according to Sections , 2022

	Број предузећа <i>Number of enterprises</i>	Број предузетника <i>Number of entrepreneurs</i>	Број запослених лица <i>Number of persons employed</i>	Промет <i>Turnover</i>	Додата вриједност по факторским трошковима <i>Value added at factor cost</i>	
--	---	--	---	---------------------------	---	--

УКУПНО ОБУХВАЋЕНЕ ДЈЕЛАТНОСТИ
TOTAL OF COVERED ACTIVITIES

Босна и Херцеговина	100,0	100,0	100,0	100,0	100,0	Bosnia and Herzegovina
Федерација Босне и Херцеговине	68,5	57,6	64,9	67,0	66,5	Federation of Bosnia and Herzegovina
Република Српска	27,7	39,2	33,0	29,7	31,5	Republika Srpska
Брчко дистрикт	3,8	3,2	2,0	3,3	2,0	Brcko District

Подручје В : ВАЂЕЊЕ РУДА И КАМЕНА
Section B: MINING AND QUARRYING

Босна и Херцеговина	100,0	100,0	100,0	100,0	100,0	Bosnia and Herzegovina
Федерација Босне и Херцеговине	59,0	0,0	71,5	55,3	55,0	Federation of Bosnia and Herzegovina
Република Српска	40,5	0,0	28,5	44,7	45,0	Republika Srpska
Брчко дистрикт	0,5	0,0	0,0	0,0	0,0	Brcko District

Подручје С: ПРЕРАЂИВАЧКА ИНДУСТРИЈА
Section C: MANUFACTURING

Босна и Херцеговина	100,0	100,0	100,0	100,0	100,0	Bosnia and Herzegovina
Федерација Босне и Херцеговине	66,2	62,0	63,9	69,4	68,9	Federation of Bosnia and Herzegovina
Република Српска	30,1	35,1	34,2	27,6	29,1	Republika Srpska
Брчко дистрикт	3,7	2,9	1,9	3,0	2,1	Brcko District

Подручје D: ПРОИЗВОДЊА И СНАБДИЈЕВАЊЕ ЕЛЕКТРИЧНОМ ЕНЕРГИЈОМ, ГАСОМ, ПАРОМ И КЛИМАТИЗАЦИЈА
Section D: ELECTRICITY, GAS, STEAM AND AIR CONDITIONING SUPPLY

Босна и Херцеговина	100,0	100,0	100,0	100,0	100,0	Bosnia and Herzegovina
Федерација Босне и Херцеговине	62,5	78,6	49,1	67,6	61,0	Federation of Bosnia and Herzegovina
Република Српска	36,9	14,3	48,2	31,7	38,2	Republika Srpska
Брчко дистрикт	0,7	7,1	2,6	0,8	0,8	Brcko District

Подручје Е: СНАБДИЈЕВАЊЕ ВОДОМ; УКЛАЊАЊЕ ОТПАДНИХ ВОДА, УПРАВЉАЊЕ ОТПАДОМ ТЕ ДЈЕЛАТНОСТИ САНАЦИЈЕ ЖИВОТНЕ СРЕДИНЕ

Section E: WATER SUPPLY; SEWERAGE, WASTE MANAGEMENT AND REMEDIATION ACTIVITIES

Босна и Херцеговина	100,0	100,0	100,0	100,0	100,0	Bosnia and Herzegovina
Федерација Босне и Херцеговине	59,2	50,0	63,3	74,8	68,1	Federation of Bosnia and Herzegovina
Република Српска	37,8	47,1	36,5	24,5	31,4	Republika Srpska
Брчко дистрикт	3,0	2,9	0,2	0,7	0,5	Brcko District

Подручје F: ГРАЂЕВИНАРСТВО
Section F: CONSTRUCTION

Босна и Херцеговина	100,0	100,0	100,0	100,0	100,0	Bosnia and Herzegovina
Федерација Босне и Херцеговине	67,8	54,0	62,6	62,7	59,4	Federation of Bosnia and Herzegovina
Република Српска	28,7	43,5	35,3	35,9	39,2	Republika Srpska
Брчко дистрикт	3,5	2,4	2,1	1,4	1,4	Brcko District

Подручје G: ТРГОВИНА НА ВЕЛИКО И НА МАЛО; ПОПРАВКА МОТОРНИХ ВОЗИЛА И МОТОЦИКЛАЈА
Section G: WHOLESALE AND RETAIL TRADE; REPAIR OF MOTOR VEHICLES AND MOTORCYCLES

Босна и Херцеговина	100,0	100,0	100,0	100,0	100,0	Bosnia and Herzegovina
Федерација Босне и Херцеговине	68,8	53,7	66,1	67,0	69,6	Federation of Bosnia and Herzegovina
Република Српска	25,7	41,4	30,6	28,5	27,5	Republika Srpska
Брчко дистрикт	5,5	4,8	3,2	4,5	2,9	Brcko District

Табела 3. Учешће структурно пословних варијабли ентитета и БД у БиХ, по подручјима, 2022.
Table 3. Share of structural business variables of entities and BD in BiH, according to Sections, 2022

наставак / continued

	Број предузећа <i>Number of enterprises</i>	Број предузетника <i>Number of entrepreneurs</i>	Број запослених лица <i>Number of persons employed</i>	Промет <i>Turnover</i>	Додата вриједност по факторским трошковима <i>Value added at factor cost</i>	
Подручје Н: ПРЕВОЗ И СКЛАДИШТЕЊЕ <i>Section H: TRANSPORTATION AND STORAGE</i>						
Босна и Херцеговина	100,0	100,0	100,0	100,0	100,0	Bosnia and Herzegovina
Федерација Босне и Херцеговине	63,9	61,5	63,0	64,2	65,3	Federation of Bosnia and Herzegovina
Република Српска	31,5	35,7	35,3	31,2	31,0	Republika Srpska
Брчко дистрикт	4,5	2,8	1,7	4,6	3,7	Brcko District
Подручје И: ДЈЕЛАТНОСТИ ПРУЖАЊА СМЈЕШТАЈА ТЕ ПРИПРЕМЕ И УСЛУЖИВАЊА ХРАНЕ (ХОТЕЛИЈЕРСТВО И УГОСТИТЕЉСТВО) <i>Section I: ACCOMMODATION AND FOOD SERVICE ACTIVITIES</i>						
Босна и Херцеговина	100,0	100,0	100,0	100,0	100,0	Bosnia and Herzegovina
Федерација Босне и Херцеговине	85,9	59,1	63,9	58,1	58,7	Federation of Bosnia and Herzegovina
Република Српска	13,0	39,0	35,1	41,0	40,5	Republika Srpska
Брчко дистрикт	1,1	1,9	1,1	0,9	0,8	Brcko District
Подручје Ј: ИНФОРМАЦИЈЕ И КОМУНИКАЦИЈЕ <i>Section J: INFORMATION AND COMMUNICATION</i>						
Босна и Херцеговина	100,0	100,0	100,0	100,0	100,0	Bosnia and Herzegovina
Федерација Босне и Херцеговине	70,2	51,6	73,9	69,1	68,8	Federation of Bosnia and Herzegovina
Република Српска	26,5	46,8	25,7	30,5	30,8	Republika Srpska
Брчко дистрикт	3,3	1,6	0,4	0,4	0,4	Brcko District
Подручје Л: ПОСЛОВАЊЕ НЕКРЕТНИМАМА <i>Section L: REAL ESTATE ACTIVITIES</i>						
Босна и Херцеговина	100,0	100,0	100,0	100,0	100,0	Bosnia and Herzegovina
Федерација Босне и Херцеговине	81,6	52,7	76,8	76,2	70,9	Federation of Bosnia and Herzegovina
Република Српска	17,1	41,9	22,7	22,8	28,1	Republika Srpska
Брчко дистрикт	1,3	5,4	0,5	1,0	1,0	Brcko District
Подручје М: СТРУЧНЕ, НАУЧНЕ И ТЕХНИЧКЕ ДЈЕЛАТНОСТИ <i>Section M: PROFESSIONAL, SCIENTIFIC AND TECHNICAL ACTIVITIES</i>						
Босна и Херцеговина	100,0	100,0	100,0	100,0	100,0	Bosnia and Herzegovina
Федерација Босне и Херцеговине	70,8	55,9	66,6	68,1	66,0	Federation of Bosnia and Herzegovina
Република Српска	26,8	42,1	31,5	30,2	31,9	Republika Srpska
Брчко дистрикт	2,5	1,9	1,9	1,6	2,1	Brcko District
Подручје Н: АДМИНИСТРАТИВНЕ И ПОМОЋНЕ УСЛУЖНЕ ДЈЕЛАТНОСТИ <i>Section N: ADMINISTRATIVE AND SUPPORT SERVICE ACTIVITIES</i>						
Босна и Херцеговина	100,0	100,0	100,0	100,0	100,0	Bosnia and Herzegovina
Федерација Босне и Херцеговине	79,5	57,9	76,4	74,8	78,0	Federation of Bosnia and Herzegovina
Република Српска	17,9	40,0	22,3	22,6	20,7	Republika Srpska
Брчко дистрикт	2,6	2,1	1,2	2,6	1,4	Brcko District

Табела 3. Учешће структурно пословних варијабли ентитета и БД у БиХ, по подручјима, 2022.
Table 3. Share of structural business variables of entities and BD in BiH, according to Sections, 2022

наставак / continued

	Број предузећа <i>Number of enterprises</i>	Број предузетника <i>Number of entrepreneurs</i>	Број запослених лица <i>Number of persons employed</i>	Промет <i>Turnover</i>	Додата вриједност по факторским трошковима <i>Value added at factor cost</i>	
--	---	--	---	---------------------------	---	--

Подручје Р: ОБРАЗОВАЊЕ
Section P: EDUCATION

Босна и Херцеговина	100,0	100,0	100,0	100,0	100,0	Bosnia and Herzegovina
Федерација Босне и Херцеговине	73,8	48,3	65,8	66,1	66,2	Federation of Bosnia and Herzegovina
Република Српска	23,1	49,4	31,8	31,0	30,6	Republika Srpska
Брчко дистрикт	3,1	2,2	2,4	2,9	3,2	Brcko District

Подручје Q: ДЈЕЛАТНОСТИ ЗДРАВСТВЕНЕ ЗАШТИТЕ И СОЦИЈАЛНЕ ПОМОЋИ
Section Q: HUMAN HEALTH AND SOCIAL WORK ACTIVITIES

Босна и Херцеговина	100,0	100,0	100,0	100,0	100,0	Bosnia and Herzegovina
Федерација Босне и Херцеговине	24,9	95,3	55,4	66,7	68,3	Federation of Bosnia and Herzegovina
Република Српска	71,9	0,6	41,9	31,2	29,9	Republika Srpska
Брчко дистрикт	3,3	4,0	2,7	2,0	1,8	Brcko District

Подручје R: УМЈЕТНОСТ, ЗАБАВА И РЕКРЕАЦИЈА
Section R: ARTS, ENTERTAINMENT AND RECREATION

Босна и Херцеговина	100,0	100,0	100,0	100,0	100,0	Bosnia and Herzegovina
Федерација Босне и Херцеговине	62,2	52,4	63,4	42,1	46,9	Federation of Bosnia and Herzegovina
Република Српска	29,4	43,1	34,0	55,9	51,3	Republika Srpska
Брчко дистрикт	8,4	4,5	2,6	1,9	1,8	Brcko District

Подручје S: ОСТАЛЕ УСЛУЖНЕ ДЈЕЛАТНОСТИ
Section S: OTHER SERVICE ACTIVITIES

Босна и Херцеговина	100,0	100,0	100,0	100,0	100,0	Bosnia and Herzegovina
Федерација Босне и Херцеговине	72,9	56,9	60,1	53,7	56,1	Federation of Bosnia and Herzegovina
Република Српска	25,4	40,0	37,8	44,0	41,8	Republika Srpska
Брчко дистрикт	1,7	3,1	2,0	2,3	2,1	Brcko District

МЕТОДОЛОШКА ОБЈАШЊЕЊА

Структурне пословне статистике представљају општи оквир за прикупљање података свих активних јединица тржишних произвођача (предузећа и предузетника). На основу података структурних пословних статистика врши се обрачун варијабли и индикатора по подручјима и областима дјелатности, као и по класама запослених, који су потребни за анализу структуре дјелатности пословних субјеката, структуре инпута и оутпута производног процеса, конкурентности и других врста анализе.

Од 2021. као референтне године Структурне пословне статистике у Босни и Херцеговини се производе у складу са захтјевима нове ЕУ Уредбе за пословне статистике.

Правна основа

Правна основа за провођење структурних пословних истраживања су Програм статистичких активности Босне и Херцеговине, Годишњи план рада Агенције за статистику који се доноси на основу Закона о статистици БиХ ("Службени гласник БиХ" бр. 26/04 и 42/04), закона о статистици ентитетских завода, њихових планова и програма. У Европској унији структурне пословне статистике регулисане су основном ЕУ Уредбом за пословне статистике бр. 2019/2152 и Уредбом за имплементацију бр. 2020/1197.

Циљ структурних пословних статистика

Циљ структурних пословних статистика је праћење пословања тржишних произвођача и осигуравање података у складу с европским стандардима. Подаци структурних пословних статистика користе се за анализу структуре пословних субјеката по дјелатностима (вриједност производње, додата вриједност, запосленост итд.), анализу фактора кориштених у процесу производње (број запослених, средства запослених, инвестиције итд.), анализу националног и регионалног развоја. Такође, подаци структурних пословних статистика представљају значајне инпуте за обрачун агрегата у националним рачунима и обрачун пондера за израчун индекса у краткорочним статистикама.

Извори и методе прикупљања података

Подаци за компилацију СПС варијабли и индикатора су прикупљени статистичким истраживањем „Годишње структурно пословно статистичко истраживање за предузећа“ са 20 и више запослених, а за остала предузећа преузети су подаци из административних извора података (Годишњи финансијски извјештаји).

Варијабле за предузетнике су процијењене на основу података о запослености за предузетнике који су узети из Статистичког пословног регистра и података за предузећа који су добијени на основу СПС истраживања и из административних извора података.

NOTES ON METHODOLOGY

Structural Business Statistics represent a general framework for data collection of all active units of market producers (enterprises and entrepreneurs). Structural business statistics data are used for the calculation of variables and indicators by Sections and Divisions of activities, and by classes of persons employed that are needed for analysis the structure of activities business units, the structure of inputs and outputs of production process, the competitiveness and other types of analysis.

From 2021 as a reference year, Structural Business Statistics in Bosnia and Herzegovina are produced in accordance with the requirements of the new EU Regulation for Business Statistics.

Legal basis

The legal basis for the implementation of Structural Business surveys are Statistical programme of Bosnia and Herzegovina, Annual statistical plan of the Agency for Statistics which are adopted based on Law on Statistics of BiH ("Official Gazette" No. 26/04 and 42/04), laws on Statistics of the entities Institutes, their plans and programs. In the European Union, structural business statistics are defined by the EU Regulation for Business Statistics No 2019/2152 and implementing Regulation No 2020/1197.

The aim of Structural Business Statistics

The aim of Structural Business Statistics is monitoring of business market units and providing comparable data in accordance with European SBS standards. Data of Structural Business Statistics are used for analysis of the structure of business entities by activities (production value, value-added, employment etc.), analysis of factors used in the production process (number of persons employed, compensation of employees, investments etc.), analysis of national and regional development. In addition, Structural Business Statistics data are used also as input for calculation of aggregates in national accounts and for weights which are used for calculation of the index in short-term statistics.

Source and methods of data collection

Data for the compilation of SBS variables and indicators are collected by statistical survey "Annual structural business statistical survey for the enterprises" with 20 and more persons employed. For other enterprises, data are taken from administrative data sources (Annual financial statements).

Variables for entrepreneurs were calculated based on employment data for entrepreneurs that are taken from Statistical Business and data for enterprises that are obtained based on the SBS survey and from administrative data sources.

Јединице посматрања

Неколико различитих врста статистичких јединица користи се за провођење СПС истраживања. Највећи број СПС података односи се на „предузеће“ као статистичку јединицу. За израчунавање регионалних података користи се локална јединица, а за израчунавање чисте дјелатности јединица по врсти дјелатности.

Подаци објављени у овом саопштењу се односе на предузеће и предузетника као јединицу посматрања.

Обухват

Структурним пословним статистикама су обухваћена активна предузећа и предузетници из Статистичког пословног регистра (СПР) који води и одржава Агенција за статистику БиХ у сарадњи са Федералним заводом за статистику ФБиХ, Републичким заводом за статистику РС-а и подружницом Агенције за статистику БиХ у Брчко дистрикту.

У овом саопштењу обухваћена су активна предузећа и предузетници који су, према главној дјелатности, сврстани у слиједећа подручја дјелатности: В – Вађење руда и камена, С – Прерађивачка индустрија, Д – Производња и снабдијевање електричном енергијом, гасом, паром и климатизација, Е – Снабдијевање водом; уклањање отпадних вода, управљање отпадом, те дјелатности санације животне средине, F – Грађевинарство, G – Трговина на велико и на мало; поправак моторних возила и мотоцикала, H – Превоз и складиштење, I – Дјелатности пружања смјештаја те припреме и услуживања хране (Хотелијерство и Угоститељство), J – Информације и комуникације, L – Пословање некретнинама, M – Стручне, научне и техничке дјелатности, N – Административне и помоћне услужне дјелатности, P – Образовање (приватни сектор), Q – Дјелатности здравствене заштите и социјалне помоћи (приватни сектор), R – Умјетност, забава и рекреација (приватни сектор) и S – Остале услужне дјелатности (области 95 и 96).

Класификације

За провођење истраживања структурних пословних статистика кориштена је Класификацији дјелатности - КД БиХ 2010 (EU NACE-Rev 2), према којој се и објављују подаци у овом саопштењу.

Одређени СПС показатељи приказују се и по групама производа на бази КППД БиХ 2010 (EU CPA 2008).

У оквиру СПС-а подаци се прикупљају и обрађују испрекидано по регијама. Како у БиХ-и још није уведена класификација регија у складу са EU NUTS 2007 класификацијом, подаци се приказују само према административној подјели, тј. за БиХ, ентитете и Брчко дистрикт.

Observation units

Several statistical units are used for the compilation of SBS survey. Most data refer to the „enterprise“ as a statistical unit. For the calculation of regional data is used local unit, and for the calculation of activity is used kind of activity unit.

Data published in this first release refer to the enterprise and entrepreneur as a observation unit.

Coverage

Structural Business Statistics covered active enterprises and entrepreneurs from from Statistical Business Register (SBR) which kept and maintained by the Agency for Statistics of BiH in cooperation with Institute for Statistics of Federation of BiH, Institute for Statistics of RS and Branch Office of Agency for Statistics BiH in Brcko District.

This first release covered active enterprises and entrepreneurs, which are classified by main activity in the following Sections: B- Mining and Quarrying, C – Manufacturing, D - Electricity, gas, steam and air conditioning supply, E - Water supply; sewerage, waste management and remediation activities, F – Construction, G - Wholesale and retail trade; repair of motor vehicles and motorcycles, H - Transportation and storage, I - Accommodation and food service activities, J – Information and communication, L – Real estate activities, M – Professional, scientific and technical activities, N – Administrative and support service activities, P – Education (private sector), Q - Human health and social work activities (private sector), R- Arts, entertainment and recreation (private sector) and S – Other service activities (divisions 95 and 96).

Classifications

Classification of Economic Activities – KD BiH 2010 was used for conducting Structural Business Statistics survey (which is in line with the EU NACE Rev. 2), according to which the data are published in this first release.

Certain SBS parameters are shown also by groups of products based on KPPD BH 2010 (EU CPA 2008).

In the framework of SBS, data are collected and processed broken down by regions. As the classification of regions according to EU NUTS classification 2007 has not yet been introduced in BiH, data are shown only by administrative breakdown, ie. for BiH, entities and Brcko District.

Дефиниције варијабли

Број предузећа

Број предузећа обухвата сва предузећа која се баве тржишном производњом и која су регистрована у Статистичком пословном регистру у популацији која је предмет посматрања. Овај број се коригује за грешке, посебно грешке оквира узорка. Укључују се само активне јединице, предузећа која су остварила промет или имају запослене у било којем временском периоду током референтне године. Искључују се све привремено неактивне (успаване) или стварно неактивне јединице.

Број предузетника

Број предузетника обухвата све предузетнике који су имали податке о запослености из Јединственог система регистрације, контроле и наплате доприноса у Статистичком пословном регистру у популацији која је предмет посматрања.

Број запослених лица

Број запослених лица дефинише се као укупан број лица које раде у јединици посматрања (укључујући власнике који раде, партнере који редовно раде у јединици, и неплаћене чланове породице који редовно раде у јединици), као и лица која раде ван јединице којој припадају и која их плаћа (нпр. трговачки представници, достављачи, тимови за поправке и одржавање). Податак укључује особље одсутно краћи временски период (нпр. боловање, плаћено одсуство или ванредно одсуство), и такође особље у штрајку, али не особље одсутно на неодређени период. Такође се укључују радници са скраћеним радним временом који се таквим сматрају у складу са законом и који су на платном списку, као и сезонски радници, приправници и радници који раде код куће, а на платном су списку јединице посматрања. Категорија неплаћени чланови породице односи се на лица која живе са власником јединице посматрања и раде регуларно за ту јединицу, али немају уговор о услузи и не примају фиксни износ плаће за рад који обављају. Број запослених лица искључује радну снагу ангажовану путем агенција за запошљавање или посредовање у запошљавању.

Број запосленика

Број запосленика укључује лица која раде за послодавца и која имају уговор о запослењу и примају накнаду у форми плате, накнаде, хонорара, награда, плаћања по комаду или плату у натури. Ова категорија укључује раднике са скраћеним радним временом, сезонске раднике, лица у штрајку или на краткорочном одсуству, али искључује лица на дугорочном одсуству. Број запосленика не укључује волонтере.

Промет

Промет обухвата обрачунате приходе од продаје производа, роба и услуга од стране јединице посматрања трећим странама током референтног периода, без ПДВ-а и сличних одбитних пореза.

Definitions of variables

Number of enterprises

Number of enterprises includes all enterprises engaged in market production and are registered in the Statistical business register in the population that is the subject of observation, corrected for errors, in particular frame errors. Only active units which either had turnover or employment at any time during the reference period should be included. Dormant (temporarily inactive) and inactive units are excluded.

Number of entrepreneurs

Number of entrepreneurs includes all entrepreneurs that had employment data from Unique System of Registration, Control and Collection of Contribution in the Statistical business register in observed population.

Number of persons employed

The number of persons employed is defined as the total number of persons who work in the observation unit (including working proprietors, partners working regularly in the unit and unpaid family workers working regularly in the unit), as well as persons who work outside the unit who belong to it and are paid by it (e.g. sales representatives, delivery personnel, repair and maintenance teams). It includes persons absent for a short period (e.g. sick leave, paid leave or special leave), and also those on strike, but not those absent for an indefinite period. It also includes part-time workers who are regarded as such under the laws and who are on the pay-roll, as well as seasonal workers, apprentices and home workers on the pay-roll. Unpaid family workers refer to persons who live with the proprietor of the unit and work regularly for the unit, but do not have a contract of service and do not receive a fixed sum for the work they perform. The number of persons employed excludes manpower supplied to the unit by other enterprises.

Number of employees

The number of employees is defined as those persons who work for an employer and who have a contract of employment and receive compensation in the form of wages, salaries, fees, gratuities, piecework pay or remuneration in kind.

The number of employees includes part-time workers, seasonal workers, and persons on strike or on short-term leave, but excludes those persons on long-term leave. The number of employees does not include voluntary workers.

Turnover

Turnover comprises revenues calculated from sales of products, goods and services by the observation unit to third parties during the reference period, without VAT and similar deductible taxes.

Искључени су попусти при продаји, снижења цијена, вриједност враћене робе, као и субвенције добијене од државе, остали, финансијски и ванредни приходи.

Додата вриједност по факторским трошковима

Додата вриједност по факторским трошковима је бруто доходак из пословних активности након његовог прилагођавања за оперативне субвенције и индиректне порезе. Додата вриједност према факторским трошковима се израчунава из оствареног промета, плус капитализована производња, плус други оперативни приходи (укључујући оперативне субвенције), плус или минус промјене на залихама, минус набавка добара и услуга, минус други порези на производе који су везани за промет али нису одбитни, минус царине и порези везани за производњу. Царине и порези везани за производњу су обавезна, неповратна плаћања, у кешу или натури који су наметнути од стране владе, у вези са производњом и увозом добара и услуга, запошљавањем радне снаге, власништвом или употребом земљишта, зграда или друге имовине кориштених у процесу производње, независно од количине или вриједности произведених или продатих добара и услуга.

Трошкови запосленика

Трошкови запосленика су укупне надокнаде, у кешу или натури, плаћене од стране послодавца запосленику (редовним или привременим запосленицима, као и радницима који раде код куће) у замјену за извршени рад током референтног периода. Трошкови запосленика, такође укључују порезе и доприносе за социјално осигурање задржане од стране јединице, као и обавезне и добровољне доприносе на терет послодавца. Укључене су награде, допунске награде, тринаесте плаће (и сличне допунске награде), као и плаћања извршена запосленицима у вези са отпуштањем, смјештајем, превозом, трошковима живота и породичним додацима, провизијама, накнадама за дежуре, прековременим и ноћним радом итд. Плаћања за агенцијске раднике нису укључена у трошкове запосленика.

Дефиниције индикатора

Ови индикатори се рачунају на основу израчунатих вриједности варијабли.

Промет по запосленом лицу

Промет по запосленом лицу добија се дјелењем укупно оствареног промета са укупним бројем запослених лица. Овај индикатор изражава продајну способност пословног субјекта одређене дјелатности.

Додата вриједност по запосленом лицу

Додата вриједност по запосленом лицу добија се дјелењем укупне додате вриједности са укупним бројем запослених лица. Овај индикатор се користи за мјерење продуктивности рада.

Sales discounts, price reductions, value of returned goods, as well as subsidies received from the state, other, financial and extraordinary incomes are excluded.

Value added at factor cost

Value added at factor cost is the gross income from operating activities after adjusting for operating subsidies and indirect taxes. It can be calculated from turnover, plus capitalised production, plus other operating income (including operating subsidies), plus or minus the changes in stocks, minus the purchases of goods and services, minus other taxes on products which are linked to turnover but not deductible, minus the duties and taxes linked to production. The duties and taxes linked to production are compulsory, unrequited payments, in cash or in kind which are levied by general government in respect of the production and importation of goods and services, the employment of labour, the ownership or use of land, buildings or other assets used in production irrespective of the quantity or the value of goods and services produced or sold.

Personnel costs

Personnel costs are defined as the total remuneration, in cash or in kind, payable by an employer to an employee (regular and temporary employees as well as home workers) in return for work done during the reference period. Personnel costs also include taxes and employees' social security contributions retained by the unit as well as the employer's compulsory and voluntary social contributions. Included are all gratuities, workplace and performance bonuses, ex gratias payments, thirteenth month pay (and similar fixed bonuses), payments made to employees in consideration of dismissal, lodging, transport, cost of living and family allowances, commissions, attendance fees, overtime, night work etc. Payments for agency workers are not included in personnel costs.

Definitions of indicators

These indicators are calculated based on the calculated values of the variables.

Turnover per person employed

Turnover per person employed is obtained by dividing the total turnover with a total number of persons employed. This indicator expresses the ability of selling of business unit of specific activity.

Value added per person employed

Value added per person employed is obtained by dividing the total value added with a total number of persons employed. This indicator is used to measure productivity

Учешће додате вриједности у вриједности производње

Учешће додате вриједности у вриједности производње добија се дјелењем укупне додате вриједности са укупном вриједности производње.

Просјечни трошкови рада по запосленику

Просјечни трошкови рада по запосленику добијају се дјелењем укупних трошкова рада са укупним бројем запосленика.

Овај индикатор приказује просјечне трошкове запосленика у некој дјелатности.

Бруто оперативна стопа – профитабилност

Бруто оперативна стопа - профитабилност представља процентуално учешће бруто пословног вишка у промету.

Share of value added in production value

Share of value added in production value is obtained by dividing the total value added with the total production value.

Average personnel costs per employee

Average personnel costs per employee is obtained by dividing the total personnel costs with number of employees.

This indicator shows the average costs of employees in certain activity.

Gross operating rate – profitability

Gross operating rate - profitability represents the percentage of gross operating surplus in turnover.

Публикује Агенција за статистику Босне и Херцеговине, 71000 Сарајево, Зелених беретки 26
Published by the Agency for Statistics of the Bosnia and Herzegovina, 71000 Sarajevo, Zelenih beretki 26

Телефон/Phone: +387 (33) 911 911 | Телефакс/Telefax: +387 (33) 220 622
Електронска пошта/E-mail: bhas@bhas.gov.ba | Интернетска страница/Web site: www.bhas.gov.ba

Одговорна лица/Responsible persons:

Велимир Јукић, помоћник директора за пословне статистике
Velimir Jukić, Assistant Director of Business Statistics

Весна Ђужић, директор
Vesna Ćužić, Director

Саопштење приредила: Бојана Цицковић и Харис Буљугић
Prepared by: Bojana Cicović and Haris Buljugić

