



# САОПШТЕЊЕ



Обавезни сте да приликом дозвољених радњи, у свом производу или апликацији наведете извор података.

ГОДИНА IX

САРАЈЕВО, 2. 10. 2023.

БРОЈ 2

## САОБРАЋАЈ

### Гранични промет робе и теретних моторних возила<sup>1</sup> II квартал 2023. године

Укупан гранични промет на улазу у Босну и Херцеговину у другом кварталу 2023. године износио је нешто више од 60,6 хиљада теретних моторних возила. Број теретних моторних возила на улазу током другог квартала 2023. године већи је за 3,7% у односу на исти период претходне године. Домаћих возила мање је за 1,5%, док је страних возила више за 12,9%.

У структури друмског граничног промета теретних моторних возила на улазу са 60,6% учествују домаћа теретна моторна возила, а страна теретна моторна возила са 39,4%.

Највећи број возила у БиХ је ушао преко граничних прелаза са Хрватском 62,8%, затим преко граничних прелаза са Србијом 22,4% и Црном Гором 14,8%.

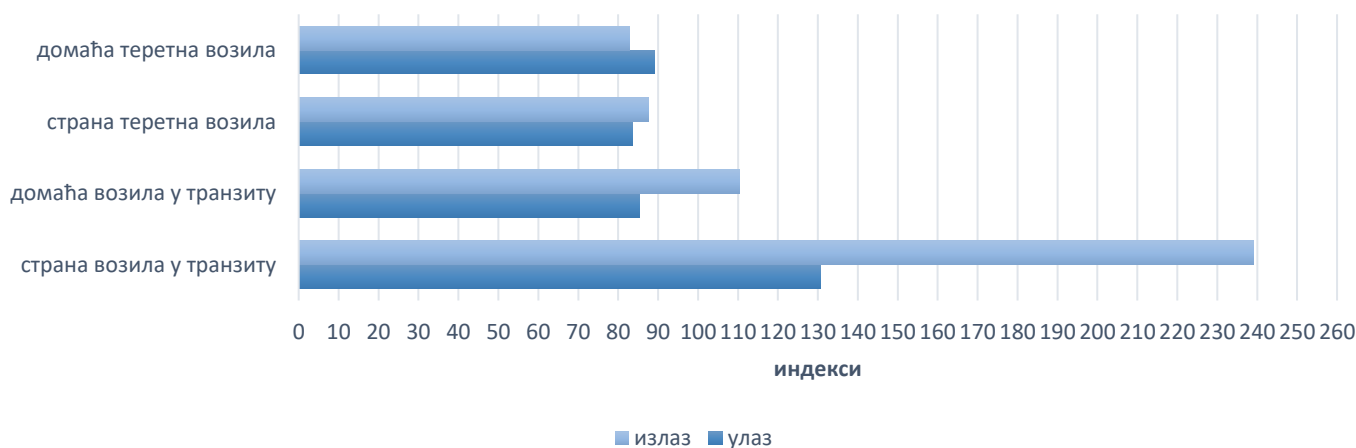
У другом кварталу 2023. године у БиХ је ушло 1 357 267 тона робе, што је за 147,4% више у поређењу са истим кварталом претходне године.

Излаз теретних моторних возила из Босне и Херцеговине у другом кварталу 2023. године мањи је за 8,5% у односу на исти период 2022. године. Број возила са домаћом регистрацијом на излазу мањи је за 10,6%, док је у истом периоду излаз возила са страном регистрацијом мањи за 2,8%.

У другом кварталу 2023. године изашло је 1,07 милиона тона робе, што је за 15,3% мање него у другом кварталу претходне године.

На излазу је највећи број теретних возила регистрован преко граничних прелаза са Хрватском 66,4%, затим Србијом 29,4% те Црном Гором 4,2%.

#### Графикон 1: Друмски гранични промет теретних моторних возила, II квартал 2023/ II квартал 2022.



<sup>1</sup> Извор података: Управа за индиректно опорезивање БиХ

**T.1. Друмски гранични промет теретних моторних возила и робе**

Регистрација возила	Улаз			Излаз		
	II квартал 2022	II квартал 2023	Индекс $\frac{\text{II } 2023}{\text{II } 2022}$	II квартал 2022	II квартал 2023	Индекс $\frac{\text{II } 2023}{\text{II } 2022}$
<b>Теретна возила УКУПНО</b>	58498	60678	103,7	93130	85238	91,5
домаћа	37307	36756	98,5	68106	60906	89,4
страна	21191	23922	112,9	25024	24332	97,2
Теретна возила Увоз/извоз	10621	9259	87,2	53584	44915	83,8
домаћа	6995	6229	89,0	41532	34374	82,8
страна	3626	3030	83,6	12052	10541	87,5
Теретна возила Транзит	6281	7402	117,8	293	376	128,3
домаћа	1765	1505	85,3	252	278	110,3
страна	4516	5897	130,6	41	98	239,0
Празна теретна возила	41596	44017	105,8	39253	39947	101,8
домаћа	28547	29022	101,7	26322	26254	99,7
страна	13049	14995	114,9	12931	13693	105,9
Роба, хиљ.т	549	1357	247,4	1261	1070	84,9
домаћа	397	973	245,1	996	826	82,9
страна	152	384	253,3	265	245	92,4
У теретним возилима Увоз/извоз, хиљ.т	174	137	78,5	1259	1067	84,7
домаћа	127	100	79,2	994	823	82,8
страна	47	36	76,6	265	244	92,1
У теретним возилима Транзит, хиљ.т	375	1221	325,7	3	4	144,5
домаћа	271	873	322,7	2	3	120,5
страна	104	348	333,6	1	1	100,0

**T.2. Друмски гранични промет теретних моторних возила према смјеровима кретања, II квартал 2023.**

Регистрација возила	Улаз			Излаз		
	Теретна возила са теретом	Празна теретна возила	Роба у теретним возилима, тона	Теретна возила са теретом	Празна теретна возила	Роба у теретним возилима, тона
УКУПНО	16661	44017	1357267	45291	39947	1070459
Преко босанскохерцеговачко- хрватске границе	11372	26724	1108386	36022	20594	854941
Преко босанскохерцеговачко- србијанске границе	3155	10454	157989	7441	17619	177906
Преко босанскохерцеговачко- црногорске границе	2134	6839	90892	1828	1734	37612

**Т.3. Друмски гранични промет робе према смјеровима кретања и граничним прелазима**

	Роба у теретним моторним возилима у тонама			
	Улаз		Илаз	
	II квартал 2022	II квартал 2023	II квартал 2022	II квартал 2023
<b>Укупно</b>	<b>548718</b>	<b>1357267</b>	<b>1261365</b>	<b>1070459</b>
<b>Преко босанскохерцеговачко-хрватске границе</b>	<b>382396</b>	<b>1108386</b>	<b>1027213</b>	<b>854941</b>
Бијача	13197	32051	52475	15259
Брчко	584	772	9	9
Босански Брод	79440	316698	95703	96986
Горица	73996	110427	13218	16821
Градина	18711	276176	32957	28877
Градишка	51131	216391	113885	136756
Хукића Брдо	19441	25643	2247	567
Изачић	14244	8879	54458	27911
Каменско	86043	78924	111903	43370
Орашје	15480	19275	231197	188604
Шамац	10009	12608	274993	205968
Стрмица	5	8	15346	13427
Дољани	0	0	0	0
Доњи Свилај	109	10531	28816	80384
Ивањица	6	3	6	3
<b>Преко босанскохерцеговачко-србијанске границе</b>	<b>112756</b>	<b>157989</b>	<b>202225</b>	<b>177906</b>
Каракај	13324	21513	100754	70983
Павловића Мост	19135	16707	9956	57104
Рача	33198	27041	60365	33860
Увац	742	1436	7687	7302
Вардиште	46350	91285	23457	8650
Братунац – Нови Мост	7	7	7	7
<b>Преко босанскохерцеговачко-црногорске границе</b>	<b>53567</b>	<b>90892</b>	<b>31926</b>	<b>37612</b>
Делуша	38425	58089	24281	32458
Хум	52	32	59	44
Клобук	13607	31907	6292	4810
Метаљка	1483	864	1295	300

**Т.4. Друмски гранични промет теретних моторних возила према смјеровима кретања и граничним прелазима на улаз у БиХ**

	II квартал 2022		II квартал 2023	
	Теретна возила са теретом	Празна теретна возила	Теретна возила са теретом	Празна теретна возила
<b>Укупно</b>	<b>16902</b>	<b>41596</b>	<b>16661</b>	<b>44017</b>
<b>Преко босанскохерцеговачко-хрватске границе</b>	<b>11341</b>	<b>25964</b>	<b>11372</b>	<b>26724</b>
Бијача	386	1472	711	1452
Брчко	287	0	364	0
Босански Брод	2154	0	1503	0
Горица	1278	45	1388	33
Градина	573	999	636	1418
Градишка	2238	597	1954	2934
Хукића Брдо	441	875	470	790
Изачић	426	813	336	730
Каменско	2594	2956	2583	2000
Орашје	543	6851	775	7183
Шамац	311	6105	351	4742
Стрмица	14	551	16	464
Дољани	0	0	0	0
Доњи Свилај	61	4465	276	4789
Ивањица	35	235	9	154
Осоје	0	0	0	35
<b>Преко босанскохерцеговачко-србијанске границе</b>	<b>3867</b>	<b>9068</b>	<b>3155</b>	<b>10454</b>
Каракај	601	3867	524	2972
Павловића Мост	823	3802	459	4498
Рача	1470	630	1315	612
Увац	113	4	160	666
Вардиште	849	0	688	1051
Братунац	0	0	0	0
Братунац – Нови Мост	11	742	9	544
Скелани	0	23	0	111
<b>Преко босанскохерцеговачко-црногорске границе</b>	<b>1694</b>	<b>6564</b>	<b>2134</b>	<b>6839</b>
Делуша	1317	4689	1688	5205
Хум	73	146	67	151
Клобук	253	1504	337	1270
Метаљка	51	225	42	213

**T.5. Друмски гранични промет теретних моторних возила према смјеровима кретања и граничним прелазима на излазу из БиХ**

	II квартал 2022		II квартал 2023	
	Теретна возила са теретом	Празна теретна возила	Теретна возила са теретом	Празна теретна возила
<b>Укупно</b>	<b>53877</b>	<b>39253</b>	<b>45291</b>	<b>39947</b>
<b>Преко босанскохерцеговачко-хрватске границе</b>	<b>43044</b>	<b>21909</b>	<b>36022</b>	<b>20594</b>
Бијача	2272	8026	869	10631
Брчко	20	0	25	0
Босански Брод	4238	0	4231	0
Горица	655	79	847	26
Градина	1451	1166	1303	949
Градишка	5203	1686	6035	1037
Хукића Брдо	253	357	144	1192
Изачић	2582	2418	1269	2124
Каменско	4627	0	2043	0
Орашје	9028	2897	7424	2759
Шамац	10816	653	7996	935
Стрмица	680	130	583	50
Ивањица	35	9	9	10
Осоје	0	0	0	40
Доњи Свилај	1184	4488	3244	841
<b>Преко босанскохерцеговачко-србијанске границе</b>	<b>9255</b>	<b>16049</b>	<b>7441</b>	<b>17619</b>
Каракај	4386	6446	3120	6645
Павловића Мост	694	4433	1856	3712
Рача	2730	4754	1622	5521
Увац	341	10	319	88
Вардиште	1093	0	514	1089
Братунац	0	0	0	0
Братунац – Нови Мост	11	388	10	478
Скелани	0	18	0	86
<b>Преко босанскохерцеговачко-црногорске границе</b>	<b>1578</b>	<b>1295</b>	<b>1828</b>	<b>1734</b>
Делуша	1099	615	1461	1316
Хум	83	26	72	31
Клобук	329	641	269	370
Метаљка	67	13	26	17

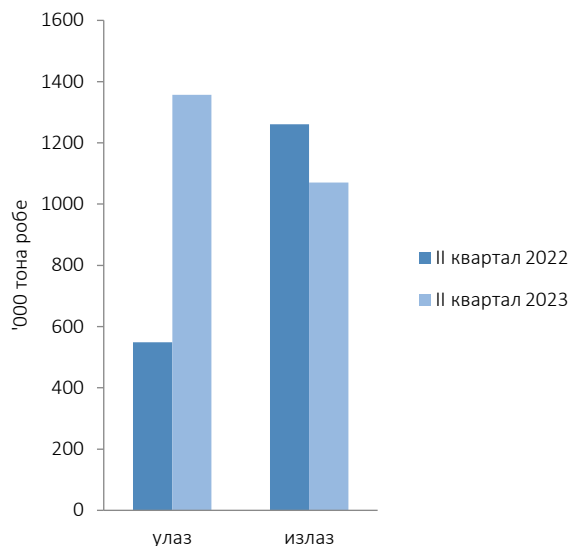
**Т.6. Друмски гранични промет робе у теретним моторним возилима на улазу у БиХ, према земљама регистрације**

Земља регистрације	II квартал 2022		II квартал 2023	
	Број возила са теретом	Тона робе	Број возила са теретом	Тона робе
<b>Укупно</b>	<b>16902</b>	<b>548718</b>	<b>16661</b>	<b>1357267</b>
Босна и Херцеговина	8760	397170	7734	973353
Стране земље	8142	151548	8927	383914
Албанија	21	217	103	1972
Андора	30	8	16	2
Аустрија	243	1749	341	2651
Бахреин	4	52	4	1
Белгија	19	86	42	114
Бјелорусија	14	269	0	0
Бугарска	104	1533	108	1758
Црна Гора	1094	30868	1626	75729
Чешка	47	716	53	397
Данска	24	42	37	216
Финска	5	25	11	44
Француска	78	235	108	356
Грчка	0	0	1	0
Холандија	145	575	222	757
Хрватска	1405	26819	1416	37059
Иран	30	659	20	434
Италија	71	344	105	397
Литва	6	88	11	231
Луксембург	5	5	4	11
Мађарска	101	634	174	889
Сјеверна Македонија	462	10687	192	4043
Молдавија	5	82	7	91
Норвешка	15	37	132	383
Њемачка	490	3498	652	5698
Пољска	169	1714	156	1645
Румунија	45	437	42	379
Русија	24	460	3	2
САД	8	22	19	44
Словачка	32	368	30	300
Словенија	867	19077	783	168814
Србија	1604	27686	1538	55702
Шпанија	2	20	7	20
Шведска	61	179	181	630
Швицарска	305	1075	433	1795
Турска	328	16556	237	19774
Украјина	49	1104	50	1192
Велика Британија	5	5	7	34
Остале земље	225	3616	56	349

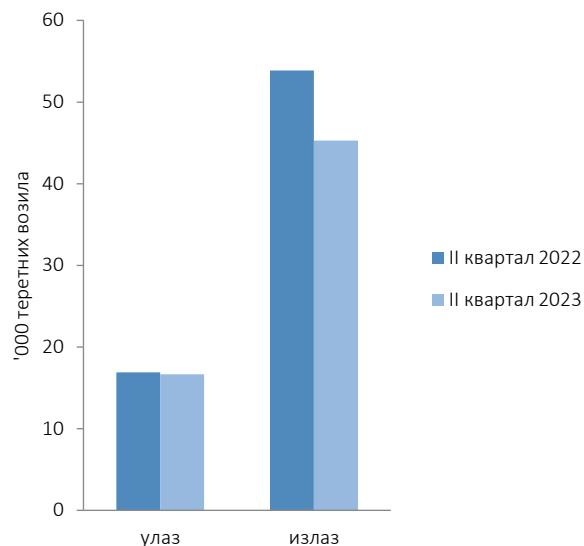
**T.7. Друмски гранични промет робе у теретним моторним возилима на излазу из БиХ, према земљама регистрације**

Земља регистрације	II квартал 2022		II квартал 2023	
	Број возила са теретом	Тона робе	Број возила са теретом	Тона робе
<b>Укупно</b>	53877	1261365	45291	1070459
Босна и Херцеговина	41784	996475	34652	825702
Стране земље	12093	264890	10639	244757
Албанија	40	991	12	288
Андора	34	79	20	65
Аустрија	13	4	45	490
Бахреин	4	52	4	48
Белгија	0	0	1	1
Бјелорусија	0	0	0	0
Бугарска	69	1440	136	2649
Црна Гора	1021	23558	773	17279
Чешка	6	27	6	6
Данска	1	0	0	0
Финска	0	0	0	0
Француска	3	34	3	4
Грчка	0	0	0	0
Холандија	5	8	10	31
Хрватска	5013	114679	4673	108030
Иран	11	251	8	182
Италија	14	54	12	242
Литва	20	493	17	419
Луксембург	1	0	0	0
Мађарска	22	6	14	56
Сјеверна Македонија	128	2947	53	949
Молдавија	23	484	0	0
Норвешка	0	0	1	1
Њемачка	76	83	74	213
Пољска	118	2528	94	2146
Румунија	10	56	3	4
Русија	1	21	2	1
САД	0	0	0	0
Словачка	2	49	4	72
Словенија	799	17170	543	10473
Србија	4205	89889	3921	96785
Шпанија	1	1	1	0
Шведска	0	0	0	0
Швицарска	5	6	5	8
Турска	10	80	4	41
Украјина	71	1570	7	158
Велика Британија	2	0	2	2
Остале земље	365	8330	191	4114

**Графикон 2: Друмски гранични промет робе у теретним моторним возилима, улаз и излаз**



**Графикон 3: Друмски гранични промет теретних моторних возила са теретом, улаз и излаз**



**Графикон 4. Гранични промет робе на улазу у БиХ**



**Графикон 5. Гранични промет робе на излазу из БиХ**





## МЕТОДОЛОШКА ОБЈАШЊЕЊА

### Извори и методе прикупљања

Сврха истраживања је прикупити податке о раду претоварних предузећа те прикупити податке о увозу, извозу, транзиту, броју возила на улазу, броју возила на излазу, међународном цестовном промету на улазу, међународном цестовном промету на излазу. У обухват истраживања о граничном промету теретних моторних возила укључени су сви друмски гранични прелази на којима постоји царинска испостава. Податке за друмски гранични промет теретних моторних возила и робе Агенција за статистику БиХ преузела је од Управе за индиректно опорезивање БиХ. Подаци обухватају сва друмска теретна моторна возила и робу која је прешла границу и ушла у државу Босну и Херцеговину односно изашла из Босне и Херцеговине. Теретна друмска моторна возила разврставају се према земљи у којој су регистрована и прате се према смејровима кретања и граничним прелизима.

### ДЕФИНИЦИЈЕ

Гранични прелаз је мјесто намјењено прелазу државне границе. Гранични прелази су међународни, међудржавни или погранични. Могу бити друмски, ваздушни, поморски прелази и прелази на унутрашњим воденим путевима.

Гранични прелази за међународни промет намијењени су граничном промету грађана државе Босне и Херцеговине и грађанима других земаља.

Гранични прелази за погранични промет намијењени су граничном промету грађана одређеног подручја државе Босне и Херцеговине и одређеног подручја сусједне земље према међународном споразуму.

Роба на улазу је роба која је ушла у царинско подручје државе Босне и Херцеговине, а роба на излазу је роба која напушта царинско подручје Босне и Херцеговине.

Теретно возило је моторно возило којим се превози роба и које је евидентирано на улазу у царинско подручје државе Босне и Херцеговине или на излазу из царинског подручја државе Босне и Херцеговине од стране царинске управе.

Транзит означава превоз робе од царинарнице на територији једне стране уговорнице до друге царинарнице у истој територији, у складу са условима предвиђеним националним законима и прописима те стране уговорнице.

### Скраћенице

t	тона
'000 t	хиљаде тона

Публикује Агенција за статистику Босне и Херцеговине, 71000 Сарајево, Зелених беретки 26

Телефон: +387 (33) 911 911 | Телефакс: +387 (33) 220 622

Електронска пошта: [bhas@bhas.gov.ba](mailto:bhas@bhas.gov.ba) | Интернетска страница: [www.bhas.gov.ba](http://www.bhas.gov.ba)

Одговорна лица:

Ален Бајрамовић, шеф одсјека за услужне статистике

Весна Ђужић, директор

Саопштење приредила: Емина Механовић



Размислите о очувању животне средине прије штампања документа.