



PRIOPĆENJE



Obvezni ste da prilikom dozvoljenih radnji, u svom proizvodu ili aplikaciji navedete izvor podataka.

GODINA XVII

SARAJEVO, 10.07.2023.

BROJ 5

POSLOVNE STATISTIKE

Turizam, svibanj 2023.

U Bosni i Hercegovini u mjesecu svibnju 2023. turisti su ostvarili 164.625 posjeta, što je više za 31,3% u odnosu na travanj 2023. i za 16,6% više u odnosu na svibanj 2022. godine. Turisti su ostvarili 325.582 noćenja, što je više za 30,1% u odnosu na travanj 2023. i za 11,1% više u odnosu na svibanj 2022. godine. U ukupnom broju ostvarenih noćenja udio domaćih turista iznosi 33,5%, dok udio stranih turista iznosi 66,5%.

Broj noćenja domaćih turista veći je za 55,4% u odnosu na travanj 2023. i za 8,0% manji u odnosu na svibanj 2022. godine. Broj noćenja stranih turista je veći za 20,3% u odnosu na travanj 2023. i za 23,9% veći u odnosu na svibanj 2022. godine.

U strukturi noćenja stranih turista u svibnju 2023. najviše noćenja ostvarili su turisti iz Srbije (14,1%), Hrvatske i Turske s po 8,5%, Slovenije (7,5%), Njemačke (5,6%), SAD-a (3,8%), Nizozemske (3,3%), Austrije i Francuske sa po (3,2%) te Ujedinjenih Arapskih Emirata (3,0%), što ukupno iznosi 60,6%. Turisti iz ostalih zemalja ostvarili su 39,4% noćenja.

Što se tiče dužine boravka stranih turista u našoj zemlji, na prvom mjestu je Kuvajt sa 4,3 noći, Irska 3,8, Malta i Katar sa 3,6 noći i Iran sa 3,2 noći te Albanija prosječnim zadržavanjem od 3,0 noći.

Turistima je u svibnju 2023. u Bosni i Hercegovini bilo na raspolaganju 19.530 soba, apartmana i mjesta za kampiranje, što je više za 0,2% u odnosu na svibanj 2022., i 43.139 raspoloživih kreveta, što je više za 1,1% u odnosu na isti mjesec 2022. godine.

U svibnju 2023., u okviru djelatnosti "Hoteli i sličan smještaj", turistima je bilo na raspolaganju ukupno 17.823 sobe i apartmana, što je za 1,0% više u odnosu na svibanj 2022., i 37.682 kreveta, što je za 2,3% više u odnosu na isti mjesec prethodne godine. Neto stopa iskorištenosti soba

U svibnju 2023., neto stopa iskorištenosti soba u Bosni i Hercegovini iznosila je 34,9%, dok je neto stopa iskorištenosti stalnih kreveta iznosila 26,5%. U usporedbi s istim mjesecom prethodne godine (svibanj 2022.), stopa iskorištenosti soba povećala se s 33,1% na 34,9%, dok je stopa iskorištenosti stalnih kreveta porasla s 24,4% na 26,5%.

Prema vrsti smještajnog objekta, najveći broj noćenja ostvaren je u kategoriji "Hoteli i sličan smještaj", s udjelom od 94,9%.

Noćenja turista po mjesecima za period svibanj 2022.- svibanj 2023.

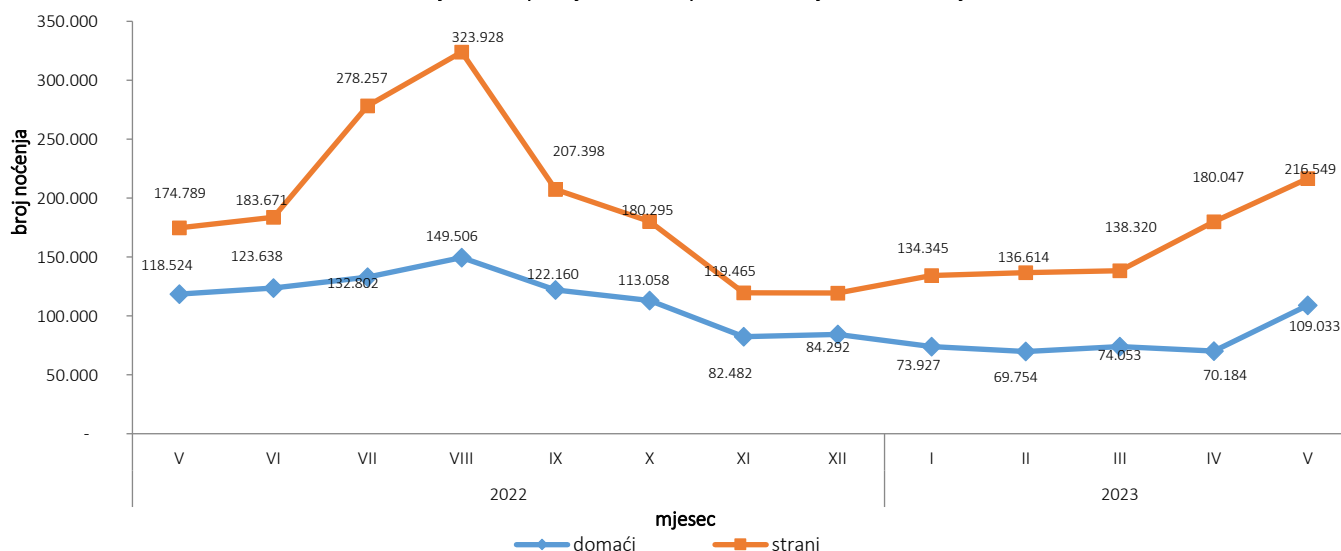
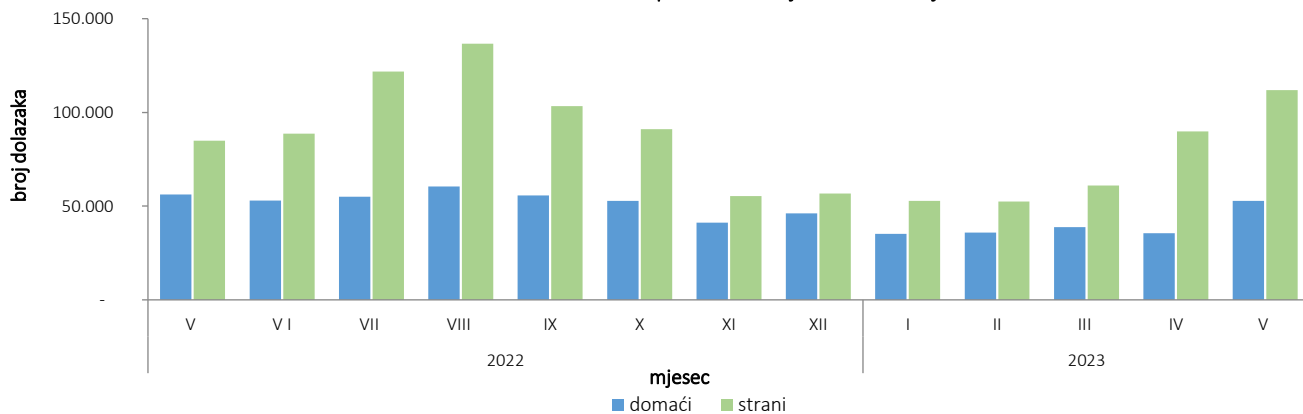


Tabela 1: Dolasci i noćenja turista

	Dolasci					Noćenja					V 2023	
	V 2022*	IV 2023	V 2023	Indeksi V 2023 IV 2023	Indeksi V 2023 V 2022	V 2022*	IV 2023	V 2023	Indeksi V 2023 IV 2023	Indeksi V 2023 V 2022	Struktura noćenja u %	Prosječan broj noćenja po dolasku
Ukupno	141.243	125.364	164.625	131,3	116,6	293.313	250.231	325.582	130,1	111,0	100,0	2,0
Domaci turisti	56.255	35.579	52.812	148,4	93,9	118.524	70.184	109.033	155,4	92,0	33,5	2,1
Strani turisti	84.988	89.785	111.813	124,5	131,6	174.789	180.047	216.549	120,3	123,9	66,5	1,9

*konačan podatak

Dolasci turista za period svibanj 2022. - svibanj 2023.


	Dolasci					Noćenja					V 2023	
	V 2022*	IV 2023	V 2023	Indeksi V 2023 IV 2023	Indeksi V 2023 V 2022	V 2022*	IV 2023	V 2023	Indeksi V 2023 IV 2023	Indeksi V 2023 V 2022	Struktura noćenja u %	Prosječan broj noćenja po dolasku
Ukupno strani turisti	84.988	89.785	111.813	124,5	131,6	174.789	180.047	216.549	120,3	123,9	100,0	1,9
Albanija	341	430	358	83,3	105,0	726	953	1.070	112,3	147,4	0,5	3,0
Austrija	2.688	2.882	3.723	129,2	138,5	5.120	5.495	6.950	126,5	135,7	3,2	1,9
Belgija	594	486	983	202,3	165,5	1.112	998	2.095	209,9	188,4	1,0	2,1
Bugarska	944	738	829	112,3	87,8	1.513	1.275	1.357	106,4	89,7	0,6	1,6
Crna Gora	2.269	2.911	2.865	98,4	126,3	4.668	5.513	5.562	100,9	119,2	2,6	1,9
Češka	567	651	660	101,4	116,4	987	1.339	1.150	85,9	116,5	0,5	1,7
Danska	769	292	415	142,1	54,0	2.244	678	1.006	148,4	44,8	0,5	2,4
Estonija	24	34	45	132,4	187,5	74	151	62	41,1	83,8	0,0	1,4
Finska	117	201	211	105,0	180,3	309	334	360	107,8	116,5	0,2	1,7
Francuska	1.983	1.050	2.565	244,3	129,3	5.525	2.437	6.874	282,1	124,4	3,2	2,7
Grčka	246	395	434	109,9	176,4	472	734	912	124,3	193,2	0,4	2,1
Holandija	1.846	1.230	2.725	221,5	147,6	4.729	2.740	7.073	258,1	149,6	3,3	2,6
Hrvatska	8.532	14.396	10.679	74,2	125,2	16.249	29.688	18.388	61,9	113,2	8,5	1,7
Irska	297	270	428	158,5	144,1	1.024	926	1.605	173,3	156,7	0,7	3,8
Island	20	10	19	190,0	95,0	35	25	48	192,0	137,1	0,0	2,5
Italija	1.758	2.574	2.541	98,7	144,5	3.682	5.605	4.737	84,5	128,7	2,2	1,9
Kipar	13	24	75	312,5	576,9	25	47	202	429,8	808,0	0,1	2,7
Latvija	30	29	88	303,4	293,3	67	71	166	233,8	247,8	0,1	1,9
Litvanija	70	133	143	107,5	204,3	166	184	171	92,9	103,0	0,1	1,2
Luksemburg	65	80	65	81,3	100,0	155	200	136	68,0	87,7	0,1	2,1
Mađarska	1.186	1.275	1.879	147,4	158,4	2.402	2.496	3.381	135,5	140,8	1,6	1,8
Malta	22	88	32	36,4	145,5	61	256	116	45,3	190,2	0,1	3,6

(nastavak na sljedećoj strani)

(nastavak)

	Dolasci					Noćenja					V 2023	
	V 2022*	IV 2023	V 2023	Indeksi V 2023 IV 2023	Indeksi V 2023 V 2022	V 2022*	IV 2023	V 2023	Indeksi V 2023 IV 2023	Indeksi V 2023 V 2022	Struktura noćenja u %	Prosječan broj noćenja po dolasku
Norveška	365	303	554	182,8	151,8	811	752	1.221	162,4	150,6	0,6	2,2
Njemačka	4.420	4.289	5.958	138,9	134,8	9.400	8.879	12.056	135,8	128,3	5,6	2,0
Poljska	2.045	1.508	2.393	158,7	117,0	3.784	2.522	5.313	210,7	140,4	2,5	2,2
Portugal	404	176	118	67,0	29,2	1.173	411	293	71,3	25,0	0,1	2,5
Rumunija	500	498	904	181,5	180,8	1.082	1.060	1.385	130,7	128,0	0,6	1,5
Rusija	328	1.110	802	72,3	244,5	619	1.899	1.545	81,4	249,6	0,7	1,9
Sjeverna Makedonija	1.425	1.228	1.910	155,5	134,0	2.551	2.547	3.505	137,6	137,4	1,6	1,8
Slovačka	489	453	717	158,3	146,6	880	992	1.343	135,4	152,6	0,6	1,9
Slovenija	4.780	9.701	7.744	79,8	162,0	9.956	23.232	16.251	70,0	163,2	7,5	2,1
Srbija	14.783	16.205	16.127	99,5	109,1	27.224	30.491	30.561	100,2	112,3	14,1	1,9
Španija	897	551	563	102,2	62,8	2.481	1.585	1.298	81,9	52,3	0,6	2,3
Švajcarska (uključujući Lihtenštajn)	1.279	1.080	1.359	125,8	106,3	2.517	2.186	2.786	127,4	110,7	1,3	2,1
Švedska	845	970	1.237	127,5	146,4	1.978	2.167	2.800	129,2	141,6	1,3	2,3
Turska	6.759	7.988	12.242	153,3	181,1	10.922	12.394	18.486	149,2	169,3	8,5	1,5
Ujedinjeno Kraljevstvo	1.255	884	1.172	132,6	93,4	2.791	2.137	2.880	134,8	103,2	1,3	2,5
Ukrajina	149	165	196	118,8	131,5	302	472	409	86,7	135,4	0,2	2,1
Ostale evropske zemlje	366	131	179	136,6	48,9	867	399	484	121,3	55,8	0,2	2,7
Egipat	68	28	44	157,1	64,7	244	58	128	220,7	52,5	0,1	2,9
Južnoafrička Republika	49	25	40	160,0	81,6	81	52	73	140,4	90,1	0,0	1,8
Ostale afričke zemlje	139	122	191	156,6	137,4	298	324	509	157,1	170,8	0,2	2,7
Kanada	371	314	776	247,1	209,2	766	592	1.587	268,1	207,2	0,7	2,0
SAD	3.181	2.217	3.842	173,3	120,8	6.928	5.035	8.219	163,2	118,6	3,8	2,1
Ostale zemlje Sjeverne Amerike	115	31	110	354,8	95,7	256	63	216	342,9	84,4	0,1	2,0
Brazil	256	139	618	444,6	241,4	531	307	1.111	361,9	209,2	0,5	1,8
Ostale zemlje Južne i Srednje Amerike	665	458	842	183,8	126,6	1.109	827	1.450	175,3	130,7	0,7	1,7
Bahrein	786	120	359	299,2	45,7	2.749	294	860	292,5	31,3	0,4	2,4
Indija	182	335	384	114,6	211,0	424	659	669	101,5	157,8	0,3	1,7
Iran	21	22	45	204,5	214,3	51	53	143	269,8	280,4	0,1	3,2
Izrael	863	490	722	147,3	83,7	1.751	1.194	1.526	127,8	87,2	0,7	2,1
Japan	74	191	181	94,8	244,6	248	296	310	104,7	125,0	0,1	1,7
Južna Koreja	77	1.124	2.573	228,9	3341,6	138	1.338	3.124	233,5	2263,8	1,4	1,2
Katar	281	82	90	109,8	32,0	597	284	320	112,7	53,6	0,1	3,6
Kina	409	1.808	2.949	163,1	721,0	852	2.823	4.099	145,2	481,1	1,9	1,4
Kuvajt	952	287	776	270,4	81,5	2.950	982	3.338	339,9	113,2	1,5	4,3
Malezija	1.465	730	2.346	321,4	160,1	1.828	883	2.796	316,6	153,0	1,3	1,2
Oman	1.095	328	1.566	477,4	143,0	2.343	603	3.481	577,3	148,6	1,6	2,2
Saudijska Arabija	3.816	635	1.837	289,3	48,1	7.874	1.397	4.616	330,4	58,6	2,1	2,5
Ujedinjeni Arapski Emirati	3.466	1.073	2.381	221,9	68,7	9.436	2.877	6.401	222,5	67,8	3,0	2,7
Ostale azijske zemlje	843	1.416	2.099	148,2	249,0	1.933	2.048	3.419	166,9	176,9	1,6	1,6
Australija	285	338	852	252,1	298,9	577	685	1.676	244,7	290,5	0,8	2,0
Novi Zeland	37	40	108	270,0	291,9	93	83	207	249,4	222,6	0,1	1,9
Ostale zemlje Okeanije	22	13	145	1)	659,1	49	20	234	1)	477,6	0,1	1,6

1) Indeks veći od 999
*konačan podatak

Noćenja i dolasci stranih turista prema zemlji prebivališta, svibanj 2023.

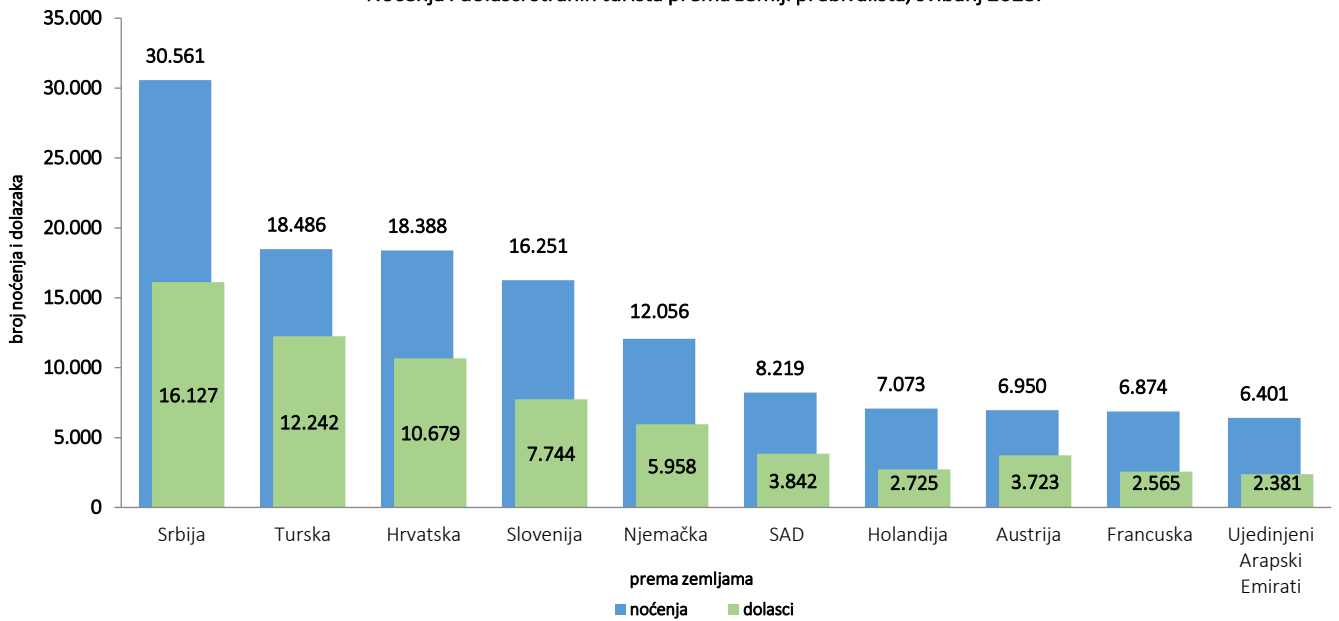


Tabela 3: Dolasci i noćenja turista prema klasifikaciji djelatnosti ²⁾

	Dolasci					Noćenja					V2023
	V 2022*	IV 2023	V 2023	Indeksi V 2023 IV 2023	Indeksi V 2023 V 2022	V 2022*	IV 2023	V 2023	Indeksi V 2023 IV 2023	Indeksi V 2023 V 2022	Struktura noćenja u %
UKUPNO	141.243	125.364	164.625	131,3	116,6	293.313	250.231	325.582	130,1	111,0	100,0
Hoteli i sličan smještaj	135.774	121.200	158.475	130,8	116,7	276.192	237.680	308.995	130,0	111,9	94,9
Odmarališta i slični objekti za kraći odmor	3.006	2.761	3.346	121,2	111,3	6.788	5.691	6.695	117,6	98,6	2,1
Kampovi i prostori za kampiranje	1.622	602	2.129	353,7	131,3	2.375	1.052	3.436	326,6	144,7	1,1
Ostali smještaj	841	801	675	84,3	80,3	7.958	5.808	6.456	111,2	81,1	2,0
Domaći turisti	56.255	35.579	52.812	148,4	93,9	118.524	70.184	109.033	155,4	92,0	33,5
Hoteli i sličan smještaj	53.986	33.943	50.675	149,3	93,9	109.244	65.102	100.856	154,9	92,3	31,0
Odmarališta i slični objekti za kraći odmor	1.490	1.131	1.468	129,8	98,5	2.524	1.832	2.442	133,3	96,8	0,8
Kampovi i prostori za kampiranje	116	32	115	359,4	99,1	305	36	178	494,4	58,4	0,1
Ostali smještaj	663	473	554	117,1	83,6	6.451	3.214	5.557	172,9	86,1	1,7
Strani turisti	84.988	89.785	111.813	124,5	131,6	174.789	180.047	216.549	120,3	123,9	66,5
Hoteli i sličan smještaj	81.788	87.257	107.800	123,5	131,8	166.948	172.578	208.139	120,6	124,7	63,9
Odmarališta i slični objekti za kraći odmor	1.516	1.630	1.878	115,2	123,9	4.264	3.859	4.253	110,2	99,7	1,3
Kampovi i prostori za kampiranje	1.506	570	2.014	353,3	133,7	2.070	1.016	3.258	320,7	157,4	1,0
Ostali smještaj	178	328	121	36,9	68,0	1.507	2.594	899	34,7	59,7	0,3

2)Klasifikacija djelatnost Bosne i Hercegovine BiH 2010

*konačan podatak

Tabela 4: Dolasci i noćenja turista prema načinu dolaska

	Individualno						Organizirano					
	Dolasci			Noćenja			Dolasci			Noćenja		
	V2022*	V2023	Indeksi V 2023 V 2022	V2022*	V2023	Indeksi V 2023 V 2022	V2022*	V2023	Indeksi V 2023 V 2022	V2022*	V2023	Indeksi V 2023 V 2022
UKUPNO	104.079	114.505	110,0	210.986	224.338	106,3	37.164	50.120	134,9	82.327	101.244	123,0
Domaći turisti	41.150	39.616	96,3	85.153	78.294	91,9	15.105	13.196	87,4	33.371	30.739	92,1
Strani turisti	62.929	74.889	119,0	125.833	146.044	116,1	22.059	36.924	167,4	48.956	70.505	144,0

*konačan podatak

METODOLOŠKA OBJAŠNENJA

Cilj statističkog istraživanja

Cilj statističkog istraživanja jest praćenje turističke aktivnosti u komercijalnim smještajnim objektima i osiguravanje međunarodno usporedivih podataka statistike turizma u BiH sukladno važećem EU regulativom za statistiku turizma.

Jedinice posmatranja

Jedinice promatranja su svi poslovni subjekti/pravna osobe koje su prema glavnoj djelatnosti registrirane da obavljaju djelatnost pružanja smještaja (oblast 55 - KD BiH 2010), fizičke osobe te kućanstva koja iznajmljuju smještajne objekte turistima.

Za potrebe istraživanja korištena je Klasifikacija djelatnosti Bosne i Hercegovine- KD BiH 2010 koja je u potpunosti usklađena sa Europskom klasifikacijom ekonomskih djelatnosti NACE Rev.2.

Obuhvat

Jedinice izvješća su svi poslovni subjekti (poduzeća, obrtnici, zadruge, ustanove, udruge itd.) i njihove jedinice u sastavu koji su prema KD BiH 2010 registrirani u granama: 55.1 (hoteli i sličan smještaj), 55.2 (odmarališta i slični objekti za kraći odmor), 55.3 (kampovi i prostori za kampiranje), 55.9 (ostali smještaj); zdravstvene ustanove u kojima osobe same snose naknadu za medicinsku rehabilitaciju odnosno svoj boravak; poslovni subjekti koji se bave posredovanjem u smještaju gostiju u: seljačkim kućanstvima, kućama, kampovima, apartmanima i sobama, koje neposredno iznajmljuju građani/kućanstva. Cjelokupno područje Bosne i Hercegovine je obuhvaćeno istraživanjem

Izvor i metoda prikupljanja

Podaci o turističkom prometu (broj dolazaka i noćenja turista) te smještajnim kapacitetima prikupljaju se redovitim mjesečnim izvješćem (obrazac TU-11). Izvješća se sastavljaju na temelju evidencija u knjigama gostiju, pružanja smještajnih usluga turistima ili samo posreduju u pružanju tih usluga.

Revizija podataka

Redovita priopćenja turizma objavljuju se u mjesečnoj dinamici i sadrže preliminarne/prve rezultate sve dok se ne objave konačni podaci.

Prva redovita revizija podataka podrazumijeva da se pri publikovanju podataka za naredni mjesec revidiraju objavljeni podaci iz predhodnog mjeseca (t-1) sukladno informacijama dostavljenim od strane izvještajne jedinice. Druga redovita revizija prethodno publikovanih podataka je godišnja revizija, koja obuhvaća sve nastale promjene podataka dostavljene nakon prve revizije, kako bi se osigurala točnost objavljenih podataka.

U priopćenju je jasno naznačeno o kojim se podacima radi, tako da korisnici statističkih podataka mogu pravilno da ih tumače. Ukoliko se uvode novi statistički standardi i koncepti, vrše izmjene u metodologiji istraživanja neophodno je izvršiti reviziju podataka kako bi se osigurala dosljednost i usporedivost podataka ranijih historijskih serija i novih serija podataka. O izmjenama podataka i razlozima korisnici će biti obavješteni na prikladan i transparentan način, u redovnim mjesečnim saopštenjima i drugim publikacijama za javnost kao i na web stranici Agencije za statistiku BiH (www.bhas.gov.ba).

Definicije

Turizam je aktivnost osoba koje putuju i borave u mjestima izvan svoje uobičajene sredine, ne dulje od jedne godine, u bilo koje svrhe uključujući poslovne, raznodne ili bilo koju osobnu svrhu, osim u svrhu zapošljavanja kod poslovnog subjekta sa sjedištem u mjestu posjeta.

Turist je svaka osoba koja u mjestu izvan svog prebivališta, provede najmanje jednu noć u ugostiteljskom ili drugom objektu za smještaj turista, radi odmora ili rekreacije, zdravlja, studija, sporta, religije, obitelji, poslova, javnih misija ili skupova.

Prebivalište je mjesto u kojem se osoba nastanila s namjerom da u njemu stalno živi.

Domaći turista je svaka osoba sa prebivalištem u Bosni i Hercegovini koja u nekom mjestu u Bosni i Hercegovini izvan mjesta svog prebivališta provede najmanje jednu noć u ugostiteljskom ili drugom objektu za smještaj turista.

Strani turista je svaka osoba koja u Bosni i Hercegovini nema stalno prebivalište, a provede najmanje jednu noć u ugostiteljskom ili u drugom objektu za smještaj gostiju.

Dolasci turista jesu broj osoba (turista) koje su došle i prijavile svoj boravak u objektu koji pruža uslugu smještaja.

Noćenja turista jesu svaka registrirana noć osobe (turista) u objektu koji pruža uslugu smještaja.

Smještajni kapaciteti prikazuju se kao broj soba, apartmana, mjesta za kampiranje i broj stalnih postelja.

Stalnim krevetima smatraju se postelje koje su redovito spremljene za iznajmljivanje gostima

Stopa popunjenosti kreveta u referentnom mjesecu dobiva se dijeljenjem ukupnog broja noćenja sa brojem raspoloživih kreveta i brojem dana u kojem su kreveti bili dostupni za korištenje.

Stopa popunjenosti soba (neto) u referentnom mjesecu dobija se dijeljenjem ukupnog broja korištenih soba sa ukupnim brojem raspoloživih soba. Podatak je izražen kao postotak

Način dolaska odnosi se na organizaciju boravka turista u objektu za smještaj. Ovisno o organizaciji putovanja može biti: individualno ili organizirano (preko posrednika - putničke agencije ili druge organizacije koja se bavi posredovanjem u turizmu).

Znakovi

- nema pojave

0,0 podatak je manji od 0,05 upotrijebljene jedinice mjere

1) Indeks veći od 999

Publikuje Agencija za statistiku Bosne i Hercegovine, 71000 Sarajevo, Zelenih beretki 26

Telefon: +387 (33) 911 911 | Telefaks: +387 (33) 220 622

Elektronska pošta: bhas@bhas.gov.ba | Internetska stranica: www.bhas.gov.ba

Odgovorne osobe:

Velimir Jukić, Pomoćnik ravnateljice za poslovne statistike

Vesna Čužić, ravnateljica

Priopćenje priredili: Azra Bander Demiroić i Mirza Agić



Razmislite o očuvanju okoliša prije tiskanja dokumenta.