



# PRIOPĆENJE



Obvezni ste da prilikom dozvoljenih radnji, u svom proizvodu ili aplikaciji navedete izvor podataka.

GODINA XVII

SARAJEVO, 07.08.2023.

BROJ 6

## POSLOVNE STATISTIKE

### Turizam, lipanj 2023.

U Bosni i Hercegovini u mjesecu lipnju 2023. turisti su ostvarili 166.172 posjete, što je više za 0,9% u odnosu na svibanj 2023. i za 17,3% više u odnosu na lipanj 2022. godine. Turisti su ostvarili 333.409 noćenja, što je više za 2,4% u odnosu na svibanj 2023. i za 8,5% više u odnosu na lipanj 2022. godine. U ukupno ostvarenom broju noćenja učešće domaćih turista je 33,0% dok je 67,0% učešće stranih turista.

Broj noćenja domaćih turista viši je za 1,0% u odnosu na svibanj 2023. i za 11,0% manji u odnosu na lipanj 2022. godine. Broj noćenja stranih turista je viši za 3,1% u odnosu na svibanj 2023. i za 21,6% viši u odnosu na lipanj 2022. godine.

U strukturi noćenja stranih turista u lipnju 2023. najviše noćenja ostvarili su turisti iz Turske (11,3%), Srbije (10,5%), Hrvatske (10,0%), Njemačke (5,3%), Slovenije (5,1%), Poljske (4,8%), SAD (4,7%), Ujedinjenih Arapskih Emirata (4,1%), Austrije (2,9%) te Francuske i Saudijske Arabije sa po (2,8%) što je ukupno 64,3%. Turisti iz ostalih zemalja ostvarili su 35,7 % noćenja.

Što se tiče duljine boravka stranih turista u našoj zemlji, na prvom mjestu je Albanija sa 4,0 noći, Kuvajt 3,7noći, Danska 3,4 noći, Katar sa 3,1 noći te Francuska sa prosječnim zadržavanjem od 3,0 noći.

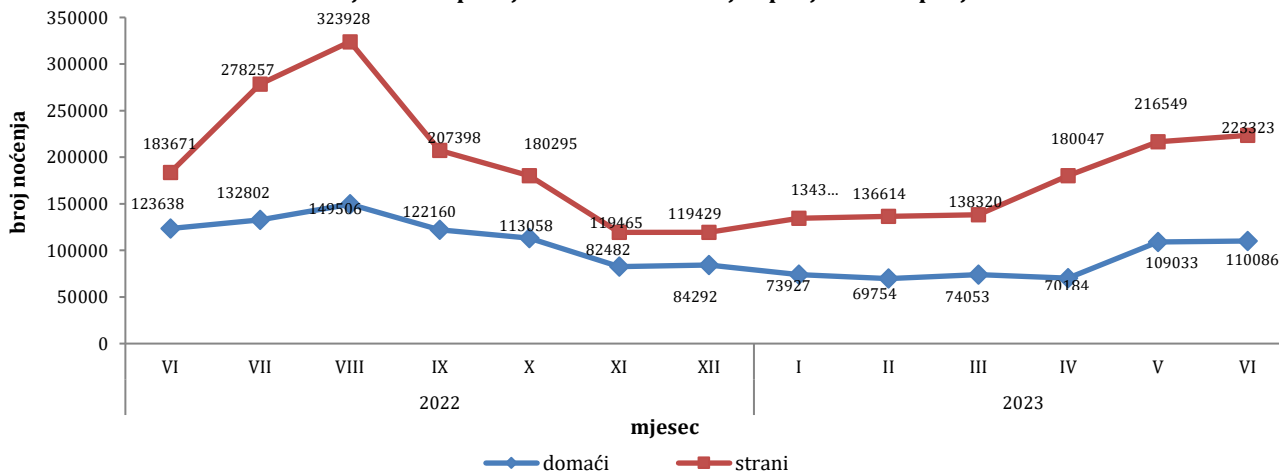
Turistima je u lipnju 2023. u Bosni i Hercegovini bilo na raspolaganju 19.778 soba, apartmana i mjesta za kampiranje što je što je manje za 0,3% u odnosu na lipanj 2022. i 43.721 raspoloživi krevet što je više za 0,6% u odnosu na isti mjesec 2022. godine.

U lipnju 2023. u okviru djelatnosti - Hoteli i sličan smještaj turistima je bilo na raspolaganju ukupno 18.008 soba i apartmana što je za 1,5% više u odnosu na lipanj 2022. i 38.038 kreveta što je za 2,8 % više u odnosu na isti mjesec prethodne godine.

Neto stopa iskorištenosti soba u lipnju 2023. iznosila je 36,3%, a stalnih kreveta 27,5%, dok je u lipnju 2022. stopa iskorištenosti soba iznosila 32,6%, a stalnih kreveta 25,6%.

Prema vrsti smještajnog objekta najveći broj noćenja ostvaren je u okviru djelatnosti Hoteli i sličan smještaj sa učešćem od 94,1%.

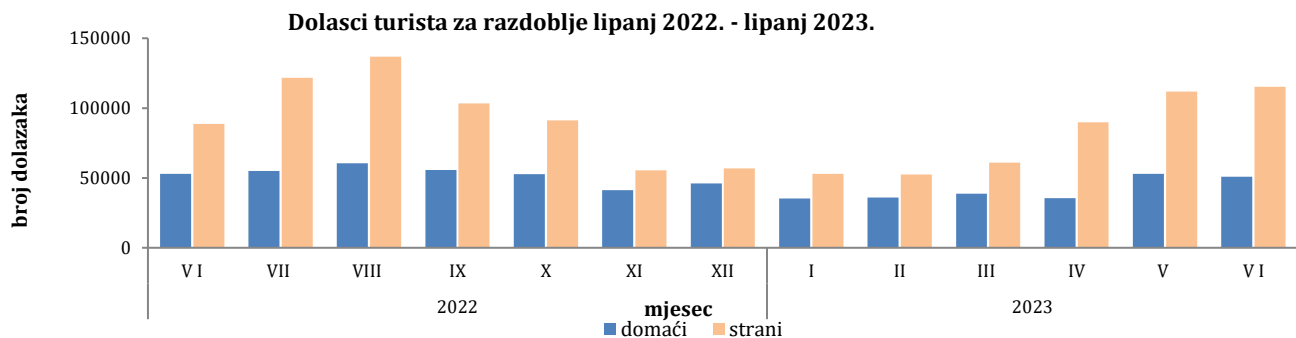
Noćenja turista po mjesecima za razdoblje lipanj 2022.- lipanj 2023.



**Tablica 1: Dolasci i noćenja turista**

	Dolasci					Noćenja					VI 2023	
	VI 2022*	V 2023	VI 2023	Indeksi VI 2023 V 2023	Indeksi VI 2023 VI 2022	VI 2022*	V 2023	VI 2023	Indeksi VI 2023 V 2023	Indeksi VI 2023 VI 2022	Struktura noćenja u %	Prosječan broj noćenja po dolasku
Ukupno	141.638	164.625	166.172	100,9	117,3	307.309	325.582	333.409	102,4	108,5	100,0	2,0
Domaci turisti	52.935	52.812	50.857	96,3	96,1	123.638	109.033	110.086	101,0	89,0	33,0	2,2
Strani turisti	88.703	111.813	115.315	103,1	130,0	183.671	216.549	223.323	103,1	121,6	67,0	1,9

\*konačan podatak



	Dolasci					Noćenja					VI 2023	
	VI 2022*	V 2023	VI 2023	Indeksi VI 2023 V 2023	Indeksi VI 2023 VI 2022	VI 2022*	V 2023	VI 2023	Indeksi VI 2023 V 2023	Indeksi VI 2023 VI 2022	Struktura noćenja u %	Prosječan broj noćenja po dolasku
<b>Ukupno strani turisti</b>	<b>88.703</b>	<b>111.813</b>	<b>115.315</b>	<b>103,1</b>	<b>130,0</b>	<b>183.671</b>	<b>216.549</b>	<b>223.323</b>	<b>103,1</b>	<b>121,6</b>	<b>100,0</b>	<b>1,9</b>
Albanija	255	358	258	72,1	101,2	534	1.070	1.026	95,9	192,1	0,5	4,0
Austrija	3.003	3.723	3.511	94,3	116,9	5.426	6.950	6.376	91,7	117,5	2,9	1,8
Belgija	602	983	716	72,8	118,9	1.381	2.095	1.483	70,8	107,4	0,7	2,1
Bugarska	732	829	799	96,4	109,2	1.534	1.357	1.160	85,5	75,6	0,5	1,5
Crna Gora	2.076	2.865	1.617	56,4	77,9	4.016	5.562	3.457	62,2	86,1	1,5	2,1
Češka	1.027	660	924	140,0	90,0	1.952	1.150	1.390	120,9	71,2	0,6	1,5
Danska	443	415	379	91,3	85,6	1.121	1.006	1.272	126,4	113,5	0,6	3,4
Estonija	45	45	84	186,7	186,7	78	62	193	311,3	247,4	0,1	2,3
Finska	277	211	173	82,0	62,5	584	360	301	83,6	51,5	0,1	1,7
Francuska	1.827	2.565	2.082	81,2	114,0	5.480	6.874	6.256	91,0	114,2	2,8	3,0
Grčka	386	434	572	131,8	148,2	887	912	1.047	114,8	118,0	0,5	1,8
Nizozemska	1.902	2.725	2.265	83,1	119,1	4.736	7.073	5.853	82,8	123,6	2,6	2,6
Hrvatska	9.334	10.679	12.590	117,9	134,9	16.572	18.388	22.285	121,2	134,5	10,0	1,8
Irska	418	428	362	84,6	86,6	1.260	1.605	965	60,1	76,6	0,4	2,7
Island	32	19	73	384,2	228,1	61	48	153	318,8	250,8	0,1	2,1
Italija	2.061	2.541	2.357	92,8	114,4	4.097	4.737	4.682	98,8	114,3	2,1	2,0
Cipar	35	75	47	62,7	134,3	97	202	66	32,7	68,0	0,0	1,4
Latvija	96	88	148	168,2	154,2	295	166	429	258,4	145,4	0,2	2,9
Litva	354	143	119	83,2	33,6	717	171	175	102,3	24,4	0,1	1,5
Luksemburg	53	65	105	161,5	198,1	98	136	241	177,2	245,9	0,1	2,3
Mađarska	1.417	1.879	1.734	92,3	122,4	2.908	3.381	2.965	87,7	102,0	1,3	1,7
Malta	13	32	77	240,6	592,3	22	116	111	95,7	504,5	0,0	1,4

(nastavak na sljedećoj strani)

(nastavak)

	Dolasci					Noćenja					VI 2023	
	VI 2022*	V 2023	VI 2023	Indeksi VI 2023 V 2023	Indeksi $\frac{VI}{2022} \cdot \frac{VI}{2022}$	VI 2022*	V 2023	VI 2023	Indeksi VI 2023 V 2023	Indeksi VI 2022 VI 2022	Struktura noćenja u %	Prosječ an broj noćenj a po dolask u
Norveška	368	554	352	63,5	95,7	754	1.221	703	57,6	93,2	0,3	2,0
Njemačka	5.110	5.958	5.825	97,8	114,0	10.700	12.056	11.828	98,1	110,5	5,3	2,0
Poljska	3.328	2.393	4.249	177,6	127,7	8.184	5.313	10.824	203,7	132,3	4,8	2,5
Portugal	270	118	239	202,5	88,5	608	293	403	137,5	66,3	0,2	1,7
Rumunjska	759	904	517	57,2	68,1	1.397	1.385	957	69,1	68,5	0,4	1,9
Rusija	441	802	723	90,1	163,9	1.074	1.545	1.368	88,5	127,4	0,6	1,9
Sjeverna Makedonija	918	1.910	1.242	65,0	135,3	1.900	3.505	2.126	60,7	111,9	1,0	1,7
Slovačka	403	717	557	77,7	138,2	780	1.343	1.204	89,7	154,4	0,5	2,2
Slovenija	5.135	7.744	6.448	83,3	125,6	8.901	16.251	11.414	70,2	128,2	5,1	1,8
Srbija	11.976	16.127	12.167	75,4	101,6	22.127	30.561	23.554	77,1	106,4	10,5	1,9
Španjolska	978	563	1.261	224,0	128,9	2.568	1.298	3.338	257,2	130,0	1,5	2,6
Švicarska (uključujući Lihtenštajn)	948	1.359	1.078	79,3	113,7	1.759	2.786	1.949	70,0	110,8	0,9	1,8
Švedska	1.046	1.237	1.001	80,9	95,7	2.357	2.800	2.103	75,1	89,2	0,9	2,1
Turska	7.608	12.242	19.077	155,8	250,7	12.783	18.486	25.269	136,7	197,7	11,3	1,3
Ujedinjeno Kraljevstvo	1.295	1.172	1.439	122,8	111,1	2.990	2.880	3.284	114,0	109,8	1,5	2,3
Ukrajina	195	196	249	127,0	127,7	439	409	561	137,2	127,8	0,3	2,3
Ostale evropske zemlje	257	179	198	110,6	77,0	602	484	662	136,8	110,0	0,3	3,3
Egipat	38	44	125	284,1	328,9	111	128	354	276,6	318,9	0,2	2,8
Južnoafrička Republika	26	40	55	137,5	211,5	99	73	87	119,2	87,9	0,0	1,6
Ostale afričke zemlje	125	191	222	116,2	177,6	333	509	459	90,2	137,8	0,2	2,1
Kanada	350	776	674	86,9	192,6	911	1.587	1.364	85,9	149,7	0,6	2,0
SAD	3.716	3.842	4.532	118,0	122,0	8.339	8.219	10.474	127,4	125,6	4,7	2,3
Ostale zemlje Sjeverne Amerike	107	110	107	97,3	100,0	138	216	199	92,1	144,2	0,1	1,9
Brazil	261	618	399	64,6	152,9	706	1.111	600	54,0	85,0	0,3	1,5
Ostale zemlje Južne i Srednje Amerike	424	842	964	114,5	227,4	861	1.450	1.634	112,7	189,8	0,7	1,7
Bahrein	1.548	359	474	132,0	30,6	3.688	860	1.365	158,7	37,0	0,6	2,9
Indija	175	384	340	88,5	194,3	310	669	792	118,4	255,5	0,4	2,3
Iran	27	45	17	37,8	63,0	65	143	49	34,3	75,4	0,0	2,9
Izrael	492	722	1.065	147,5	216,5	1.275	1.526	1.871	122,6	146,7	0,8	1,8
Japan	72	181	236	130,4	327,8	146	310	438	141,3	300,0	0,2	1,9
Južna Koreja	94	2.573	1.892	73,5	2012,8	188	3.124	2.364	75,7	1257,4	1,1	1,2
Katar	737	90	532	591,1	72,2	1.958	320	1.660	518,8	84,8	0,7	3,1
Kina	395	2.949	3.052	103,5	772,7	787	4.099	3.755	91,6	477,1	1,7	1,2
Kuvajt	1.345	776	1.639	211,2	121,9	4.594	3.338	6.033	180,7	131,3	2,7	3,7
Malezija	876	2.346	606	25,8	69,2	1.160	2.796	892	31,9	76,9	0,4	1,5
Oman	1.756	1.566	1.641	104,8	93,5	4.229	3.481	3.858	110,8	91,2	1,7	2,4
Saudijska Arabija	4.526	1.837	2.600	141,5	57,4	10.312	4.616	6.169	133,6	59,8	2,8	2,4
Ujedinjeni Arapski Emirati	2.361	2.381	3.161	132,8	133,9	6.052	6.401	9.241	144,4	152,7	4,1	2,9
Ostale azijske zemlje	1.373	2.099	2.005	95,5	146,0	2.519	3.419	3.449	100,9	136,9	1,5	1,7
Australija	397	852	1.182	138,7	297,7	982	1.676	2.446	145,9	249,1	1,1	2,1
Novi Zeland	47	108	114	105,6	242,6	97	207	242	116,9	249,5	0,1	2,1
Ostale zemlje Oceanije	12	145	67	46,2	558,3	32	234	95	40,6	296,9	0,0	1,4

1) Indeks veći od 999

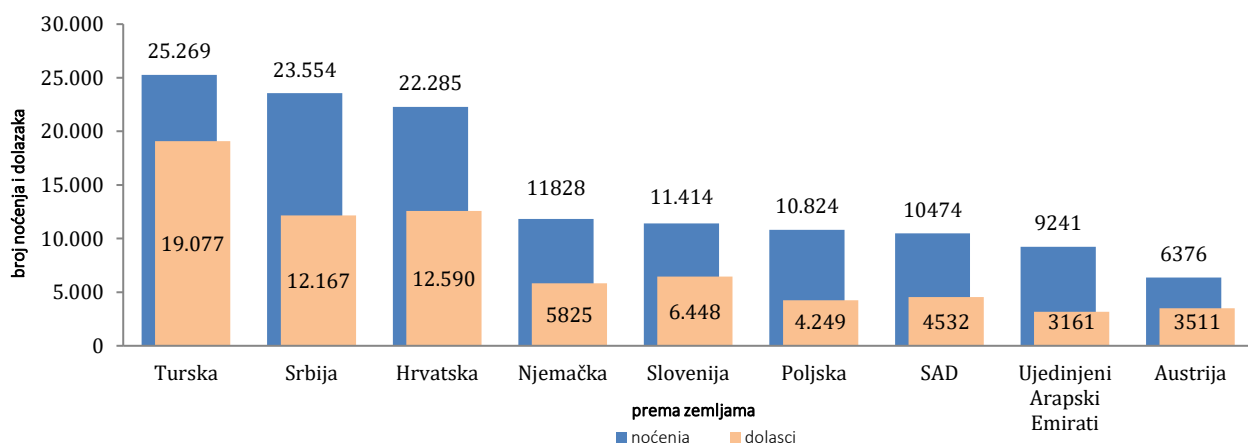
\*konačan podatak

Tablica 3: Dolasci i noćenja turista prema klasifikaciji djelatnosti <sup>2)</sup>

	Dolasci					Noćenja					VI 2023
	VI 2022*	V 2023	VI 2023	Indeksi <u>VI 2023</u> V 2023	Indeksi <u>VI 2022</u> VI 2022	VI 2022*	V 2023	VI 2023	Indeksi <u>VI 2023</u> V 2023	Indeksi <u>VI 2022</u> VI 2022	Struktura noćenja u %
<b>UKUPNO</b>	<b>141.638</b>	<b>164.625</b>	<b>166.172</b>	<b>100,9</b>	<b>117,3</b>	<b>307.309</b>	<b>325.582</b>	<b>333.409</b>	<b>102,4</b>	<b>108,5</b>	<b>100,0</b>
Hoteli i sličan smještaj	133.552	158.475	159.173	100,4	119,2	283.805	308.995	313.882	101,6	110,6	94,1
Odmarališta i slični objekti za kraći odmor	4.207	3.346	3.490	104,3	83,0	10.561	6.695	8.284	123,7	78,4	2,5
Kampovi i prostori za kampiranje	2.972	2.129	2.652	124,6	89,2	4.364	3.436	4.156	121,0	95,2	1,2
Ostali smještaj	907	675	857	127,0	94,5	8.579	6.456	7.087	109,8	82,6	2,1
<b>Domaći turisti</b>	<b>52.935</b>	<b>52.812</b>	<b>50.857</b>	<b>96,3</b>	<b>96,1</b>	<b>123.638</b>	<b>109.033</b>	<b>110.086</b>	<b>101,0</b>	<b>89,0</b>	<b>33,0</b>
Hoteli i sličan smještaj	50.021	50.675	48.412	95,5	96,8	110.969	100.856	100.562	99,7	90,6	30,2
Odmarališta i slični objekti za kraći odmor	2.000	1.468	1.378	93,9	68,9	4.268	2.442	2.913	119,3	68,3	0,9
Kampovi i prostori za kampiranje	99	115	397	345,2	401,0	184	178	594	333,7	322,8	0,2
Ostali smještaj	815	554	670	120,9	82,2	8.217	5.557	6.017	108,3	73,2	1,8
<b>Strani turisti</b>	<b>88.703</b>	<b>111.813</b>	<b>115.315</b>	<b>103,1</b>	<b>130,0</b>	<b>183.671</b>	<b>216.549</b>	<b>223.323</b>	<b>103,1</b>	<b>121,6</b>	<b>67,0</b>
Hoteli i sličan smještaj	83.531	107.800	110.761	102,7	132,6	172.836	208.139	213.320	102,5	123,4	64,0
Odmarališta i slični objekti za kraći odmor	2.207	1.878	2.112	112,5	95,7	6.293	4.253	5.371	126,3	85,3	1,6
Kampovi i prostori za kampiranje	2.873	2.014	2.255	112,0	78,5	4.180	3.258	3.562	109,3	85,2	1,1
Ostali smještaj	92	121	187	154,5	203,3	362	899	1.070	119,0	295,6	0,3

2)Klasifikacija djelatnost Bosne i Hercegovine BiH 2010  
\*konačan podatak

Noćenja i dolasci stranih turista prema zemlji prebivališta, lipanj 2023.



**Tablica 4: Dolasci i noćenja turista prema načinu dolaska**

	Individualno						Organizirano					
	Dolasci			Noćenja			Dolasci			Noćenja		
	VI 2022*	VI 2023	Indeksi VI 2023 VI 2022	VI 2022*	VI 2023	Indeksi VI 2023 VI 2022	VI 2022*	VI 2023	Indeksi VI 2023 VI 2022	VI 2022*	VI 2023	Indeksi VI 2023 VI 2022
<b>UKUPNO</b>	<b>110.133</b>	<b>114.518</b>	<b>104,0</b>	<b>234.953</b>	<b>233.070</b>	<b>99,2</b>	<b>31.505</b>	<b>51.654</b>	<b>164,0</b>	<b>72.356</b>	<b>100.339</b>	<b>138,7</b>
Domaći turisti	44.096	40.334	91,5	102.196	84.886	83,1	8.839	10.523	119,1	21.442	25.200	117,5
Strani turisti	66.037	74.184	112,3	132.757	148.184	111,6	22.666	41.131	181,5	50.914	75.139	147,6

\*konačan podatak

## METODOLOŠKA OBJAŠNENJA

### Cilj statističkog istraživanja

Cilj statističkog istraživanja jest praćenje turističke aktivnosti u komercijalnim smještajnim objektima i osiguravanje međunarodno usporedivih podataka statistike turizma u BiH sukladno važećem EU regulativom za statistiku turizma.

### Jedinice posmatranja

Jedinice promatranja su svi poslovni subjekti/pravna osobe koje su prema glavnoj djelatnosti registrirane da obavljaju djelatnost pružanja smještaja (oblast 55 - KD BiH 2010), fizičke osobe te kućanstva koja iznajmljuju smještajne objekte turistima.

Za potrebe istraživanja korištena je Klasifikacija djelatnosti Bosne i Hercegovine- KD BiH 2010 koja je u potpunosti usklađena sa Europskom klasifikacijom ekonomskih djelatnosti NACE Rev.2.

### Obuhvat

Jedinice izvješća su svi poslovni subjekti (poduzeća, obrtnici, zadruge, ustanove, udruge itd.) i njihove jedinice u sastavu koji su prema KD BiH 2010 registrirani u granama: 55.1 (hoteli i sličan smještaj), 55.2 (odmarališta i slični objekti za kraći odmor), 55.3 (kampovi i prostori za kampiranje), 55.9 (ostali smještaj); zdravstvene ustanove u kojima osobe same snose naknadu za medicinsku rehabilitaciju odnosno svoj boravak; poslovni subjekti koji se bave posredovanjem u smještaju gostiju u: seljačkim kućanstvima, kućama, kampovima, apartmanima i sobama, koje neposredno iznajmljuju građani/kućanstva. Cjelokupno područje Bosne i Hercegovine je obuhvaćeno istraživanjem

### Izvor i metoda prikupljanja

Podaci o turističkom prometu (broj dolazaka i noćenja turista) te smještajnim kapacitetima prikupljaju se redovitim mjesečnim izvješćem (obrazac TU-11). Izvješća se sastavljaju na temelju evidencija u knjigama gostiju, pružanja smještajnih usluga turistima ili samo posreduju u pružanju tih usluga.

### Revizija podataka

Redovita priopćenja turizma objavljuju se u mjesečnoj dinamici i sadrže preliminarne/prve rezultate sve dok se ne objave konačni podaci.

Prva redovita revizija podataka podrazumijeva da se pri publikovanju podataka za naredni mjesec revidiraju objavljeni podaci iz predhodnog mjeseca (t-1) sukladno informacijama dostavljenim od strane izvještajne jedinice. Druga redovita revizija prethodno publikovanih podataka je godišnja revizija, koja obuhvaća sve nastale promjene podataka dostavljene nakon prve revizije, kako bi se osigurala točnost objavljenih podataka.

U priopćenju je jasno naznačeno o kojim se podacima radi, tako da korisnici statističkih podataka mogu pravilno da ih tumače. Ukoliko se uvode novi statistički standardi i koncepti, vrše izmjene u metodologiji istraživanja neophodno je izvršiti reviziju podataka kako bi se osigurala dosljednost i usporedivost podataka ranijih historijskih serija i novih serija podataka. O izmjenama podataka i razlozima korisnici će biti obavješteni na prikladan i transparentan način, u redovnim mjesečnim saopštenjima i drugim publikacijama za javnost kao i na web stranici Agencije za statistiku BiH ([www.bhas.gov.ba](http://www.bhas.gov.ba)).

## Definicije

**Turizam** je aktivnost osoba koje putuju i borave u mjestima izvan svoje uobičajene sredine, ne dulje od jedne godine, u bilo koje svrhe uključujući poslovne, razonodu ili bilo koju osobnu svrhu, osim u svrhu zapošljavanja kod poslovnog subjekta sa sjedištem u mjestu posjeta.

**Turist** je svaka osoba koja u mjestu izvan svog prebivališta, provede najmanje jednu noć u ugostiteljskom ili drugom objektu za smještaj turista, radi odmora ili rekreacije, zdravlja, studija, sporta, religije, obitelji, poslova, javnih misija ili skupova.

**Prebivalište** je mjesto u kojem se osoba nastanila s namjerom da u njemu stalno živi.

**Domaći turista** je svaka osoba sa prebivalištem u Bosni i Hercegovini koja u nekom mjestu u Bosni i Hercegovini izvan mjesta svog prebivališta provede najmanje jednu noć u ugostiteljskom ili drugom objektu za smještaj turista.

**Strani turista** je svaka osoba koja u Bosni i Hercegovini nema stalno prebivalište, a provede najmanje jednu noć u ugostiteljskom ili u drugom objektu za smještaj gostiju.

**Dolasci turista** jesu broj osoba (turista) koje su došle i prijavile svoj boravak u objektu koji pruža uslugu smještaja.

**Noćenja turista** jesu svaka registrirana noć osobe (turista) u objektu koji pruža uslugu smještaja.

**Smještajni kapaciteti** prikazuju se kao broj soba, apartmana, mjesta za kampiranje i broj stalnih postelja.

**Stalnim krevetima** smatraju se postelje koje su redovito spremljene za iznajmljivanje gostima

**Stopa popunjenosti kreveta** u referentnom mjesecu dobiva se dijeljenjem ukupnog broja noćenja sa brojem raspoloživih kreveta i brojem dana u kojem su kreveti bili dostupni za korištenje.

**Stopa popunjenosti soba (neto)** u referentnom mjesecu dobija se dijeljenjem ukupnog broja korištenih soba sa ukupnim brojem raspoloživih soba. Podatak je izražen kao postotak

**Način dolaska** odnosi se na organizaciju boravka turista u objektu za smještaj. Ovisno o organizaciji putovanja može biti: individualno ili organizirano (preko posrednika - putničke agencije ili druge organizacije koja se bavi posredovanjem u turizmu).

## Znakovi

- nema pojave

0,0 podatak je manji od 0,05 upotrijebljene jedinice mjere

1) Indeks veći od 999

Publikuje Agencija za statistiku Bosne i Hercegovine, 71000 Sarajevo, Zelenih beretki 26

Telefon: +387 (33) 911 911 | Telefaks: +387 (33) 220 622

Elektronska pošta: [bhas@bhas.gov.ba](mailto:bhas@bhas.gov.ba) | Internetska stranica: [www.bhas.gov.ba](http://www.bhas.gov.ba)

Odgovorne osobe:

Velimir Jukić, pomoćnik ravnateljice za poslovne statistike

Vesna Čužić, ravnateljica

Priopćenje priredili: Azra Bander Demiroić



Razmislite o očuvanju okoliša prije tiskanja dokumenta.