



ГОДИНА XVII

САРАЈЕВО, 7. 8. 2023.

БРОЈ 6

## ПОСЛОВНЕ СТАТИСТИКЕ

### Туризам, јуни 2023

У Босни и Херцеговини у мјесецу јуну 2023. туристи су остварили 166.172 посјете, што је више за 0,9% у односу на мај 2023. и за 17,3% више у односу на јуни 2022. године. Туристи су остварили 333.409 ноћења, што је више за 2,4% у односу на мај 2023. и за 8,5% више у односу на јуни 2022 године. У укупно оствареном броју ноћења учешће домаћих туриста је 33,0% док је 67,0% учешће страних туриста.

Број ноћења домаћих туриста виши је за 1,0% у односу на мај 2023. и за 11,0% мањи у односу на јуни 2022. године. Број ноћења страних туриста је виши за 3,1% у односу на мај 2023. и за 21,6% виши у односу на јуни 2022. године.

У структури ноћења страних туриста у јуну 2023. највише ноћења остварили су туристи из Турске (11,3%), Србије (10,5%), Хрватске (10,0%), Њемачке (5,3%), Словеније (5,1%), Пољске (4,8%), САД (4,7%), Уједињених Арапских Емирата (4,1%), Аустрије (2,9%) те Француске и Саудијске Арабије са по(2,8%) што је укупно 64,3%. Туристи из осталих земаља остварили су 35,7 % ноћења.

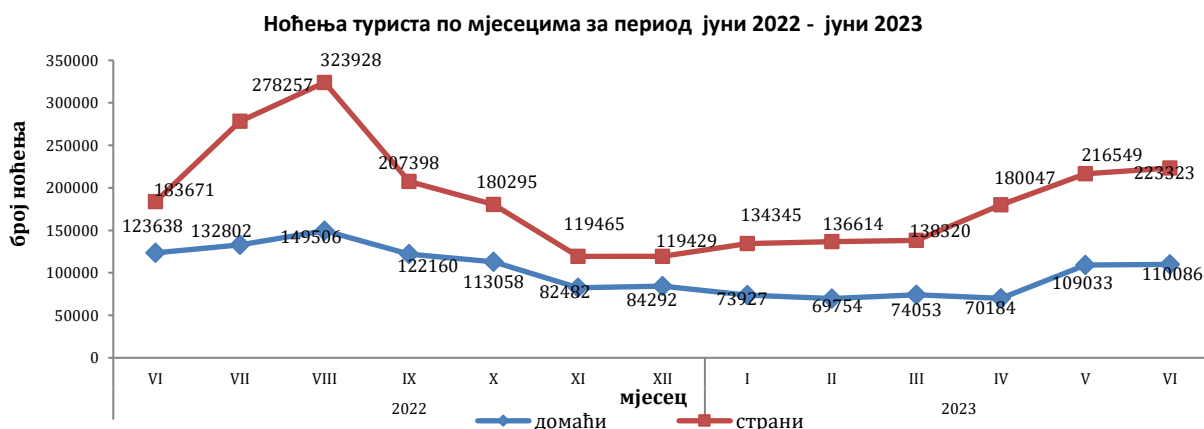
Што се тиче дужине боравка страних туриста у нашој земљи, на првом мјесту је Албанија са 4,0 ноћи, Кувајт 3,7ноћи, Данска 3,4 ноћи, Катар са 3,1 ноћи те Француска са просјечним задржавањем од 3,0 ноћи.

Туристима је у јуну 2023. у Босни и Херцеговини било на располагању 19.778 соба, апартмана и мјеста за кампирање што је што је мање за 0,3% у односу на јуни 2022. и 43.721 расположиви кревет што је више за 0,6% у односу на исти мјесец 2022. године.

У јуну 2023. у оквиру дјелатности - Хотели и сличан смјештај туристима је било на располагању укупно 18.008 соба и апартмана што је за 1,5% више у односу на јуни 2022. и 38.038 кревета што је за 2,8 % више у односу на исти мјесец претходне године.

Нето стопа искориштености соба у јуну 2023. износила је 36,3%, а сталних кревета 27,5%, док је у јуну 2022. стопа искориштености соба износила 32,6%, а сталних кревета 25,6%.

Према врсти смјештајног објекта највећи број ноћења остварен је у оквиру дјелатности Хотели и сличан смјештај са учешћем од 94,1%.

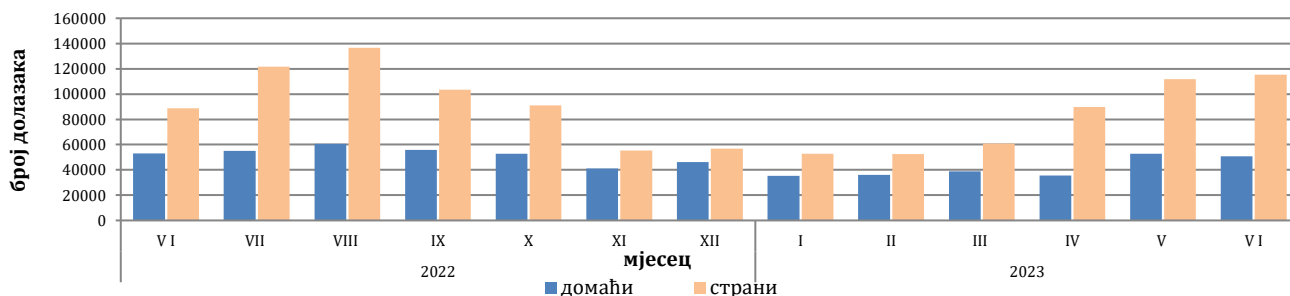


Табела 1: Доласци и ноћења туриста

	Доласци					Ноћења					VI 2023	
	VI 2022*	V 2023	VI 2023	Индекси VI 2023 V 2023	Индекси VI 2023 VI 2022	VI 2022*	V 2023	VI 2023	Индекси VI 2023 V 2023	Индекси VI 2023 VI 2022	Структура ноћења %	Просјечан број ноћења по доласку
Укупно	141.638	164.625	166.172	100,9	117,3	307.309	325.582	333.409	102,4	108,5	100,0	2,0
Домаћи туристи	52.935	52.812	50.857	96,3	96,1	123.638	109.033	110.086	101,0	89,0	33,0	2,2
Страни туристи	88.703	111.813	115.315	103,1	130,0	183.671	216.549	223.323	103,1	121,6	67,0	1,9

\*коначан податак

Доласци туриста за период јуни 2022 - јуни 2023



Табела 2: Доласци и ноћења страних туриста према земљи пребивалишта

	Доласци					Ноћења					VI 2023	
	VI 2022*	V 2023	VI 2023	Индекси VI 2023 V 2023	Индекси VI 2023 VI 2022	VI 2022*	V 2023	VI 2023	Индекси VI 2023 V 2023	Индекси VI 2023 VI 2022	Структура ноћења %	Просјечан број ноћења по доласку
Укупно страни туристи	88.703	111.813	115.315	103,1	130,0	183.671	216.549	223.323	103,1	121,6	100,0	1,9
Албанија	255	358	258	72,1	101,2	534	1.070	1.026	95,9	192,1	0,5	4,0
Аустрија	3.003	3.723	3.511	94,3	116,9	5.426	6.950	6.376	91,7	117,5	2,9	1,8
Белгија	602	983	716	72,8	118,9	1.381	2.095	1.483	70,8	107,4	0,7	2,1
Бугарска	732	829	799	96,4	109,2	1.534	1.357	1.160	85,5	75,6	0,5	1,5
Црна Гора	2.076	2.865	1.617	56,4	77,9	4.016	5.562	3.457	62,2	86,1	1,5	2,1
Чешка	1.027	660	924	140,0	90,0	1.952	1.150	1.390	120,9	71,2	0,6	1,5
Данска	443	415	379	91,3	85,6	1.121	1.006	1.272	126,4	113,5	0,6	3,4
Естонија	45	45	84	186,7	186,7	78	62	193	311,3	247,4	0,1	2,3
Финска	277	211	173	82,0	62,5	584	360	301	83,6	51,5	0,1	1,7
Француска	1.827	2.565	2.082	81,2	114,0	5.480	6.874	6.256	91,0	114,2	2,8	3,0
Грчка	386	434	572	131,8	148,2	887	912	1.047	114,8	118,0	0,5	1,8
Холандија	1.902	2.725	2.265	83,1	119,1	4.736	7.073	5.853	82,8	123,6	2,6	2,6
Хрватска	9.334	10.679	12.590	117,9	134,9	16.572	18.388	22.285	121,2	134,5	10,0	1,8
Ирска	418	428	362	84,6	86,6	1.260	1.605	965	60,1	76,6	0,4	2,7
Исланд	32	19	73	384,2	228,1	61	48	153	318,8	250,8	0,1	2,1
Италија	2.061	2.541	2.357	92,8	114,4	4.097	4.737	4.682	98,8	114,3	2,1	2,0
Кипар	35	75	47	62,7	134,3	97	202	66	32,7	68,0	0,0	1,4
Латвија	96	88	148	168,2	154,2	295	166	429	258,4	145,4	0,2	2,9
Литванија	354	143	119	83,2	33,6	717	171	175	102,3	24,4	0,1	1,5
Луксембург	53	65	105	161,5	198,1	98	136	241	177,2	245,9	0,1	2,3
Мађарска	1.417	1.879	1.734	92,3	122,4	2.908	3.381	2.965	87,7	102,0	1,3	1,7
Малта	13	32	77	240,6	592,3	22	116	111	95,7	504,5	0,0	1,4

(наставка на сљедећој страници)

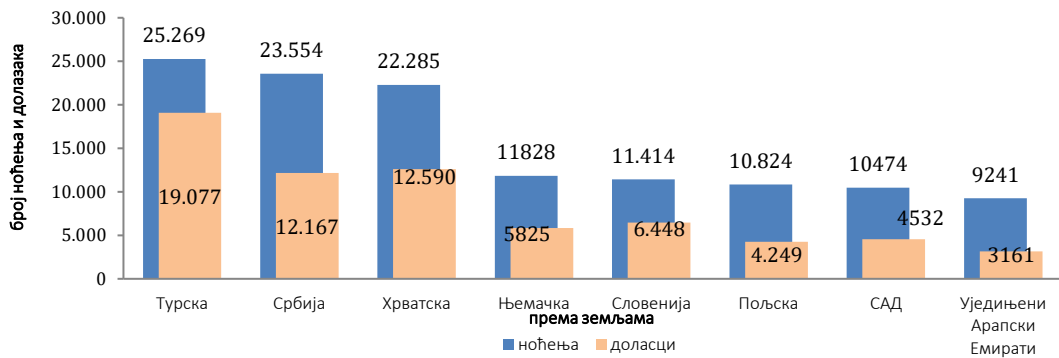
(наставак)

	Доласци					Ноћења					VI 2023	
	VI 2022*	V 2023	VI 2023	Индекси VI 2023 V 2023	Индекси VI 2023 VI 2022	VI 2022*	V 2023	VI 2023	Индекси VI 2023 V 2023	Индекси VI 2023 VI 2022	Структура ноћења %	Просјечан број ноћења по доласку
Норвешка	368	554	352	63,5	95,7	754	1.221	703	57,6	93,2	0,3	2,0
Њемачка	5.110	5.958	5.825	97,8	114,0	10.700	12.056	11.828	98,1	110,5	5,3	2,0
Пољска	3.328	2.393	4.249	177,6	127,7	8.184	5.313	10.824	203,7	132,3	4,8	2,5
Португал	270	118	239	202,5	88,5	608	293	403	137,5	66,3	0,2	1,7
Румунија	759	904	517	57,2	68,1	1.397	1.385	957	69,1	68,5	0,4	1,9
Русија	441	802	723	90,1	163,9	1.074	1.545	1.368	88,5	127,4	0,6	1,9
Сјеверна Македонија	918	1.910	1.242	65,0	135,3	1.900	3.505	2.126	60,7	111,9	1,0	1,7
Словачка	403	717	557	77,7	138,2	780	1.343	1.204	89,7	154,4	0,5	2,2
Словенија	5.135	7.744	6.448	83,3	125,6	8.901	16.251	11.414	70,2	128,2	5,1	1,8
Србија	11.976	16.127	12.167	75,4	101,6	22.127	30.561	23.554	77,1	106,4	10,5	1,9
Шпанија	978	563	1.261	224,0	128,9	2.568	1.298	3.338	257,2	130,0	1,5	2,6
Швајцарска (укључујући Лихтенштајн)	948	1.359	1.078	79,3	113,7	1.759	2.786	1.949	70,0	110,8	0,9	1,8
Шведска	1.046	1.237	1.001	80,9	95,7	2.357	2.800	2.103	75,1	89,2	0,9	2,1
Турска	7.608	12.242	19.077	155,8	250,7	12.783	18.486	25.269	136,7	197,7	11,3	1,3
Уједињено Краљевство	1.295	1.172	1.439	122,8	111,1	2.990	2.880	3.284	114,0	109,8	1,5	2,3
Украјина	195	196	249	127,0	127,7	439	409	561	137,2	127,8	0,3	2,3
Остале европске земље	257	179	198	110,6	77,0	602	484	662	136,8	110,0	0,3	3,3
Египат	38	44	125	284,1	328,9	111	128	354	276,6	318,9	0,2	2,8
Јужноафричка Република	26	40	55	137,5	211,5	99	73	87	119,2	87,9	0,0	1,6
Остале афричке земље	125	191	222	116,2	177,6	333	509	459	90,2	137,8	0,2	2,1
Канада	350	776	674	86,9	192,6	911	1.587	1.364	85,9	149,7	0,6	2,0
САД	3.716	3.842	4.532	118,0	122,0	8.339	8.219	10.474	127,4	125,6	4,7	2,3
Остале земље Сјеверне Америке	107	110	107	97,3	100,0	138	216	199	92,1	144,2	0,1	1,9
Бразил	261	618	399	64,6	152,9	706	1.111	600	54,0	85,0	0,3	1,5
Остале земље Јужне и Средње Америке	424	842	964	114,5	227,4	861	1.450	1.634	112,7	189,8	0,7	1,7
Бахреин	1.548	359	474	132,0	30,6	3.688	860	1.365	158,7	37,0	0,6	2,9
Индија	175	384	340	88,5	194,3	310	669	792	118,4	255,5	0,4	2,3
Иран	27	45	17	37,8	63,0	65	143	49	34,3	75,4	0,0	2,9
Израел	492	722	1.065	147,5	216,5	1.275	1.526	1.871	122,6	146,7	0,8	1,8
Јапан	72	181	236	130,4	327,8	146	310	438	141,3	300,0	0,2	1,9
Јужна Кореја	94	2.573	1.892	73,5	1)	188	3.124	2.364	75,7	1)	1,1	1,2
Катар	737	90	532	591,1	72,2	1.958	320	1.660	518,8	84,8	0,7	3,1
Кина	395	2.949	3.052	103,5	772,7	787	4.099	3.755	91,6	477,1	1,7	1,2
Кувајт	1.345	776	1.639	211,2	121,9	4.594	3.338	6.033	180,7	131,3	2,7	3,7
Малезија	876	2.346	606	25,8	69,2	1.160	2.796	892	31,9	76,9	0,4	1,5
Оман	1.756	1.566	1.641	104,8	93,5	4.229	3.481	3.858	110,8	91,2	1,7	2,4
Саудијска Арабија	4.526	1.837	2.600	141,5	57,4	10.312	4.616	6.169	133,6	59,8	2,8	2,4
Уједињени Арапски Емирати	2.361	2.381	3.161	132,8	133,9	6.052	6.401	9.241	144,4	152,7	4,1	2,9
Остале азијске земље	1.373	2.099	2.005	95,5	146,0	2.519	3.419	3.449	100,9	136,9	1,5	1,7
Аустралија	397	852	1.182	138,7	297,7	982	1.676	2.446	145,9	249,1	1,1	2,1
Нови Зеланд	47	108	114	105,6	242,6	97	207	242	116,9	249,5	0,1	2,1
Остале земље Океаније	12	145	67	46,2	558,3	32	234	95	40,6	296,9	0,0	1,4

1) Индекс већи од 999

\*коначан податак

Ноћења и доласци туриста према земљи пребивалишта, јуни 2023.



Табела 3: Доласци и ноћења туриста према класификацији дјелатности <sup>2)</sup>

	Доласци					Ноћења					VI 2023
	VI 2022*	V 2023	VI 2023	Индекси VI 2023 V 2023	Индекси VI 2023 VI 2022	VI 2022*	V 2023	VI 2023	Индекси VI 2023 V 2023	Индекси VI 2023 VI 2022	Структура ноћења %
<b>Укупно</b>	<b>141.638</b>	<b>164.625</b>	<b>166.172</b>	<b>100,9</b>	<b>117,3</b>	<b>307.309</b>	<b>325.582</b>	<b>333.409</b>	<b>102,4</b>	<b>108,5</b>	<b>100,0</b>
Хотели и сличан смјештај	133.552	158.475	159.173	100,4	119,2	283.805	308.995	313.882	101,6	110,6	94,1
Одмаралишта и слични објекти за краћи одмор	4.207	3.346	3.490	104,3	83,0	10.561	6.695	8.284	123,7	78,4	2,5
Кампови и простори за камповање	2.972	2.129	2.652	124,6	89,2	4.364	3.436	4.156	121,0	95,2	1,2
Остали смјештај	907	675	857	127,0	94,5	8.579	6.456	7.087	109,8	82,6	2,1
<b>Домаћи туристи</b>	<b>52.935</b>	<b>52.812</b>	<b>50.857</b>	<b>96,3</b>	<b>96,1</b>	<b>123.638</b>	<b>109.033</b>	<b>110.086</b>	<b>101,0</b>	<b>89,0</b>	<b>33,0</b>
Хотели и сличан смјештај	50.021	50.675	48.412	95,5	96,8	110.969	100.856	100.562	99,7	90,6	30,2
Одмаралишта и слични објекти за краћи одмор	2.000	1.468	1.378	93,9	68,9	4.268	2.442	2.913	119,3	68,3	0,9
Кампови и простори за камповање	99	115	397	345,2	401,0	184	178	594	333,7	322,8	0,2
Остали смјештај	815	554	670	120,9	82,2	8.217	5.557	6.017	108,3	73,2	1,8
<b>Страни туристи</b>	<b>88.703</b>	<b>111.813</b>	<b>115.315</b>	<b>103,1</b>	<b>130,0</b>	<b>183.671</b>	<b>216.549</b>	<b>223.323</b>	<b>103,1</b>	<b>121,6</b>	<b>67,0</b>
Хотели и сличан смјештај	83.531	107.800	110.761	102,7	132,6	172.836	208.139	213.320	102,5	123,4	64,0
Одмаралишта и слични објекти за краћи одмор	2.207	1.878	2.112	112,5	95,7	6.293	4.253	5.371	126,3	85,3	1,6
Кампови и простори за камповање	2.873	2.014	2.255	112,0	78,5	4.180	3.258	3.562	109,3	85,2	1,1
Остали смјештај	92	121	187	154,5	203,3	362	899	1.070	119,0	295,6	0,3

1) Индекс већи од 999

2) Класификација дјелатности Босне и Херцеговине (БиХ) 2010

\*конечан податак

Табела 4: Доласци и ноћења туриста према начину доласка

	Индивидуално						Организирано					
	Доласци			Ноћења			Доласци			Ноћења		
	VI 2022*	VI 2023	Индекси VI 2023 VI 2022	VI 2022*	VI 2023	Индекси VI 2023 VI 2022	VI 2022*	VI 2023	Индекси VI 2023 VI 2022	VI 2022*	VI 2023	Индекси VI 2023 VI 2022
Укупно туристи	110.133	114.518	104,0	234.953	233.070	99,2	31.505	51.654	164,0	72.356	100.339	138,7
Домаћи туристи	44.096	40.334	91,5	102.196	84.886	83,1	8.839	10.523	119,1	21.442	25.200	117,5
Страни туристи	66.037	74.184	112,3	132.757	148.184	111,6	22.666	41.131	181,5	50.914	75.139	147,6

\*коначан податак

## МЕТОДОЛОШКА ОБЈАШЊЕЊА

### Циљ статистичког истраживања

Циљ статистичког истраживања је праћење туристичке активности у комерцијалним смјештајним објектима и осигуравање међународно упоредивих података статистике туризма у БиХ у складу са важећом ЕУ регулативом за статистику туризма.

### Јединице посматрања

Јединице посматрања су сви пословни субјекти/правна лица која су према главној дјелатности регистрован да обављају дјелатност пружања смјештаја (област 55 - КД БиХ 2010), физичка лица те домаћинства која изнајмљују смјештајне објекте туристима. За потребе истраживања коришћена је Класификација дјелатности Босне и Херцеговине- КД БиХ 2010 која је у потпуности усклађена са Европском класификацијом економских дјелатности NACE Rev.2.

### Обухват

Извјештајне јединице су сви пословни субјекти (предузећа, обртници, задруге, установе, удружења итд.) и њихове јединице у саставу који су према КД БиХ 2010 регистровани у гранама: 55.1 (хотели и сличан смјештај), 55.2 (одмаралишта и слични објекти за краћи одмор), 55.3 (кампови и простори за камповање), 55.9 (остали смјештај); здравствене установе у којима лица сама сnose накнаду за медицинску рехабилитацију односно свој боравак; пословни субјекти који се баве посредовањем у смјештају гостију у: сељачким домаћинствима, кућама, камповима, апартманима и собама, које непосредно изнајмљују грађани/домаћинства. Цјелокупно подручје Босне и Херцеговине је обухваћено истраживањем.

### Извор и метода прикупљања

Подаци о туристичком промету (број долазака и ноћења туриста) те смјештајним капацитетима прикупљају се редовним мјесечним извјештајем (образац ТУ-11). Извјештаји се састављају на основу евиденција у књигама гостију, пружања смјештајних услуга туристима или само посредују у пружању тих услуга.

### Ревизија података

Редовна саопштења туризма објављују се у мјесечној динамици и садрже прелиминарне/прве резултате све док се не објаве коначни подаци.

Прва редовна ревизија података подразумијева да се при публиковању података за наредни мјесец ревидирају објављени подаци из претходног мјесеца (т-1) у складу са информацијама достављеним од стране извјештајне јединице. Друга редовна ревизија претходно публикованих података је годишња ревизија, која обухвата све настале промјене података достављене након прве ревизије, како би се осигурала тачност објављених података.

У саопштењу је јасно назначено о којим се подацима ради, тако да корисници статистичких података могу правилно да их тумаче. Уколико се уведе нови статистички стандарди и концепти, врше измјене у методологији истраживања неопходно је извршити ревизију података да би се осигурала досљедност и упоредивост података ранијих историјских серија и нових серија података. О измјенама података и разлозима корисници ће бити обавијештени

на прикладан и транспарентан начин, у редовним мјесечним саопштењима и другим публикацијама за јавност као и на веб страници Агенције за статистику БиХ ([www.bhas.gov.ba](http://www.bhas.gov.ba))

## Дефиниције

**Туризам** је активност лица која путују и бораве у мјестима ван своје уобичајене средине, не дуже од једне године, у било које сврхе укључујући пословне, разоноду или било коју личну сврху, осим у сврху запошљавања код пословног субјекта са сједиштем у мјесту посјета.

**Турист** је свако лице које у мјесту ван свог пребивалишта, проведе најмање једну ноћ у угоститељском или другом објекту за смјештај туриста, ради одмора или рекреације, здравља, студија, спорта, религије, породице, послова, јавних мисија или скупова.

**Пребивалиште** је мјесто у којем се лице настанило с намјером да у њему стално живи.

**Домаћи туриста** је свако лице са пребивалиштем у Босни и Херцеговини која у неком мјесту у Босни и Херцеговини ван мјеста свог пребивалишта проведе најмање једну ноћ у угоститељском или другом објекту за смјештај туриста.

**Страни туриста** је свака особа са пребивалиштем изван Босне и Херцеговине која привремено борави у Босни и Херцеговини и проведе најмање једну ноћ у угоститељском или другом објекту за смјештај туриста.

**Доласци туриста** јесу број лица (туриста) која су дошла и пријавила свој боравак у објекту који пружа услугу смјештаја.

**Ноћења туриста** јесу свака регистрована ноћ лица (туриста) у објекту који пружа услугу смјештаја.

**Смјештајни капацитети** приказују се као број соба, апартмана и мјеста за камповање и број сталних кревета.

**Сталним креветима** сматрају се постеље које су редовно спремљене за изнајмљивање гостима.

**Стопа попуњености кревета** у референтном мјесецу добија се дијелењем укупног броја ноћења са бројем расположивих кревета и бројем дана у којем су кревети били доступни за коришћење.

**Стопа попуњености соба (нето)** у референтном мјесецу добија се дијелењем укупног броја кориштених соба са укупним бројем расположивих соба. Податак је изражен као проценат.

**Начин доласка** односи се на организацију боравка туриста у објекту за смјештај. Зависно о организацији путовање може бити: индивидуално или организовано (преко посредника - путничке агенције или друге организације која се бави посредовањем у туризму).

## Симболи

- нема појаве

0,0 податак је мањи од 0,05 употријебљене јединице мјере

Публикује Агенција за статистику Босне и Херцеговине, 71000 Сарајево, Зелених беретки 26

Телефон: +387 (33) 911 911 | Телефакс: +387 (33) 220 622

Електронска пошта: [bhas@bhas.gov.ba](mailto:bhas@bhas.gov.ba) | Интернетска страница: [www.bhas.gov.ba](http://www.bhas.gov.ba)

Одговорна лица:

Велимир Јукић, помоћник директора за пословне статистике

Весна Ђужић, директор

Саопштење приредили: Азра Бандер Демировић



Размислите о очувању животне средине прије штампања документа.