



POSLOVNE STATISTIKE

Turizam, kumulativ

Period od siječnja do travnja 2023.

U razdoblju siječanj-travanj 2023. turisti su ostvarili 401 582 posjete, što je više za 26,2% i 877 244 noćenja, što je više za 24,0% u odnosu na isto razdoblje 2022. godine.

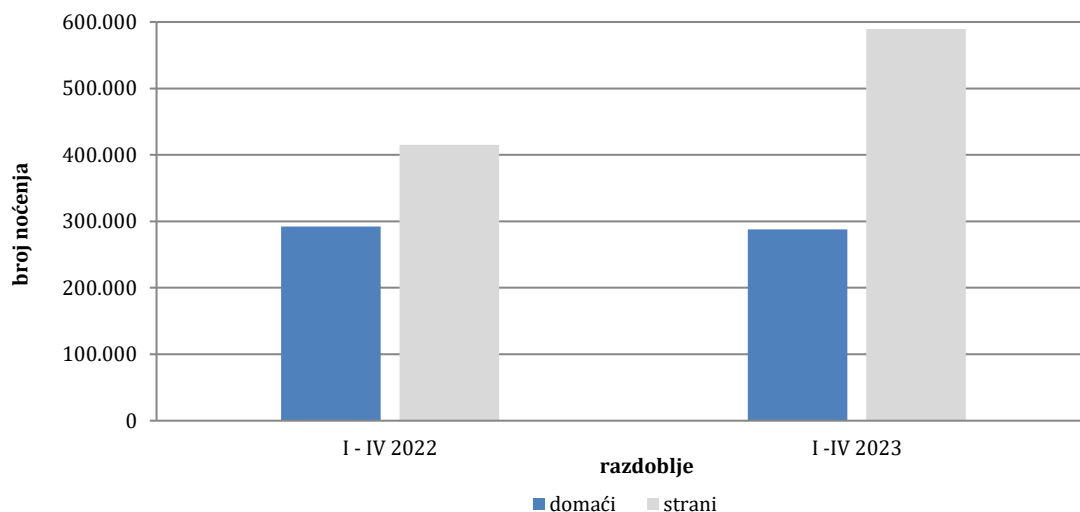
Broj noćenja domaćih turista manji je za 1,5%, dok je broj noćenja stranih turista viši za 41,9% u odnosu na isto razdoblje 2022. godine. U ukupno ostvarenom broju noćenja učešće domaćih turista je 32,8% dok je 67,2% učešće stranih turista.

U strukturi noćenja stranih turista najviše noćenja ostvarili su turisti iz Hrvatske (26,9%), Srbije (19,2%), Slovenije (9,5%), Turske (5,0%), Crne Gore (4,0%) i Njemačke (3,8%) što je ukupno 68,4%. Turisti iz ostalih zemalja ostvarili su 31,6% noćenja.

Što se tiče duljine boravka stranih turista u našoj zemlji, na prvom mjestu je: Estonija sa prosječnim zadržavanjem od 3,8 noći, Kuvajt sa 3,6 noći, Ujedinjeno Kraljevstvo i Malta sa po 3,0 noći te Latvija i Irska sa po 2,9 noći.

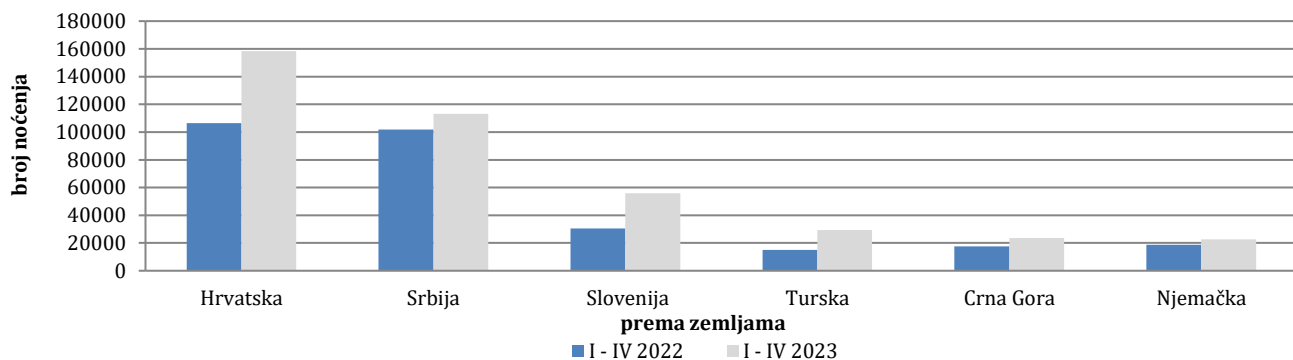
Prema vrsti smještajnog objekta najveći broj noćenja ostvaren je u okviru djelatnosti Hoteli i sličan smještaj sa učešćem od 95,2%.

Noćenja turista u razdoblju siječanj-travanj 2022. i 2023.



Tablica 1: Dolasci i noćenja turista

	DOLASCI			NOĆENJA			I - IV 2023	
	I - IV 2022	I - IV 2023	Indeksi I - IV 2023 I - IV 2022	I - IV 2022	I - IV 2023	Indeksi I - IV 2023 I - IV 2022	Struktura noćenja %	Prosječan broj noćenja po dolasku
	Ukupno	318.102	401.582	126,2	707.710	877.244	124,0	100,0
Domaći turisti	141.740	145.587	102,7	292.409	287.918	98,5	32,8	2,0
Strani turisti	176.362	255.995	145,2	415.301	589.326	141,9	67,2	2,3

Noćenje stranih turista prema zemlji prebivališta u razdoblju siječanj-travanj 2022. i 2023.

Tablica 2: Dolasci i noćenja stranih turista prema zemlji prebivališta

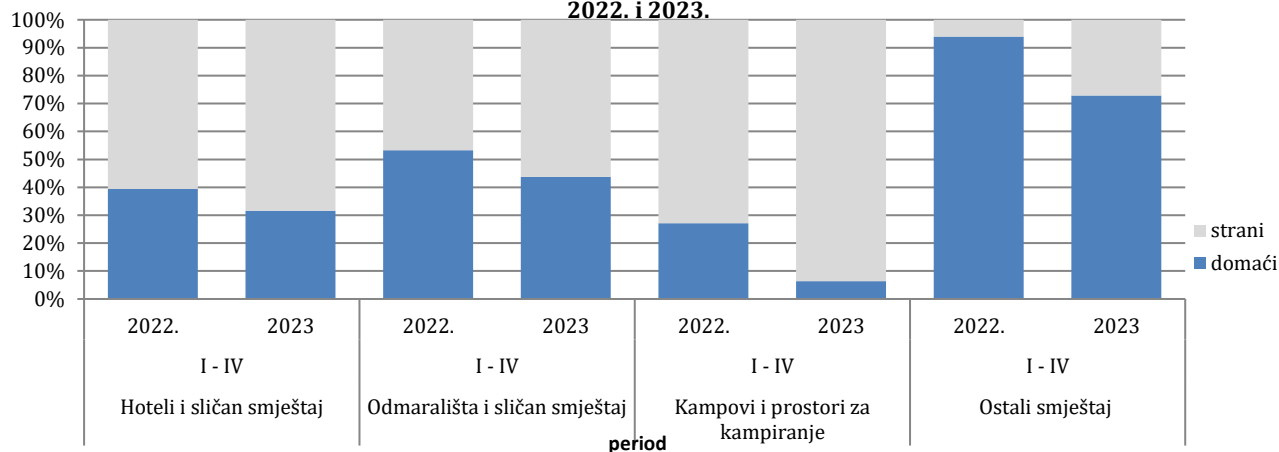
	DOLASCI			NOĆENJA			I - IV 2023	
	I - IV 2022	I - IV 2023	Indeksi I - IV 2023 I - IV 2022	I - IV 2022	I - IV 2023	Indeksi I - IV 2023 I - IV 2022	Struktura noćenja %	Prosječan broj noćenja po dolasku
Ukupno	176.362	255.995	145,2	415.301	589.326	141,9	100,0	2,3
Albanija	733	1.108	151,2	1.478	2.737	185,2	0,5	2,5
Austrija	5.625	7.452	132,5	11.434	15.303	133,8	2,6	2,1
Belgija	826	953	115,4	1.946	2.085	107,1	0,4	2,2
Bugarska	734	1.466	199,7	1.519	2.964	195,1	0,5	2,0
Crna Gora	7.711	10.635	137,9	17.559	23.624	134,5	4,0	2,2
Češka	954	1.285	134,7	2.370	2.959	124,9	0,5	2,3
Danska	882	710	80,5	2.046	1.867	91,3	0,3	2,6
Estonija	60	91	151,7	94	349	371,3	0,1	3,8
Finska	241	374	155,2	484	708	146,3	0,1	1,9
Francuska	1.818	2.409	132,5	4.850	5.614	115,8	1,0	2,3
Grčka	436	844	193,6	876	1.507	172,0	0,3	1,8
Nizozemska	2.107	2.781	132,0	5.286	6.300	119,2	1,1	2,3
Hrvatska	41.958	63.576	151,5	106.348	158.487	149,0	26,9	2,5
Irska	294	538	183,0	700	1.545	220,7	0,3	2,9
Island	27	70	259,3	46	163	354,3	0,0	2,3
Italija	3.359	6.130	182,5	7.022	13.277	189,1	2,3	2,2
Cipar	47	101	214,9	85	255	300,0	0,0	2,5

(nastavak na slijedećoj strani)

(nastavak)

	DOLASCI			NOĆENJA			I - IV 2023	
	I - IV 2022	I - IV 2023	Indeksi I - IV 2023 I - IV 2022	I - IV 2022	I - IV 2023	Indeksi I - IV 2023 I - IV 2022	Struktura noćenja %	Prosječan broj noćenja po dolasku
Latvija	65	94	144,6	111	272	245,0	0,0	2,9
Litva	306	214	69,9	689	350	50,8	0,1	1,6
Luksemburg	271	217	80,1	782	555	71,0	0,1	2,6
Mađarska	1.799	2.601	144,6	5.199	6.072	116,8	1,0	2,3
Malta	24	124	516,7	55	368	669,1	0,1	3,0
Norveška	550	873	158,7	1.068	1.863	174,4	0,3	2,1
Njemačka	8.378	10.320	123,2	18.597	22.665	121,9	3,8	2,2
Poljska	1.002	2.248	224,4	2.360	4.238	179,6	0,7	1,9
Portugal	303	342	112,9	577	865	149,9	0,1	2,5
Rumunjska	757	1.090	144,0	1.595	2.402	150,6	0,4	2,2
Rusija	1.079	3.765	348,9	2.344	6.648	283,6	1,1	1,8
Sjeverna Makedonija	2.229	3.410	153,0	4.661	8.256	177,1	1,4	2,4
Slovačka	558	897	160,8	1.332	1.891	142,0	0,3	2,1
Slovenija	13.749	21.711	157,9	30.546	55.835	182,8	9,5	2,6
Srbija	43.342	48.849	112,7	101.775	113.191	111,2	19,2	2,3
Španjolska	999	1.088	108,9	2.211	3.047	137,8	0,5	2,8
Švicarska (uključujući i Lihtenštajn)	2.197	2.806	127,7	4.855	5.864	120,8	1,0	2,1
Švedska	1.564	2.245	143,5	3.655	5.206	142,4	0,9	2,3
Turska	6.943	16.782	241,7	14.913	29.339	196,7	5,0	1,7
Ujedinjeno Kraljevstvo	1.599	3.449	215,7	3.820	10.457	273,7	1,8	3,0
Ukrajina	302	598	198,0	653	1.237	189,4	0,2	2,1
Ostale evropske zemlje	962	625	65,0	2.221	1.845	83,1	0,3	3,0
Egipat	155	192	123,9	306	528	172,5	0,1	2,8
Južnoafrička Republika	66	77	116,7	95	177	186,3	0,0	2,3
Ostale afričke zemlje	318	422	132,7	792	1.191	150,4	0,2	2,8
Kanada	378	682	180,4	773	1.750	226,4	0,3	2,6
SAD	4.684	5.599	119,5	10.014	13.637	136,2	2,3	2,4
Ostale sjeverno-američke zemlje	113	108	95,6	175	242	138,3	0,0	2,2
Brazil	236	365	154,7	495	797	161,0	0,1	2,2
Ostale zemlje Južne i Srednje Amerike	382	867	227,0	971	1.711	176,2	0,3	2,0
Bahrein ¹⁾	484	346	71,5	1.183	955	80,7	0,2	2,8
Indija	246	727	295,5	613	1.462	238,5	0,2	2,0
Iran	44	134	304,5	75	342	456,0	0,1	2,6
Izrael	243	713	293,4	516	1.650	319,8	0,3	2,3
Japan	107	385	359,8	268	728	271,6	0,1	1,9
Južna, Koreja	105	1.449	1)	158	1.718	1)	0,3	1,2
Katar ¹⁾	293	286	97,6	753	806	107,0	0,1	2,8
Kina	1.085	3.779	348,3	3.414	6.950	203,6	1,2	1,8
Kuvajt	706	831	117,7	2.451	3.000	122,4	0,5	3,6
Malezija	584	2.683	459,4	767	3.478	453,5	0,6	1,3
Oman	999	1.689	169,1	2.266	3.478	153,5	0,6	2,1
Saudijska Arabija	3.096	1.256	40,6	7.082	3.175	44,8	0,5	2,5
Ujedinjeni Arapski Emirati	3.686	3.972	107,8	10.118	10.950	108,2	1,9	2,8
Ostale azijske zemlje	1.181	3.596	304,5	2.980	6.224	208,9	1,1	1,7
Australija	317	809	255,2	742	1.827	246,2	0,3	2,3
Novi Zeland	47	70	148,9	101	165	163,4	0,0	2,4
Ostale zemlje Oceanije	17	87	511,8	31	175	564,5	0,0	2,0

Struktura noćenja turista prema klasifikaciji djelatnosti ¹⁾ u razdoblju siječanj -travanj 2022. i 2023.



Tablica 3: Dolasci i noćenja turista prema klasifikaciji djelatnosti 1)

	DOLASCI			NOĆENJA			I - IV 2023
	I - IV 2022	I - IV 2023	Indeksi $\frac{I-IV\ 2023}{I-IV\ 2022}$	I - IV 2022	I - IV 2023	Indeksi $\frac{I-IV\ 2023}{I-IV\ 2022}$	Struktura noćenja %
Ukupno	318.102	401.582	126,2	707.710	877.244	124,0	100,0
Hoteli i sličan smještaj	308.018	389.178	126,3	667.704	835.071	125,1	95,2
Odmarališta i slični objekti za kraći odmor	7.586	8.850	116,7	17.039	18.975	111,4	2,2
Kampovi i prostori za kampiranje	608	1.051	172,9	1.538	1.869	121,5	0,2
Ostali smještaj	1.890	2.503	132,4	21.429	21.329	99,5	2,4
Domaći turisti	141.740	145.587	102,7	292.409	287.918	98,5	32,8
Hoteli i sličan smještaj	135.289	139.157	102,9	262.794	263.956	100,4	30,1
Odmarališta i slični objekti za kraći odmor	4.624	4.586	99,2	9.069	8.293	91,4	0,9
Kampovi i prostori za kampiranje	168	99	58,9	418	119	28,5	0,0
Ostali smještaj	1.659	1.745	105,2	20.128	15.550	77,3	1,8
Strani turisti	176.362	255.995	145,2	415.301	589.326	141,9	67,2
Hoteli i sličan smještaj	172.729	250.021	144,7	404.910	571.115	141,0	65,1
Odmarališta i slični objekti za kraći odmor	2.962	4.264	144,0	7.970	10.682	134,0	1,2
Kampovi i prostori za kampiranje	440	952	216,4	1.120	1.750	156,3	0,2
Ostali smještaj	231	758	328,1	1.301	5.779	444,2	0,7

METODOLOŠKA OBJAŠNENJA

Cilj statističkog istraživanja

Svrha statističkog istraživanja jest praćenje turističke aktivnosti u komercijalnim smještajnim objektima i osiguravanje međunarodno uporedivih podataka statistike turizma u BiH u skladu sa važećom EU regulativom za statistiku turizma.

Jedinice promatranja

Jedinice promatranja su svi poslovni subjekti/pravna osobe koje su prema glavnoj djelatnosti registrirane da obavljaju djelatnost pružanja smještaja (oblast 55 - KD BiH 2010), fizičke osobe te domaćinstva koja iznajmljuju smještajne objekte turistima. Za potrebe istraživanja korištena je Klasifikacija djelatnosti Bosne i Hercegovine- KD BiH 2010 koja je u potpunosti usklađena sa Europskom klasifikacijom ekonomskih djelatnosti NACE Rev.2.

Obuhvat

Izveštajne jedinice su svi poslovni subjekti (poduzeća, obrtnici, zadruge, ustanove, udruge itd.) i njihove jedinice u sastavu koji su prema KD BiH 2010 registrovani u granama: 55.1 (hoteli i sličan smještaj), 55.2 (odmarališta i slični objekti za kraći odmor), 55.3 (kampovi i prostori za kampiranje), 55.9 (ostali smještaj); zdravstvene ustanove u kojima osobe same snose naknadu za medicinsku rehabilitaciju odnosno svoj boravak; poslovni subjekti koji se bave posredovanjem u smještaju gostiju u: seljačkim kućanstvima, kućama, kampovima, apartmanima i sobama, koje neposredno iznajmljuju građani/kućanstva. Cjelokupno područje Bosne i Hercegovine je obuhvaćeno istraživanjem.

Izvor i metoda prikupljanja

Podaci o turističkom prometu (broj dolazaka i noćenja turista) te smještajnim kapacitetima prikupljaju se redovnim mjesečnim izvještajem (obrazac TU-11). Izvješća se sastavljaju na osnovu evidencija u knjigama gostiju, pružanja smještajnih usluga turistima ili samo posreduju u pružanju tih usluga.

Definicije

Turizam je aktivnost osoba koje putuju i borave u mjestima izvan svoje uobičajene sredine, ne dulje od jedne godine, u bilo koje svrhe uključujući poslovne, razonodu ili bilo koju ličnu svrhu, osim u svrhu zapošljavanja kod poslovnog subjekta sa sjedištem u mjestu posjeta.

Turist je svaka osoba koja u mjestu izvan svog prebivališta, provede najmanje jednu noć u ugostiteljskom ili drugom objektu za smještaj turista, radi odmora ili rekreacije, zdravlja, studija, sporta, religije, porodice, poslova, javnih misija ili skupova.

Prebivalište je mjesto u kojem se osoba nastanila s namjerom da u njemu stalno živi.

Domaći turista je svaka osoba sa prebivalištem u Bosni i Hercegovini koja u nekom mjestu u Bosni i Hercegovini izvan mjesta svog prebivališta provede najmanje jednu noć u ugostiteljskom ili drugom objektu za smještaj turista.

Strani turista je svaka osoba koja u Bosni i Hercegovini nema stalno prebivalište, a provede najmanje jednu noć u ugostiteljskom ili u drugom objektu za smještaj gostiju.

Znakovi

- nema pojave
- 0,0 podatak je manji od 0,05 upotrijebljene jedinice mjere

Publikuje Agencija za statistiku Bosne i Hercegovine, 71000 Sarajevo, Zelenih beretki 26

Telefon: +387 (33) 911 911 | Telefaks: +387 (33) 220 622

Elektronska pošta: bhas@bhas.gov.ba | Internetska stranica: www.bhas.gov.ba

Odgovorne osobe:

Velimir Jukić, pomoćnik ravnateljice za poslovne statistike

Vesna Čužić, ravnateljica

Priopćenje priredili: Alen Bajramović i Azra Demirović



Razmislite o očuvanju okoliša prije tiskanja dokumenta.