



ПОСЛОВНЕ СТАТИСТИКЕ

Туризам, кумулатив

Период од јануара до априла 2023

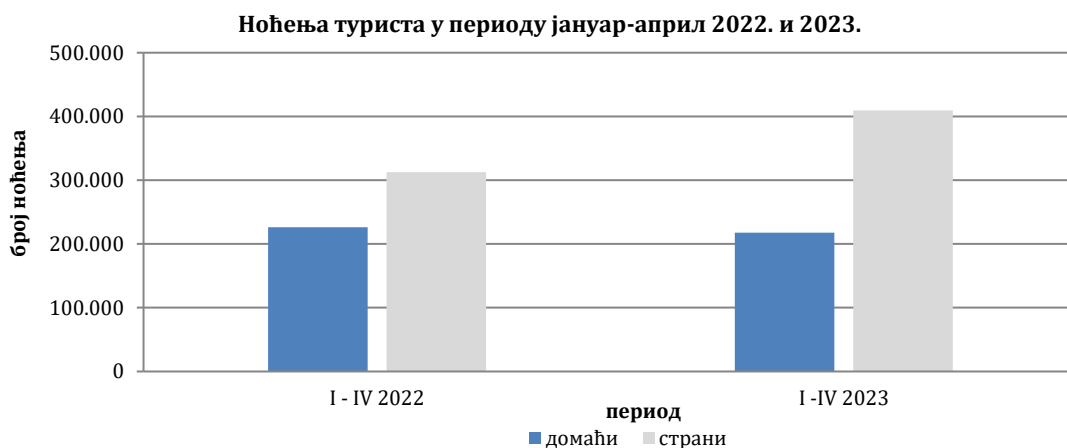
У периоду јануар – април 2023. туристи су остварили 401 582 посјете, што је више за 26,2% и 877 244 ноћења, што је више за 24,0% у односу на исти период 2022. године.

Број ноћења домаћих туриста мање је за 1,5%, док је број ноћења страних туриста више за 41,9% у односу на исти период 2022. године. У укупно оствареном броју ноћења учешће домаћих туриста је 32,8% док је 67,2% учешће страних туриста.

У структури ноћења страних туриста највише ноћења остварили су туристи из Хрватске (26,9%), Србије (19,2%), Словеније (9,5%), Турске (5,0%), Црне Горе (4,0%) и Њемачке (3,8%) што је укупно 68,4%. Туристи из осталих земаља остварили су 31,6% ноћења.

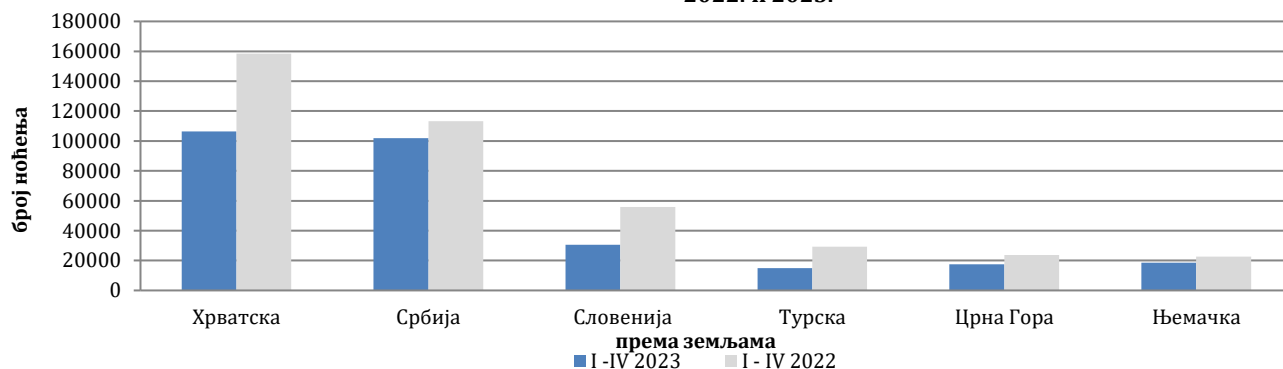
Што се тиче дужине боравка страних туриста у нашој земљи, на првом мјесту је: Естонија са просјечним задржавањем од 3,8 ноћи, Кувајт са 3,6 ноћи, Уједињено Краљевство и Малта са по 3,0 ноћи те Латвија и Ирска са по 2,9 ноћи.

Према врсти смјештајног објекта највећи број ноћења остварен је у оквиру дјелатности Хотели и сличан смјештај са учешћем од 95,2%.



Табела 1: Доласци и ноћења туриста

	ДОЛАСЦИ			НОЋЕЊА			I - IV 2023	
	I - IV 2022	I - IV 2023	Индекси $\frac{I - IV 2023}{I - IV 2022}$	I - IV 2022	I - IV 2023	Индекси $\frac{I - IV 2023}{I - IV 2022}$	Структура ноћења %	Просјечан број ноћења по доласку
УКУПНО	318.102	401.582	126,2	707.710	877.244	124,0	100,0	2,2
Домаћи туристи	141.740	145.587	102,7	292.409	287.918	98,5	32,8	2,0
Страни туристи	176.362	255.995	145,2	415.301	589.326	141,9	67,2	2,3

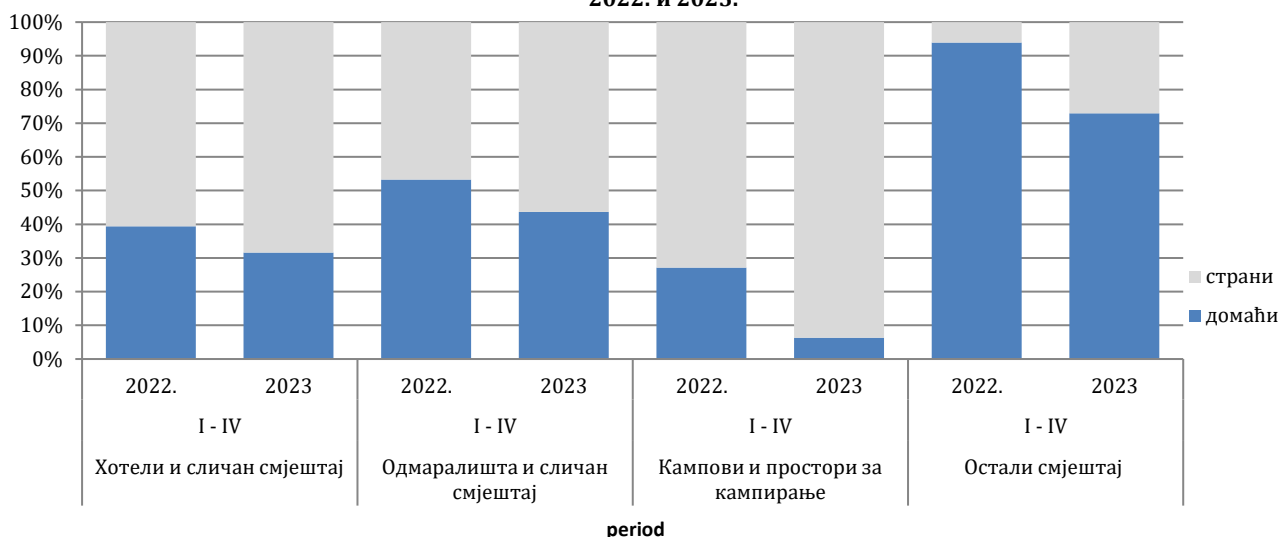
Ноћење страних туриста према земљи пребивалишта у периоду јануар-април 2022. и 2023.

Табела 2: Доласци и ноћења страних туриста према земљи пребивалишта

	ДОЛАСЦИ			НОЋЕЊА			I - IV 2023	
	I - IV 2022	I - IV 2023	Индекси $\frac{I - IV 2023}{I - IV 2022}$	I - IV 2022	I - IV 2023	Индекси $\frac{I - IV 2023}{I - IV 2022}$	Структура ноћења %	Просјечан број ноћења по доласку
Укупно страни туристи	176.362	255.995	145,2	415.301	589.326	141,9	100,0	2,3
Албанија	733	1.108	151,2	1.478	2.737	185,2	0,5	2,5
Аустрија	5.625	7.452	132,5	11.434	15.303	133,8	2,6	2,1
Белгија	826	953	115,4	1.946	2.085	107,1	0,4	2,2
Бугарска	734	1.466	199,7	1.519	2.964	195,1	0,5	2,0
Црна Гора	7.711	10.635	137,9	17.559	23.624	134,5	4,0	2,2
Чешка	954	1.285	134,7	2.370	2.959	124,9	0,5	2,3
Данска	882	710	80,5	2.046	1.867	91,3	0,3	2,6
Естонија	60	91	151,7	94	349	371,3	0,1	3,8
Финска	241	374	155,2	484	708	146,3	0,1	1,9
Француска	1.818	2.409	132,5	4.850	5.614	115,8	1,0	2,3
Грчка	436	844	193,6	876	1.507	172,0	0,3	1,8
Холандија	2.107	2.781	132,0	5.286	6.300	119,2	1,1	2,3
Хрватска	41.958	63.576	151,5	106.348	158.487	149,0	26,9	2,5
Ирска	294	538	183,0	700	1.545	220,7	0,3	2,9
Исланд	27	70	259,3	46	163	354,3	0,0	2,3
Италија	3.359	6.130	182,5	7.022	13.277	189,1	2,3	2,2
Кипар	47	101	214,9	85	255	300,0	0,0	2,5

(наставка на следећој страни)

	ДОЛАСЦИ			НОЋЕЊА			I - IV 2023	
	I - IV 2022	I - IV 2023	Индекси I – IV 2023 I – IV 2022	I - IV 2022	I - IV 2023	Индекси I – IV 2023 I – IV 2022	Структура ноћења %	Просјечан број ноћења по доласку
Латвија	65	94	144,6	111	272	245,0	0,0	2,9
Литванија	306	214	69,9	689	350	50,8	0,1	1,6
Луксембург	271	217	80,1	782	555	71,0	0,1	2,6
Мађарска	1.799	2.601	144,6	5.199	6.072	116,8	1,0	2,3
Малта	24	124	516,7	55	368	669,1	0,1	3,0
Норвешка	550	873	158,7	1.068	1.863	174,4	0,3	2,1
Њемачка	8.378	10.320	123,2	18.597	22.665	121,9	3,8	2,2
Пољска	1.002	2.248	224,4	2.360	4.238	179,6	0,7	1,9
Португал	303	342	112,9	577	865	149,9	0,1	2,5
Румунија	757	1.090	144,0	1.595	2.402	150,6	0,4	2,2
Русија	1.079	3.765	348,9	2.344	6.648	283,6	1,1	1,8
Сјеверна Македонија	2.229	3.410	153,0	4.661	8.256	177,1	1,4	2,4
Словачка	558	897	160,8	1.332	1.891	142,0	0,3	2,1
Словенија	13.749	21.711	157,9	30.546	55.835	182,8	9,5	2,6
Србија	43.342	48.849	112,7	101.775	113.191	111,2	19,2	2,3
Шпанија	999	1.088	108,9	2.211	3.047	137,8	0,5	2,8
Швајцарска (укључујући и Лихтенштајн)	2.197	2.806	127,7	4.855	5.864	120,8	1,0	2,1
Шведска	1.564	2.245	143,5	3.655	5.206	142,4	0,9	2,3
Турска	6.943	16.782	241,7	14.913	29.339	196,7	5,0	1,7
Уједињено Краљевство	1.599	3.449	215,7	3.820	10.457	273,7	1,8	3,0
Украјина	302	598	198,0	653	1.237	189,4	0,2	2,1
Остале европске земље	962	625	65,0	2.221	1.845	83,1	0,3	3,0
Египат	155	192	123,9	306	528	172,5	0,1	2,8
Јужноафричка Република	66	77	116,7	95	177	186,3	0,0	2,3
Остале афричке земље	318	422	132,7	792	1.191	150,4	0,2	2,8
Канада	378	682	180,4	773	1.750	226,4	0,3	2,6
САД	4.684	5.599	119,5	10.014	13.637	136,2	2,3	2,4
Остале сјеверно-америчке земље	113	108	95,6	175	242	138,3	0,0	2,2
Бразил	236	365	154,7	495	797	161,0	0,1	2,2
Остале земље Јужне и Средње Америке	382	867	227,0	971	1.711	176,2	0,3	2,0
Бахреин1)	484	346	71,5	1.183	955	80,7	0,2	2,8
Индија	246	727	295,5	613	1.462	238,5	0,2	2,0
Иран	44	134	304,5	75	342	456,0	0,1	2,6
Израел	243	713	293,4	516	1.650	319,8	0,3	2,3
Јапан	107	385	359,8	268	728	271,6	0,1	1,9
Јужна, Кореја	105	1.449	1)	158	1.718	1)	0,3	1,2
Катар1)	293	286	97,6	753	806	107,0	0,1	2,8
Кина	1.085	3.779	348,3	3.414	6.950	203,6	1,2	1,8
Кувajt	706	831	117,7	2.451	3.000	122,4	0,5	3,6
Малезија	584	2.683	459,4	767	3.478	453,5	0,6	1,3
Оман	999	1.689	169,1	2.266	3.478	153,5	0,6	2,1
Саудијска Арабија	3.096	1.256	40,6	7.082	3.175	44,8	0,5	2,5
Уједињени Арапски Емирати	3.686	3.972	107,8	10.118	10.950	108,2	1,9	2,8
Остале азијске земље	1.181	3.596	304,5	2.980	6.224	208,9	1,1	1,7
Аустралија	317	809	255,2	742	1.827	246,2	0,3	2,3
Нови Зеланд	47	70	148,9	101	165	163,4	0,0	2,4
Остале земље Океаније	17	87	511,8	31	175	564,5	0,0	2,0

Структура ноћења туриста према класификацији дјелатности¹⁾ у периоду јануар-април 2022. и 2023.



Табела 3: Доласци и ноћења туриста према класификацији дјелатности ¹⁾

	ДОЛАСЦИ			НОЋЕЊА			I - IV 2023
	I - IV 2022	I - IV 2023	Индекси I - IV 2023 / I - IV 2022	I - IV 2022	I - IV 2023	Индекси I - IV 2023 / I - IV 2022	Структура ноћења %
УКУПНО	318.102	401.582	126,2	707.710	877.244	124,0	100,0
Hotели и сличан смјештај	308.018	389.178	126,3	667.704	835.071	125,1	95,2
Одмаралишта и слични објекти за краћи одмор	7.586	8.850	116,7	17.039	18.975	111,4	2,2
Кампови и простори за камповање	608	1.051	172,9	1.538	1.869	121,5	0,2
Остали смјештај	1.890	2.503	132,4	21.429	21.329	99,5	2,4
Домаћи туристи	141.740	145.587	102,7	292.409	287.918	98,5	32,8
Hotели и сличан смјештај	135.289	139.157	102,9	262.794	263.956	100,4	30,1
Одмаралишта и слични објекти за краћи одмор	4.624	4.586	99,2	9.069	8.293	91,4	0,9
Кампови и простори за камповање	168	99	58,9	418	119	28,5	0,0
Остали смјештај	1.659	1.745	105,2	20.128	15.550	77,3	1,8
Страни туристи	176.362	255.995	145,2	415.301	589.326	141,9	67,2
Hotели и сличан смјештај	172.729	250.021	144,7	404.910	571.115	141,0	65,1
Одмаралишта и слични објекти за краћи одмор	2.962	4.264	144,0	7.970	10.682	134,0	1,2
Кампови и простори за камповање	440	952	216,4	1.120	1.750	156,3	0,2
Остали смјештај	231	758	328,1	1.301	5.779	444,2	0,7

¹⁾ Класификација дјелатности Босне и Херцеговине БиХ 2010

Дефиниције

Туризам је активност лица која путују и бораве у мјестима ван своје уобичајене средине, не дуже од једне године, у било које сврхе укључујући пословне, разоноду или било коју личну сврху, осим у сврху запошљавања код пословног субјекта са сједиштем у мјесту посјета.

Турист је свако лице које у мјесту ван свог пребивалишта, проведе најмање једну ноћ у угоститељском или другом објекту за смјештај туриста, ради одмора или рекреације, здравља, студија, спорта, религије, породице, послова, јавних мисија или скупова.

Пребивалиште је мјесто у којем се лице настанило с намјером да у њему стално живи.

Домаћи туриста је свако лице са пребивалиштем у Босни и Херцеговини која у неком мјесту у Босни и Херцеговини ван мјеста свог пребивалишта проведе најмање једну ноћ у угоститељском или другом објекту за смјештај туриста.

Страни туриста је свака особа са пребивалиштем изван Босне им Херцеговине која привремено борави у Босни И Херцеговини и проведе најмање једну ноћ у угоститељскоме или другом објекту за смјештај туриста.

Доласци туриста јесу број лица (туриста) која су дошла и пријавила свој боравак у објекту који пружа услугу смјештаја. **Ноћења туриста** јесу свака регистрована ноћ лица (туриста) у објекту који пружа услугу смјештаја.

Смјештајни капацитети приказују се као број соба, апартмана и мјеста за камповање и број сталних кревета.

Сталним креветима сматрају се постеље које су редовно спремљене за изнајмљивање гостима.

Стопа попуњености кревета у референтном мјесецу добија се дијелењем укупног броја ноћења са бројем расположивих кревета и бројем дана у којем су кревети били доступни за коришћење.

Стопа попуњености соба (нето) у референтном мјесецу добија се дијелењем укупног броја коришћених соба са укупним бројем расположивих соба. Податак је изражен као проценат.

Начин доласка односи се на организацију боравка туриста у објекту за смјештај. Зависно о организацији путовање може бити: индивидуално или организовано (преко посредника - путничке агенције или друге организације која се бави посредовањем у туризму).

Симболи

- нема појаве

0,0 податак је мањи од 0,05 употребљене јединице мјере

Публикује Агенција за статистику Босне и Херцеговине, 71000 Сарајево, Зелених беретки 26

Телефон: +387 (33) 911 911 | Телефакс: +387 (33) 220 622

Електронска пошта: бхас@бхас.гов.ба | Интернетска страница: www.бхас.гов.ба

Одговорна лица:

Велимир Јукић, помоћник директора за пословне статистике

Весна Ђужић, директор

Саопћење приредили: Ален Бајрамовић и Азра Демировић



Размислите о очувању животне средине прије штампања документа.