



POSLOVNE STATISTIKE

Turizam, kumulativ

Period siječanj - svibanj 2023.

U razdoblju od siječnja do svibnja 2023., turisti su ostvarili 566.207 posjeta, što je povećanje od 23,3% u usporedbi s istim razdobljem 2022. godine, te 1.202.826 noćenja, što je povećanje od 20,2% u odnosu na isto razdoblje 2022. godine.

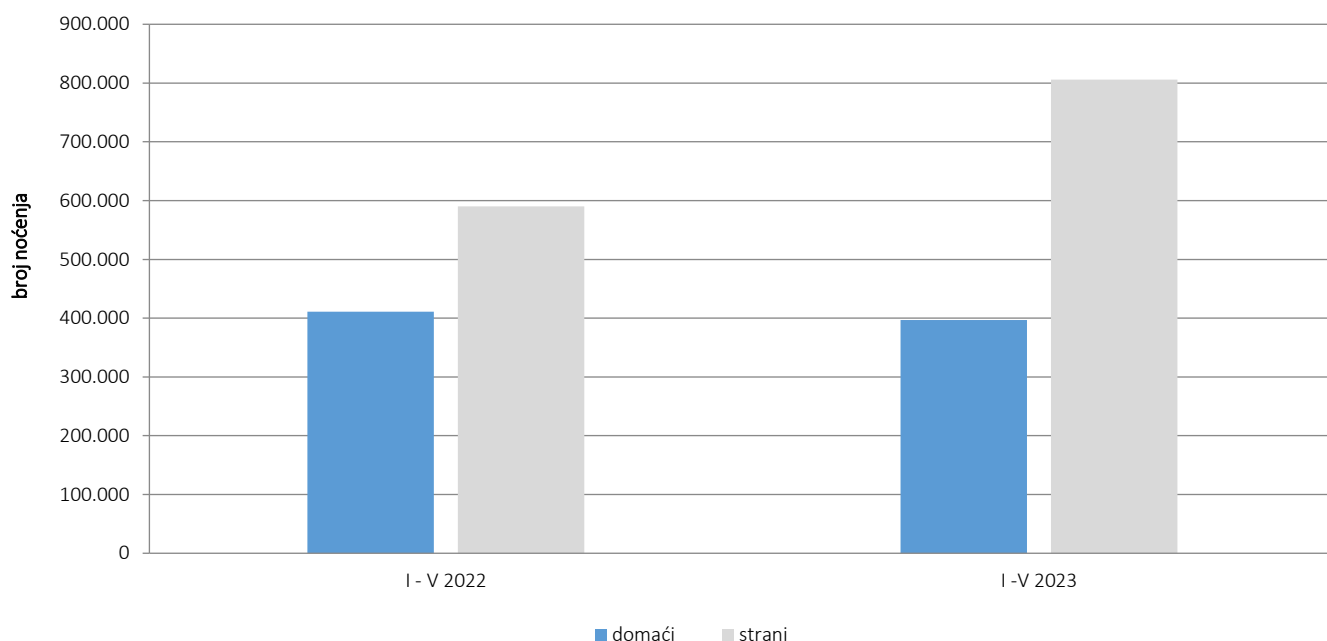
Broj noćenja domaćih turista je smanjen za 3,4%, dok je broj noćenja stranih turista povećan za 36,6% u usporedbi s istim razdobljem 2022. godine. Udio domaćih turista u ukupnom broju noćenja iznosi 33,0%, dok udio stranih turista iznosi 67,0%.

U strukturi noćenja stranih turista najviše noćenja ostvarili su turisti iz Hrvatske (21,9%), Srbije (17,8%), Slovenije (8,9%), Turske (5,9%), Njemačke (4,3%) i Crne Gore (3,6%), što čini ukupno 65,4%. Turisti iz ostalih zemalja ostvarili su 34,6% noćenja.

Što se tiče dužine boravka stranih turista u našoj zemlji, na prvom mjestu je Kuvajt s 3,9 noćenja, zatim Irska s 3,3 noćenja, Malta s 3,1 noćenja, Estonija i Katar s po 3,0 noćenja.

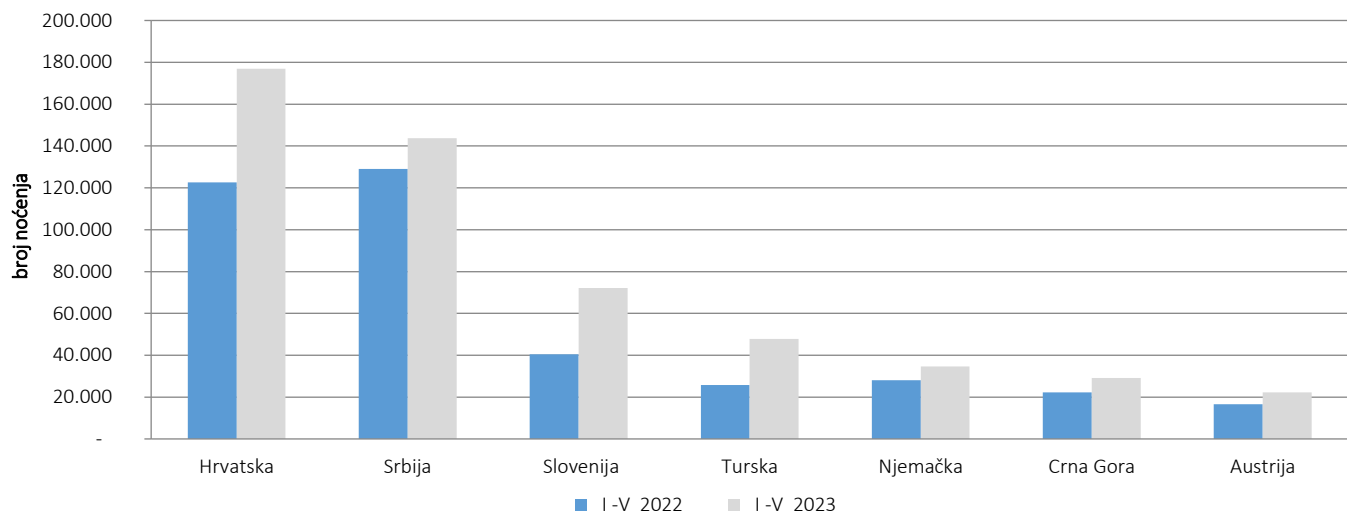
Prema vrsti smještajnih objekata, najveći broj noćenja ostvaren je u hotelima i sličnim smještajima, s udjelom od 95,1%.

Noćenja turista siječanj - svibanj 2022. i 2023.



Tablica 1: Dolasci i noćenja turista

	DOLASCI			NOĆENJA			I - V 2023	
	I-V 2022	I-V 2023	Indeksi <u>I-V 2023</u> I-V 2022	I-V 2022	I-V 2023	Indeksi <u>I-V 2023</u> I-V 2022	Struktura noćenja %	Prosječan broj noćenja po dolasku
Ukupno	459.345	566.207	123,3	1.001.023	1.202.826	120,2	100,0	2,1
Domaći turisti	197.995	198.399	100,2	410.933	396.951	96,6	33,0	2,0
Strani turisti	261.350	367.808	140,7	590.090	805.875	136,6	67,0	2,2

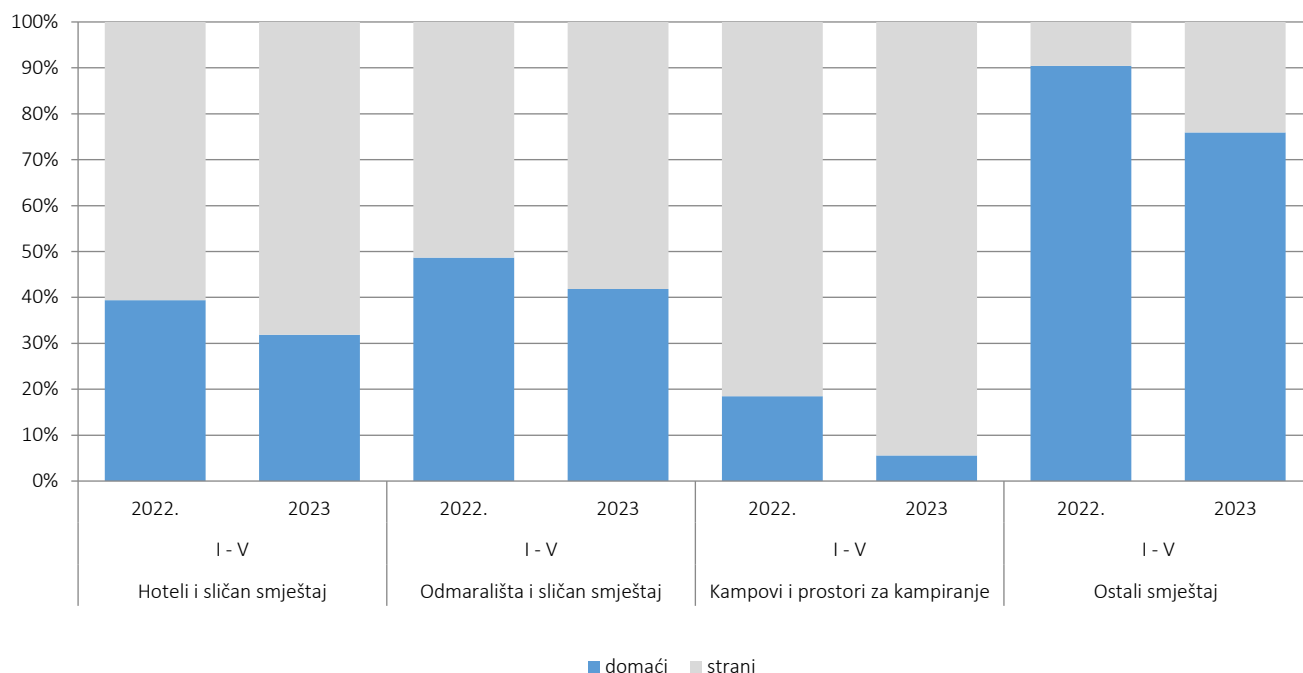
Noćenje stranih turista prema zemlji prebivališta siječanj - svibanj 2022. i 2023.

Tablica 2: Dolasci i noćenja stranih turista prema zemlji prebivališta

	DOLASCI			NOĆENJA			I - V 2023	
	I-V 2022	I-V 2023	Indeksi <u>I-V 2023</u> I-V 2022	I-V 2022	I-V 2023	Indeksi <u>I-V 2023</u> I-V 2022	Struktura noćenja %	Prosječan broj noćenja po dolasku
Ukupno	261.350	367.808	140,7	590.090	805.875	136,6	100,0	2,2
Albanija	1.074	1.466	136,5	2.204	3.807	172,7	0,5	2,6
Austrija	8.313	11.175	134,4	16.554	22.253	134,4	2,8	2,0
Belgija	1.420	1.936	136,3	3.058	4.180	136,7	0,5	2,2
Bugarska	1.678	2.295	136,8	3.032	4.321	142,5	0,5	1,9
Crna Gora	9.980	13.500	135,3	22.227	29.186	131,3	3,6	2,2
Češka	1.521	1.945	127,9	3.357	4.109	122,4	0,5	2,1
Danska	1.651	1.125	68,1	4.290	2.873	67,0	0,4	2,6
Estonija	84	136	161,9	168	411	244,6	0,1	3,0
Finska	358	585	163,4	793	1.068	134,7	0,1	1,8
Francuska	3.801	4.974	130,9	10.375	12.488	120,4	1,5	2,5
Grčka	682	1.278	187,4	1.348	2.419	179,5	0,3	1,9
Holandija	3.953	5.506	139,3	10.015	13.373	133,5	1,7	2,4
Hrvatska	50.490	74.255	147,1	122.597	176.875	144,3	21,9	2,4
Irska	591	966	163,5	1.724	3.150	182,7	0,4	3,3
Island	47	89	189,4	81	211	260,5	0,0	2,4
Italija	5.117	8.671	169,5	10.704	18.014	168,3	2,2	2,1
Kipar	60	176	293,3	110	457	415,5	0,1	2,6

(nastavak)

	DOLASCI			NOĆENJA			I - V 2023	
	I - V 2022	I - V 2023	Indeksi I-V 2023 I-V 2022	I - V 2022	I - V 2023	Indeksi I-V 2023 I-V 2022	Struktura noćenja %	Prosječan broj noćenja po dolasku
Latvija	95	182	191,6	178	438	246,1	0,1	2,4
Litvanija	376	357	94,9	855	521	60,9	0,1	1,5
Luksemburg	336	282	83,9	937	691	73,7	0,1	2,5
Mađarska	2.985	4.480	150,1	7.601	9.453	124,4	1,2	2,1
Malta	3.654	5.320	145,6	7.212	11.761	163,1	1,5	2,2
Norveška	46	156	339,1	116	484	417,2	0,1	3,1
Njemačka	915	1.427	156,0	1.879	3.084	164,1	0,4	2,2
Poljska	12.798	16.278	127,2	27.997	34.721	124,0	4,3	2,1
Portugal	3.047	4.641	152,3	6.144	9.551	155,5	1,2	2,1
Rumunija	707	460	65,1	1.750	1.158	66,2	0,1	2,5
Rusija	1.257	1.994	158,6	2.677	3.787	141,5	0,5	1,9
Sjeverna Makedonija	1.407	4.567	324,6	2.963	8.193	276,5	1,0	1,8
Slovačka	1.047	1.614	154,2	2.212	3.234	146,2	0,4	2,0
Slovenija	18.529	29.455	159,0	40.502	72.086	178,0	8,9	2,4
Srbija	58.125	64.976	111,8	128.999	143.752	111,4	17,8	2,2
Španija	1.896	1.651	87,1	4.692	4.345	92,6	0,5	2,6
Švajcarska (uključujući i Lihtenštajn)	3.476	4.165	119,8	7.372	8.650	117,3	1,1	2,1
Švedska	2.409	3.482	144,5	5.633	8.006	142,1	1,0	2,3
Turska	13.702	29.024	211,8	25.835	47.825	185,1	5,9	1,6
Ujedinjeno Kraljevstvo	2.854	4.621	161,9	6.611	13.337	201,7	1,7	2,9
Ukrajina	451	794	176,1	955	1.646	172,4	0,2	2,1
Ostale evropske zemlje	1.328	804	60,5	3.088	2.329	75,4	0,3	2,9
Egipat	223	236	105,8	550	656	119,3	0,1	2,8
Južnoafrička Republika	115	117	101,7	176	250	142,0	0,0	2,1
Ostale afričke zemlje	457	613	134,1	1.090	1.700	156,0	0,2	2,8
Kanada	749	1.458	194,7	1.539	3.337	216,8	0,4	2,3
SAD	7.865	9.441	120,0	16.942	21.856	129,0	2,7	2,3
Ostale sjeverno-američke zemlje	228	218	95,6	431	458	106,3	0,1	2,1
Brazil	492	983	199,8	1.026	1.908	186,0	0,2	1,9
Ostale zemlje Južne i Srednje Amerike	1.047	1.709	163,2	2.080	3.161	152,0	0,4	1,8
Bahrein ¹⁾	1.270	705	55,5	3.932	1.815	46,2	0,2	2,6
Indija	428	1.111	259,6	1.037	2.131	205,5	0,3	1,9
Iran	65	179	275,4	126	485	384,9	0,1	2,7
Izrael	1.106	1.435	129,7	2.267	3.176	140,1	0,4	2,2
Japan	181	566	312,7	516	1.038	201,2	0,1	1,8
Južna, Koreja	182	4.022	2209,9	296	4.842	1635,8	0,6	1,2
Katar ¹⁾	574	376	65,5	1.350	1.126	83,4	0,1	3,0
Kina	1.494	6.728	450,3	4.266	11.049	259,0	1,4	1,6
Kuvajt	1.658	1.607	96,9	5.401	6.338	117,3	0,8	3,9
Malezija	2.049	5.029	245,4	2.595	6.274	241,8	0,8	1,2
Oman	2.094	3.255	155,4	4.609	6.959	151,0	0,9	2,1
Saudijska Arabija	6.912	3.093	44,7	14.956	7.791	52,1	1,0	2,5
Ujedinjeni Arapski Emirati	7.152	6.353	88,8	19.554	17.351	88,7	2,2	2,7
Ostale azijske zemlje	2.024	5.695	281,4	4.913	9.643	196,3	1,2	1,7
Australija	602	1.661	275,9	1.319	3.503	265,6	0,4	2,1
Novi Zeland	84	178	211,9	194	372	191,8	0,0	2,1
Ostale zemlje Okeanije	39	232	594,9	80	409	511,3	0,1	1,8

Struktura noćenja turista prema Klasifikaciji djelatnosti ¹⁾ siječanj - svibanj 2022. i 2023.



Tablica 3: Dolasci i noćenja turista prema Klasifikaciji djelatnosti ¹⁾

	DOLASCI			NOĆENJA			V - 2023
	I-V 2022	I-V 2023	Indeksi I-V 2023 I-V 2022	I-V 2022	I-V 2023	Indeksi I-V 2023 I-V 2022	Struktura noćenja %
UKUPNO	459.345	566.207	123,3	1.001.023	1.202.826	120,2	100,0
Hoteli i sličan smještaj	443.792	547.653	123,4	943.896	1.144.066	121,2	95,1
Odmarališta i slični objekti za kraći odmor	10.592	12.196	115,1	23.827	25.670	107,7	2,1
Kampovi i prostori za kampiranje	2.230	3.180	142,6	3.913	5.305	135,6	0,4
Ostali smještaj	2.731	3.178	116,4	29.387	27.785	94,5	2,3
Domaći turisti	197.995	198.399	100,2	410.933	396.951	96,6	33,0
Hoteli i sličan smještaj	189.275	189.832	100,3	372.038	364.812	98,1	30,3
Odmarališta i slični objekti za kraći odmor	6.114	6.054	99,0	11.593	10.735	92,6	0,9
Kampovi i prostori za kampiranje	284	214	75,4	723	297	41,1	0,0
Ostali smještaj	2.322	2.299	99,0	26.579	21.107	79,4	1,8
Strani turisti	261.350	367.808	140,7	590.090	805.875	136,6	67,0
Hoteli i sličan smještaj	254.517	357.821	140,6	571.858	779.254	136,3	64,8
Odmarališta i slični objekti za kraći odmor	4.478	6.142	137,2	12.234	14.935	122,1	1,2
Kampovi i prostori za kampiranje	1.946	2.966	152,4	3.190	5.008	157,0	0,4
Ostali smještaj	409	879	214,9	2.808	6.678	237,8	0,6

¹⁾ Klasifikacija djelatnosti Bosne i Hercegovine BiH 2010

* konačan podatak

METODOLOŠKA OBJAŠNENJA

Cilj statističkog istraživanja

Cilj statističkog istraživanja je praćenje turističke aktivnosti u komercijalnim smještajnim objektima i osiguravanje međunarodno usporedivih podataka o statistici turizma u Bosni i Hercegovini u skladu s važećom EU regulativom za statistiku turizma.

Jedinice promatranja

Jedinice promatranja obuhvaćaju sve poslovne subjekte/pravne osobe koje su registrirane za pružanje smještajnih usluga (prema glavnoj djelatnosti područja 55 - KD BiH 2010), fizičke osobe i kućanstva koja iznajmljuju smještajne objekte turistima. Za potrebe istraživanja koristi se Klasifikacija djelatnosti Bosne i Hercegovine - KD BiH 2010, koja je potpuno usklađena s Europskom klasifikacijom ekonomskih djelatnosti NACE Rev.2.

Obuhvat

Izveštajne jedinice obuhvaćaju sve poslovne subjekte (tvrtke, obrte, zadruge, institucije, udruženja itd.) i njihove sastavne dijelove koji su registrirani prema KD BiH 2010 u granama: 55.1 (hoteli i slični smještaji), 55.2 (odmarališta i slični objekti za kraći odmor), 55.3 (kampovi i prostori za kampiranje), 55.9 (ostali smještaj); zdravstvene ustanove u kojima osobe same plaćaju naknadu za medicinsku rehabilitaciju ili boravak; poslovne subjekte koji posreduju u smještaju gostiju u seoskim domaćinstvima, kućama, kampovima, apartmanima i sobama koje iznajmljuju izravno građani/kućanstva. Cijelo područje Bosne i Hercegovine obuhvaćeno je istraživanjem.

Izvor i metoda prikupljanja

Podaci o turističkom prometu (broj dolazaka i noćenja turista) i smještajnim kapacitetima prikupljaju se redovitim mjesečnim izvješćem (obrazac TU-11). Izvješća se sastavljaju na temelju evidencija u knjigama gostiju, pružanja smještajnih usluga turistima ili samo posredovanja u pružanju tih usluga.

Definicije

Turizam je aktivnost koju obavljaju osobe koje putuju i borave izvan svoje uobičajene sredine, ne duže od jedne godine, iz bilo kojeg razloga, uključujući poslovne, rekreativne ili osobne svrhe, osim ako putuju u svrhu zaposlenja kod poslovnog subjekta koji se nalazi na odredištu.

Turist je svaka osoba koja u mjestu izvan svog prebivališta provede najmanje jednu noć u ugostiteljskom ili drugom objektu za smještaj turista, s ciljem odmora, rekreacije, zdravlja, studiranja, sporta, religije, posla, javnih događanja ili skupova.

Prebivalište je mjesto u kojem se osoba trajno nastanila s namjerom stalnog boravka.

Domaći turist je svaka osoba s prebivalištem u Bosni i Hercegovini koja provede najmanje jednu noć u nekom mjestu u Bosni i Hercegovini izvan svog prebivališta u ugostiteljskom ili drugom objektu za smještaj turista.

Strani turist je svaka osoba koja nema stalno prebivalište u Bosni i Hercegovini, a provede najmanje jednu noć u ugostiteljskom ili drugom objektu za smještaj gostiju u Bosni i Hercegovini. **Znakovi**

- nema pojave

0,0 podatak je manji od 0,05 upotrijebljene jedinice mjere

Publikuje Agencija za statistiku Bosne i Hercegovine, 71000 Sarajevo, Zelenih beretki 26

Telefon: +387 (33) 911 911 | Telefaks: +387 (33) 220 622

Elektronska pošta: bhas@bhas.gov.ba | Internetska stranica: www.bhas.gov.ba

Odgovorne osobe:

Velimir Jukić, Pomoćnik direktorice za poslovne statistike

Vesna Čužić, Direktorica

Saopćenje priredili: Azra Bander Demirović i Mirza Agić



Razmislite o očuvanju okoliša prije tiskanja dokumenta.
Please consider the environment before printing this document.