



Обавезни сте да приликом дозвољених радњи, у свом производу или апликацији наведете извор података.

ГОДИНА XVII

САРАЈЕВО, 8. 8. 2023.

БРОЈ 5

## ПОСЛОВНЕ СТАТИСТИКЕ

### Туризам, кумулатив

Период јануар -јуни 2023

У периоду јануар – јуни 2023. туристи су остварили 732.379 посјета, што је за 21,9% више у односу на исти период 2022. године и 1.536,235 ноћења, што је за 17,4% више у односу на исти период 2022. године.

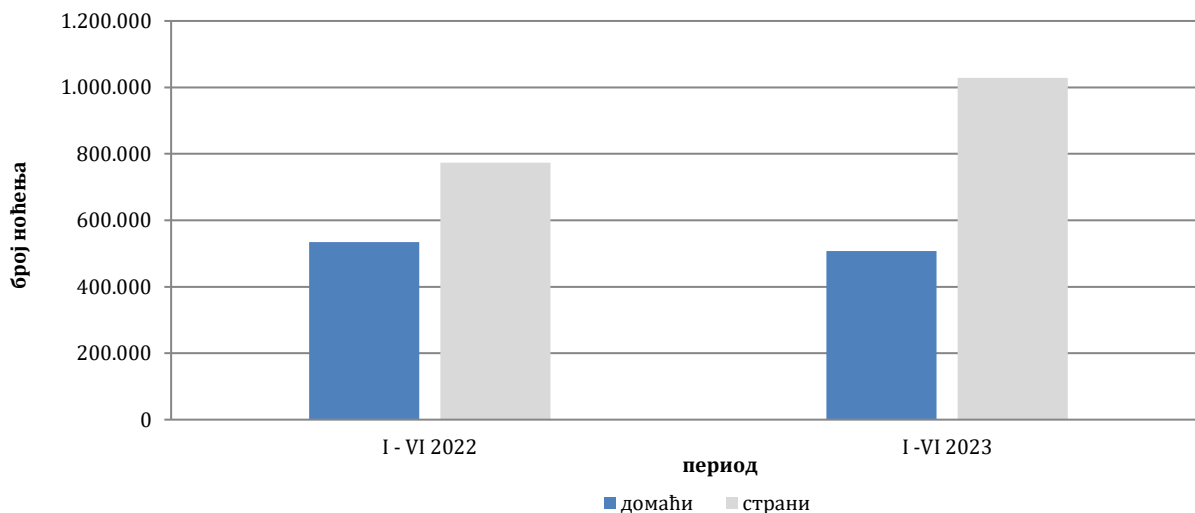
Број ноћења домаћих туриста је мањи за 5,2%, док је број ноћења страних туриста виши за 33,0% у односу на исти период 2022. године. У укупно оствареном броју ноћења учешће домаћих туриста је 33,0% док је 67,0% учешће страних туриста.

У структури ноћења страних туриста највише ноћења остварили су туристи из Хрватске (19,4%), Србије (16,3%), Словеније (8,1%), Турске (7,1%), Њемачке (4,5%), Црне Горе (3,2%), САД (3,1%) и Аустрије (2,8%) што је укупно 64,5%. Туристи из осталих земаља остварили су 35,5% ноћења.

Што се тиче дужине боравка страних туриста у нашој земљи, на првом мјесту је Кувајт са 3,8 ноћења, Ирска и Катар са по 3,1 ноћења те Албанија, Египат, УАЕ и Данска са по 2,8 ноћења.

Према врсти смјештајног објекта највећи број ноћења остварен је у оквиру дјелатности Хотели и сличан смјештај са учешћем од 94,9%.

Ноћења туриста у периоду јануар-јуни 2022. и 2023.

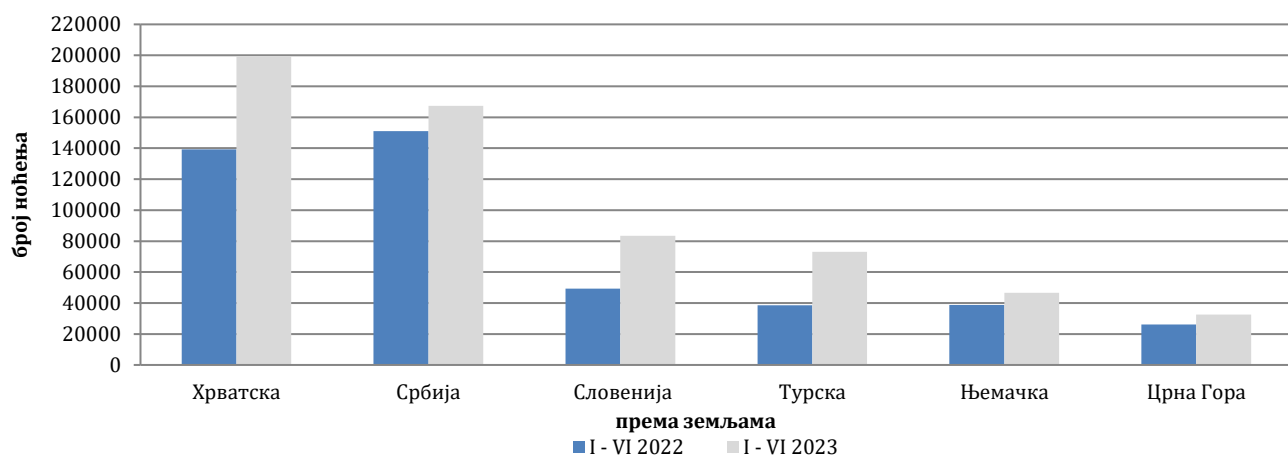


Табела 1: Доласци и ноћења туриста

	ДОЛАСЦИ			НОЋЕЊА			I – VI 2023	
	I - VI 2022*	I - VI 2023	Индекси I – VI 2023 I – VI 2022	I - VI 2022*	I - VI 2023	Индекси I – VI 2023 I – VI 2022	Структура ноћења %	Просјечан број ноћења по доласку
<b>УКУПНО</b>	600.983	732.379	121,9	1.308.332	1.536.235	117,4	100,0	2,1
<b>Домаћи туристи</b>	250.930	249.256	99,3	534.571	507.037	94,8	33,0	2,0
<b>Страни туристи</b>	350.053	483.123	138,0	773.761	1.029.198	133,0	67,0	2,1

\* коначни подаци

Ноћење страних туриста према земљи пребивалишта у периоду јануар-јуни 2022. и 2023.



Табела 2: Доласци и ноћења страних туриста према земљи пребивалишта

	ДОЛАСЦИ			НОЋЕЊА			I - VI 2023	
	I - VI 2022*	I - VI 2023	Индекси I – VI 2023 I – VI 2022	I - VI 2022*	I - VI 2023	Индекси I – VI 2023 I – VI 2022	Структура ноћења %	Просјечан број ноћења по доласку
<b>Укупно strani turisti</b>	350.053	483.123	138,0	773.761	1.029.198	133,0	100,0	2,1
Албанија	1.329	1.724	129,7	2.738	4.833	176,5	0,5	2,8
Аустрија	11.316	14.686	129,8	21.980	28.629	130,3	2,8	1,9
Белгија	2.022	2.652	131,2	4.439	5.663	127,6	0,6	2,1
Бугарска	2.410	3.094	128,4	4.566	5.481	120,0	0,5	1,8
Црна Гора	12.056	15.117	125,4	26.243	32.643	124,4	3,2	2,2
Чешка	2.548	2.869	112,6	5.309	5.499	103,6	0,5	1,9
Данска	2.094	1.504	71,8	5.411	4.145	76,6	0,4	2,8
Естонија	129	220	170,5	246	604	245,5	0,1	2,7
Финска	635	758	119,4	1.377	1.369	99,4	0,1	1,8
Француска	5.628	7.056	125,4	15.855	18.744	118,2	1,8	2,7
Грчка	1.068	1.850	173,2	2.235	3.466	155,1	0,3	1,9
Холандија	5.855	7.771	132,7	14.751	19.226	130,3	1,9	2,5
Хрватска	59.824	86.845	145,2	139.169	199.160	143,1	19,4	2,3
Ирска	1.009	1.328	131,6	2.984	4.115	137,9	0,4	3,1
Исланд	79	162	205,1	142	364	256,3	0,0	2,2
Италија	7.178	11.028	153,6	14.801	22.696	153,3	2,2	2,1
Кипар	95	223	234,7	207	523	252,7	0,1	2,3

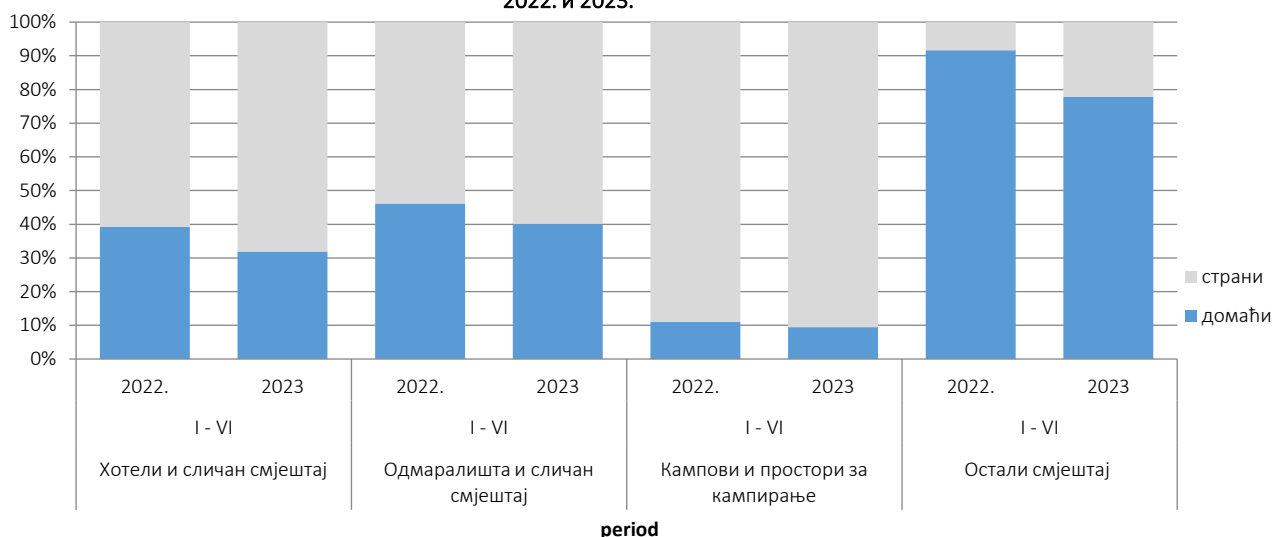
(наставка на следећој страни)

	ДОЛАСЦИ			НОЋЕЊА			I - VI 2023	
	I - VI 2022*	I - VI 2023	Индекси I - VI 2023 I - VI 2022	I - VI 2022*	I - VI 2023	Индекси I - VI 2023 I - VI 2022	Структура ноћења %	Просјечан број ноћења по доласку
Латвија	191	330	172,8	473	867	183,3	0,1	2,6
Литванија	730	476	65,2	1.572	696	44,3	0,1	1,5
Луксембург	389	387	99,5	1.035	932	90,0	0,1	2,4
Мађарска	4.402	6.214	141,2	10.509	12.418	118,2	1,2	2,0
Малта	59	233	394,9	138	595	431,2	0,1	2,6
Норвешка	1.283	1.779	138,7	2.633	3.787	143,8	0,4	2,1
Њемачка	17.908	22.103	123,4	38.697	46.549	120,3	4,5	2,1
Пољска	6.375	8.890	139,5	14.328	20.375	142,2	2,0	2,3
Португал	977	699	71,5	2.358	1.561	66,2	0,2	2,2
Румунија	2.016	2.511	124,6	4.074	4.744	116,4	0,5	1,9
Русија	1.848	5.290	286,3	4.037	9.561	236,8	0,9	1,8
Сјеверна Македонија	4.572	6.562	143,5	9.112	13.887	152,4	1,3	2,1
Словачка	1.450	2.171	149,7	2.992	4.438	148,3	0,4	2,0
Словенија	23.664	35.903	151,7	49.403	83.500	169,0	8,1	2,3
Србија	70.101	77.143	110,0	151.126	167.306	110,7	16,3	2,2
Шпанија	2.874	2.912	101,3	7.260	7.683	105,8	0,7	2,6
Швајцарска (укључујући и Лихтенштајн)	4.424	5.243	118,5	9.131	10.599	116,1	1,0	2,0
Шведска	3.455	4.483	129,8	7.990	10.109	126,5	1,0	2,3
Турска	21.310	48.101	225,7	38.618	73.094	189,3	7,1	1,5
Уједињено Краљевство	4.149	6.060	146,1	9.601	16.621	173,1	1,6	2,7
Украјина	646	1.043	161,5	1.394	2.207	158,3	0,2	2,1
Остале европске земље	1.585	1.002	63,2	3.690	2.991	81,1	0,3	3,0
Египат	261	361	138,3	661	1.010	152,8	0,1	2,8
Јужноафричка Република	141	172	122,0	275	337	122,5	0,0	2,0
Остале афричке земље	582	835	143,5	1.423	2.159	151,7	0,2	2,6
Канада	1.099	2.132	194,0	2.450	4.701	191,9	0,5	2,2
САД	11.581	13.973	120,7	25.281	32.330	127,9	3,1	2,3
Остале сјеверно-америчке земље	335	325	97,0	569	657	115,5	0,1	2,0
Бразил	753	1.382	183,5	1.732	2.508	144,8	0,2	1,8
Остале земље Јужне и Средње Америке	1.471	2.673	181,7	2.941	4.795	163,0	0,5	1,8
Бахреин1)	2.818	1.179	41,8	7.620	3.180	41,7	0,3	2,7
Индија	603	1.451	240,6	1.347	2.923	217,0	0,3	2,0
Иран	92	196	213,0	191	534	279,6	0,1	2,7
Израел	1.598	2.500	156,4	3.542	5.047	142,5	0,5	2,0
Јапан	253	802	317,0	662	1.476	223,0	0,1	1,8
Јужна,Кореја	276	5.914	1)	484	7.206	1)	0,7	1,2
Катар1)	1.311	908	69,3	3.308	2.786	84,2	0,3	3,1
Кина	1.889	9.780	517,7	5.053	14.804	293,0	1,4	1,5
Куввајт	3.003	3.246	108,1	9.995	12.371	123,8	1,2	3,8
Малезија	2.925	5.635	192,6	3.755	7.166	190,8	0,7	1,3
Оман	3.850	4.896	127,2	8.838	10.817	122,4	1,1	2,2
Саудијска Арабија	11.438	5.693	49,8	25.268	13.960	55,2	1,4	2,5
Уједињени Арапски Емирати	9.513	9.514	100,0	25.606	26.592	103,9	2,6	2,8
Остале азијске земље	3.397	7.700	226,7	7.432	13.092	176,2	1,3	1,7
Аустралија	999	2.843	284,6	2.301	5.949	258,5	0,6	2,1
Нови Зеланд	131	292	222,9	291	614	211,0	0,1	2,1
Остале земље Океаније	51	299	586,3	112	504	450,0	0,0	1,7

\* коначни подаци

1) Индекс већи од 999

Структура ноћења туриста према класификацији дјелатности<sup>1)</sup> у периоду јануар-јуни 2022. и 2023.



Табела3: Доласци и ноћења туриста према Класификацији дјелатности <sup>1)</sup>

	ДОЛАСЦИ			НОЋЕЊА			I - VI 2023
	I - VI 2022*	I - VI 2023	Индекси I - VI 2023 I - VI 2022	I - VI 2022*	I - VI 2023	Индекси I - VI 2023 I - VI 2022	Структура ноћења %
<b>УКУПНО</b>	<b>600.983</b>	<b>732.379</b>	<b>121,9</b>	<b>1.308.332</b>	<b>1.536.235</b>	<b>117,4</b>	<b>100,0</b>
Хотели и сличан смјештај	577.344	706.826	122,4	1.227.701	1.457.948	118,8	94,9
Одмаралишта и слични објекти за краћи одмор	14.799	15.686	106,0	34.388	33.954	98,7	2,2
Кампови и простори за камповање	5.202	5.832	112,1	8.277	9.461	114,3	0,6
Остали смјештај	3.638	4.035	110,9	37.966	34.872	91,9	2,3
<b>Домаћи туристи</b>	<b>250.930</b>	<b>249.256</b>	<b>99,3</b>	<b>534.571</b>	<b>507.037</b>	<b>94,8</b>	<b>33,0</b>
Хотели и сличан смјештај	239.296	238.244	99,6	483.007	465.374	96,3	30,3
Одмаралишта и слични објекти за краћи одмор	8.114	7.432	91,6	15.861	13.648	86,0	0,9
Кампови и простори за камповање	383	611	159,5	907	891	98,2	0,1
Остали смјештај	3.137	2.969	94,6	34.796	27.124	78,0	1,8
<b>Страни туристи</b>	<b>350.053</b>	<b>483.123</b>	<b>138,0</b>	<b>773.761</b>	<b>1.029.198</b>	<b>133,0</b>	<b>67,0</b>
Хотели и сличан смјештај	338.048	468.582	138,6	744.694	992.574	133,3	64,6
Одмаралишта и слични објекти за краћи одмор	6.685	8.254	123,5	18.527	20.306	109,6	1,3
Кампови и простори за камповање	4.819	5.221	108,3	7.370	8.570	116,3	0,6
Остали смјештај	501	1.066	212,8	3.170	7.748	244,4	0,5

1) Класификација дјелатности Босне и Херцеговине БиХ 2010

\* коначни подаци

## МЕТОДОЛОШКА ОБЈАШЊЕЊА

### Циљ статистичког истраживања

јесте праћење туристичке активности у комерцијалним смјештајним објектима и осигуравање међународно упоредивих података статистике туризма у БиХ у складу са важећом ЕУ регулатвом за статистику туризма.

### Јединице посматрања

су сви пословни субјекти/правна лица које су према главној делатности регистроване да обављају делатност пружања смјештаја (област 55 - КД БиХ 2010), физичке особе и домаћинства која изнајмљују смјештајне објекте туристима. За потребе истраживања кориштена је Класификација делатности Босне и Херцеговине - КД БиХ 2010 која је у потпуности усађена са Европском класификацијом економских делатности НАЦЕ Рев.2.

### Обухват

сви пословни субјекти (предузећа, обртници, задруге, установе, удружења итд.) и њихове јединице у саставу који су према КД БиХ 2010 регистровани у гранама: 55.1 (хотели и сличан смјештај), 55.2 (одмаралишта и слични објекти за краћи одмор), 55.3 (кампови и простори за камповање), 55.9 (остали смјештај); здравствене установе у којима особе саме сnose накнаду за медицинску рехабилитацију односно свој боравак; пословни субјекти који се баве посредовањем у смјештају у смјештају гостију у: сељачким домаћинствима, кућама, камповима, апартманима и собама, које непосредно изнајмљују грађани/домаћинства. Цјелокупно подручје Босне и Херцеговине је обухваћено истраживањем.

### Извор и метода прикупљања

Подаци о туристичком промету (број долазака и ноћења туриста) и смјештајним капацитетима прикупљају се редовним мјесечним извјештајем (образац ТУ-11). Извјештаји се састављају на основу евиденција у књигама гостију, пружања смјештајних услуга туриста или само посредују у пружању тих услуга.

### Дефиниције

**Туризам** је активност лица која путују и бораве у мјестима ван своје уобичајене средине, не дуже од једне године, у било које сврхе укључујући пословне, разоноду или било коју личну сврху, осим у сврху запошљавања код пословног субјекта са сједиштем у мјесту посјета.

**Турист** је свако лице које у мјесту ван свог пребивалишта, проведе најмање једну ноћ у угоститељском или другом објекту за смјештај туриста, ради одмора или рекреације, здравља, студија, спорта, религије, породице, послова, јавних мисија или скупова.

**Пребивалиште** је мјесто у којем се лице настанило с намјером да у њему стално живи.

**Домаћи туриста** је свако лице са пребивалиштем у Босни и Херцеговини која у неком мјесту у Босни и Херцеговини ван мјеста свог пребивалишта проведе најмање једну ноћ у угоститељском или другом објекту за смјештај туриста.

**Страни туриста** је свака особа са пребивалиштем изван Босне и Херцеговине која привремено борави у Босни и Херцеговини и проведе најмање једну ноћ у угоститељскоме или другом објекту за смјештај туриста.

### Симболи

- нема појаве

0,0 податак је мањи од 0,05 употријебљене јединице мјере

Публикује Агенција за статистику Босне и Херцеговине, 71000 Сарајево, Зелених беретки 26

Телефон: +387 (33) 911 911 | Телефакс: +387 (33) 220 622

Електронска пошта: [bhas@bhas.gov.ba](mailto:bhas@bhas.gov.ba) Интернетска страница: [www.bhas.gov.ba](http://www.bhas.gov.ba)

Одговорна лица:

Велимир Јукић, помоћник директора за пословне статистике

Весна Ђужић, директор

Саопћење приредила: Азра Бандер Демировић



Размислите о очувању животне средине прије штампања документа.