



САОПШТЕЊЕ



Обавезни сте да приликом дозвољених радњи, у свом производу или апликацији наведете извор података.

ГОДИНА XVII

САРАЈЕВО, 06.9.2023.

БРОЈ 6

ПОСЛОВНЕ СТАТИСТИКЕ

Туризам, кумулатив

Период јануар -јули 2023.

У периоду јануар – јули 2023. туристи су остварили 938.744 посјета, што је за 20,7% више у односу на исти период 2022. године и 2.002.753 ноћења, што је за 16,5% више у односу на исти период 2022. године.

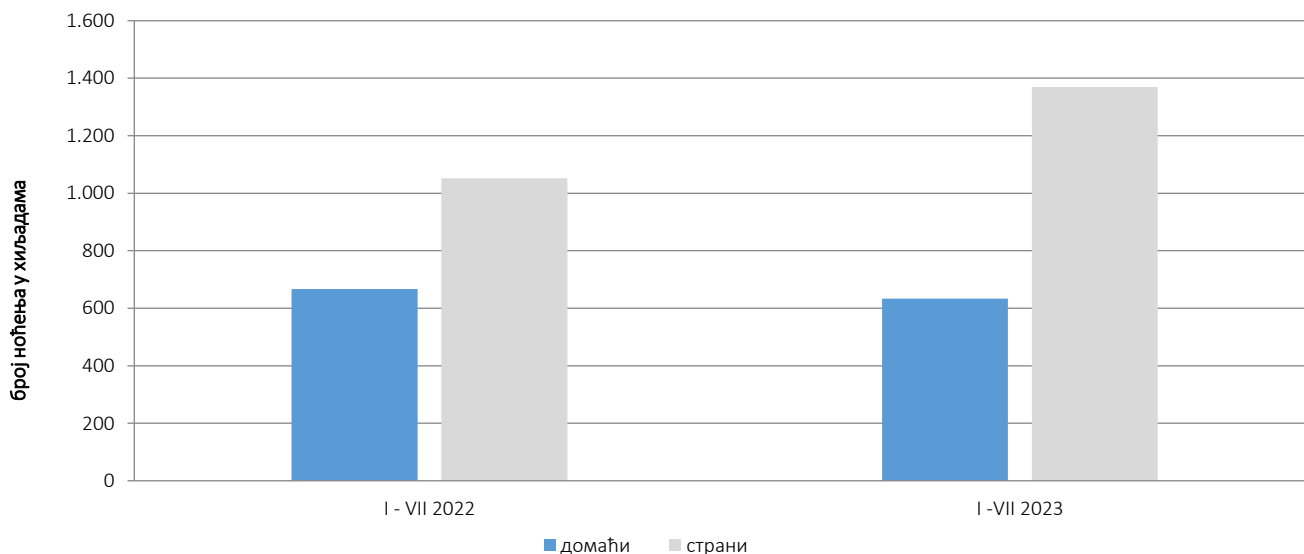
Број ноћења домаћих туриста је мањи за 5,0%, док је број ноћења страних туриста виши за 30,1% у односу на исти период 2022. године. У укупно оствареном броју ноћења учешће домаћих туриста је 31,6% док је 68,4% учешће страних туриста.

У структури ноћења страних туриста највише ноћења остварили су туристи из Хрватске (16,1%), Србије (14,2%), Турске (7,7%), Словеније (7,0%), Њемачке (4,5%), Саудијске Арабије (3,6%), Уједињених Арапских Емирата (3,4%), САД (3,3%), Црне Горе (2,9%), и Аустрије (2,8%) што је укупно 65,4%. Туристи из осталих земаља остварили су 34,6% ноћења.

Што се тиче дужине боравка страних туриста у нашој земљи, на првом мјесту је Кувајт са 3,9 ноћења, Катар са 3,2 ноћења, Албанија и Ирска са по 3,1 ноћења, те Египат и Уједињени Арапски Емирати са по 3,0 ноћења.

Према врсти смјештајног објекта највећи број ноћења остварен је у оквиру дјелатности Хотели и сличан смјештај са учешћем од 94,4%.

Ноћења туриста у периоду јануар-јули 2022. и 2023.

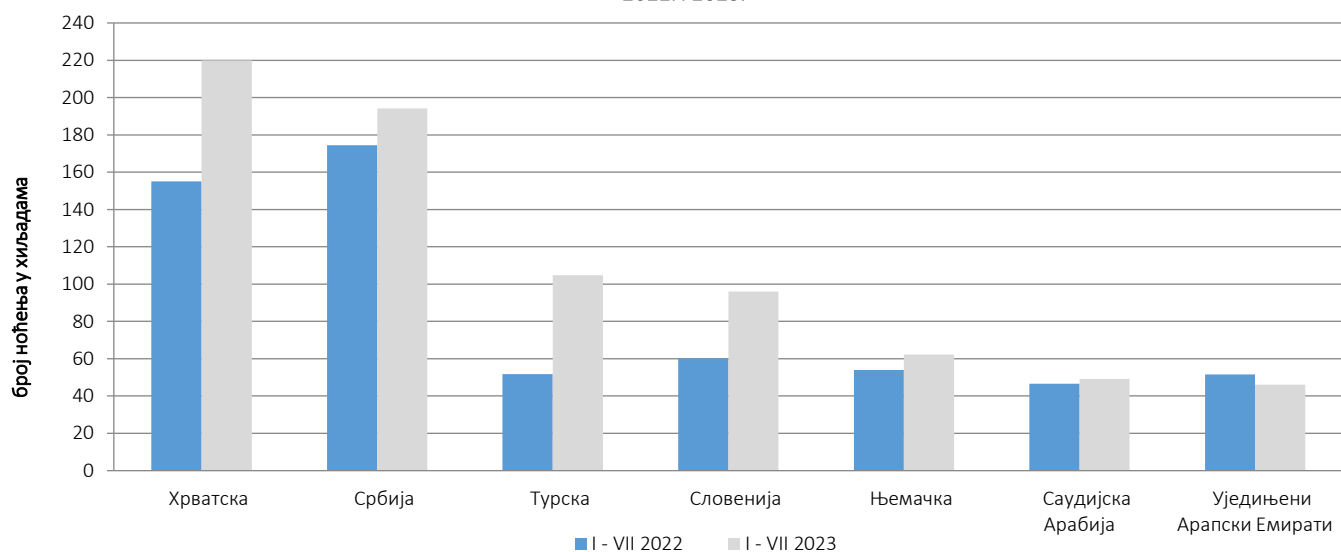


Табела 1: Доласци и ноћења туриста

	ДОЛАСЦИ			НОЋЕЊА			I – VII 2023	
	I-VII 2022*	I - VII 2023	Индекси I – VII 2023 I – VII 2022	I-VII 2022*	I - VII 2023	Индекси I – VII 2023 I – VII 2022	Структура ноћења %	Просјечан број ноћења по доласку
УКУПНО	777.814	938.744	120,7	1.719.391	2.002.753	116,5	100,0	2,1
Домаћи туристи	306.024	299.471	97,9	667.373	633.695	95,0	31,6	2,1
Страни туристи	471.790	639.273	135,5	1.052.018	1.369.058	130,1	68,4	2,1

* коначни подаци

Ноћење страних туриста према земљи пребивалишта у периоду јануар-јули 2022. и 2023.



Табела 2: Доласци и ноћења страних туриста према земљи пребивалишта

	ДОЛАСЦИ			НОЋЕЊА			I – VII 2023	
	I -VII 2022*	I - VII 2023	Индекси I – VII 2023 I – VII 2022	I -VII 2022*	I - VII 2023	Индекси I – VII 2023 I – VII 2022	Структура ноћења %	Просјечан број ноћења по доласку
УКУПНО	471.790	639.273	135,5	1.052.018	1.369.058	130,1	100,0	2,1
Албанија	1.528	1.967	128,7	3.105	6.032	194,3	0,4	3,1
Аустрија	15.414	19.060	123,7	30.879	37.987	123,0	2,8	2,0
Белгија	3.309	4.026	121,7	7.177	8.834	123,1	0,6	2,2
Бугарска	3.050	3.702	121,4	5.511	6.584	119,5	0,5	1,8
Црна Гора	13.922	17.387	124,9	30.171	39.393	130,6	2,9	2,3
Чешка	3.728	4.866	130,5	7.621	8.792	115,4	0,6	1,8
Данска	3.668	3.032	82,7	9.441	8.023	85,0	0,6	2,6
Естонија	232	301	129,7	391	707	180,8	0,1	2,3
Финска	846	1.025	121,2	1.879	1.883	100,2	0,1	1,8
Француска	8.078	9.358	115,8	23.705	26.535	111,9	1,9	2,8
Грчка	1.578	2.926	185,4	3.256	5.634	173,0	0,4	1,9
Холандија	8.461	10.581	125,1	20.625	25.753	124,9	1,9	2,4
Хрватска	68.599	97.006	141,4	155.011	220.024	141,9	16,1	2,3
Ирска	1.320	1.688	127,9	3.800	5.170	136,1	0,4	3,1
Исланд	126	198	157,1	254	443	174,4	0,0	2,2
Италија	9.827	13.510	137,5	20.019	28.263	141,2	2,1	2,1
Кипар	265	474	178,9	431	787	182,6	0,1	1,7

(наставка на слиједећој страни)

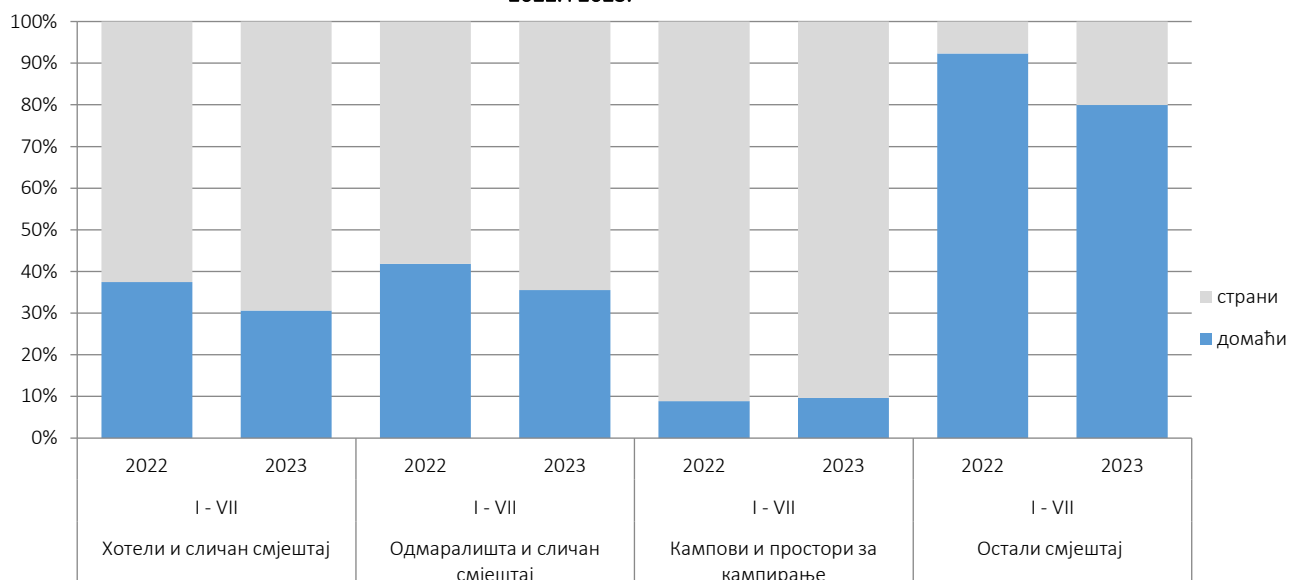
(наставак)

	ДОЛАСЦИ			НОЋЕЊА			I – VII 2023	
	I -VII 2022*	I - VII 2023	Индекси $\frac{I - VII 2023}{I - VII 2022}$	I -VII 2022*	I - VII 2023	Индекси $\frac{I - VII 2023}{I - VII 2022}$	Структура ноћења %	Просјечан број ноћења по доласку
Латвија	227	555	244,5	547	1.204	220,1	0,1	2,2
Литванија	1.027	683	66,5	2.350	994	42,3	0,1	1,5
Луксембург	521	540	103,6	1.287	1.205	93,6	0,1	2,2
Мађарска	6.269	8.723	139,1	14.963	17.267	115,4	1,3	2,0
Македонија Б.Ј.Р.	5.209	7.522	144,4	10.358	16.148	155,9	1,2	2,1
Малта	207	416	201,0	434	944	217,5	0,1	2,3
Норвешка	2.494	2.738	109,8	5.215	5.943	114,0	0,4	2,2
Њемачка	24.456	29.214	119,5	53.906	62.163	115,3	4,5	2,1
Пољска	11.030	13.514	122,5	27.307	32.669	119,6	2,4	2,4
Португал	1.391	1.328	95,5	2.893	3.433	118,7	0,3	2,6
Румунија	2.555	3.190	124,9	5.015	5.953	118,7	0,4	1,9
Русија	2.530	6.114	241,7	5.412	11.058	204,3	0,8	1,8
Словачка	2.035	3.115	153,1	4.243	6.487	152,9	0,5	2,1
Словенија	28.835	41.880	145,2	60.082	96.094	159,9	7,0	2,3
Србија	82.275	89.351	108,6	174.440	194.179	111,3	14,2	2,2
Шпанија	3.800	4.483	118,0	8.623	10.853	125,9	0,8	2,4
Швајцарска (укључујући и Лихтенштајн)	7.421	8.286	111,7	15.225	16.638	109,3	1,2	2,0
Шведска	6.913	7.553	109,3	16.313	17.236	105,7	1,3	2,3
Турска	30.890	74.163	240,1	51.832	104.849	202,3	7,7	1,4
Уједињено Краљевство	5.670	7.610	134,2	13.041	20.465	156,9	1,5	2,7
Украјина	903	1.323	146,5	1.937	2.808	145,0	0,2	2,1
Остале европске земље	1.894	1.278	67,5	4.492	3.713	82,7	0,3	2,9
Египат	345	462	133,9	918	1.366	148,8	0,1	3,0
Јужноафричка Република	187	229	122,5	352	494	140,3	0,0	2,2
Остале афричке земље	878	1.142	130,1	1.998	2.978	149,0	0,2	2,6
Канада	1.812	3.083	170,1	3.974	7.029	176,9	0,5	2,3
САД	16.421	19.085	116,2	36.857	44.717	121,3	3,3	2,3
Остале сјеверно-америчке земље	495	422	85,3	1.061	901	84,9	0,1	2,1
Бразил	1.004	1.622	161,6	2.473	2.962	119,8	0,2	1,8
Остале земље Јужне и Средње Америке	1.862	3.410	183,1	3.714	6.006	161,7	0,4	1,8
Бахреин ¹⁾	4.925	2.467	50,1	13.332	6.895	51,7	0,5	2,8
Индија	810	1.656	204,4	1.712	3.431	200,4	0,3	2,1
Иран	138	226	163,8	278	650	233,8	0,0	2,9
Израел	3.609	5.522	153,0	8.740	13.348	152,7	1,0	2,4
Јапан	325	973	299,4	802	1.769	220,6	0,1	1,8
Јужна,Кореја	905	7.547	833,9	1.407	9.552	678,9	0,7	1,3
Катар ¹⁾	2.878	2.290	79,6	8.237	7.371	89,5	0,5	3,2
Кина	2.454	12.376	504,3	6.020	18.271	303,5	1,3	1,5
Кувајт	5.884	6.458	109,8	21.386	25.010	116,9	1,8	3,9
Малезија	3.217	5.878	182,7	4.142	7.649	184,7	0,6	1,3
Оман	6.598	8.803	133,4	15.860	21.002	132,4	1,5	2,4
Саудијска Арабија	19.738	20.434	103,5	46.547	49.252	105,8	3,6	2,4
Уједињени Арапски Емирати	17.443	15.606	89,5	51.564	46.054	89,3	3,4	3,0
Остале азијске земље	5.328	9.540	179,1	12.764	17.891	140,2	1,3	1,9
Аустралија	1.730	4.544	262,7	4.001	9.747	243,6	0,7	2,1
Нови Зеланд	180	436	242,2	407	903	221,9	0,1	2,1
Остале земље Океаније	121	376	310,7	281	663	235,9	0,0	1,8

* коначни подаци

1)Од 2017 Бахреин,Катар,Малезија,Уједињени Арапски Емирати издвојени су низ Осталих Азијских земаља и приказују се појединачно.

Структура ноћења туриста према класификацији дјелатности¹⁾ у периоду јануар-јули 2022. и 2023.



Табела 3: Доласци и ноћења туриста према Класификацији дјелатности ¹⁾

	ДОЛАСЦИ			НОЋЕЊА			I - VII 2023
	I-VII 2022*	I - VII 2023	Индекси I - VII 2023 I - VII 2022	I -VII 2022*	I - VII 2023	Индекси I - VII 2023 I - VII 2022	Структура ноћења %
УКУПНО	777.814	938.744	120,7	1.719.391	2.002.753	116,5	100,0
Hotели и сличан смјештај	743.973	901.689	121,2	1.606.671	1.891.201	117,7	94,4
Одмаралишта и слични објекти за краћи одмор	21.254	22.812	107,3	53.015	52.848	99,7	2,6
Кампови и простори за камповање	8.104	9.378	115,7	13.527	16.463	121,7	0,8
Остали смјештај	4.483	4.865	108,5	46.178	42.241	91,5	2,1
Домаћи туристи	306.024	299.471	97,9	667.373	633.695	95,0	31,6
Hotели и сличан смјештај	290.741	284.825	98,0	601.352	579.541	96,4	28,9
Одмаралишта и слични објекти за краћи одмор	10.796	9.926	91,9	22.172	18.774	84,7	0,9
Кампови и простори за камповање	601	1.056	175,7	1.200	1.592	132,7	0,1
Остали смјештај	3.886	3.664	94,3	42.649	33.788	79,2	1,7
Страни туристи	471.790	639.273	135,5	1.052.018	1.369.058	130,1	68,4
Hotели и сличан смјештај	453.232	616.864	136,1	1.005.319	1.311.660	130,5	65,5
Одмаралишта и слични објекти за краћи одмор	10.458	12.886	123,2	30.843	34.074	110,5	1,7
Кампови и простори за камповање	7.503	8.322	110,9	12.327	14.871	120,6	0,7
Остали смјештај	597	1.201	201,2	3.529	8.453	239,5	0,4

¹⁾ Класификација дјелатности Босне и Херцеговине БиХ 2010

* коначни подаци

МЕТОДОЛОШКА ОБЈАШЊЕЊА

Циљ статистичког истраживања

јесте праћење туристичке активности у комерцијалним смјештајним објектима и осигуравање међународно упоредивих података статистике туризма у БиХ у складу са важећом ЕУ регулатвом за статистику туризма.

Јединице посматрања

су сви пословни субјекти/правна лица које су према главној делатности регистроване да обављају делатност пружања смјештаја (област 55 - КД БиХ 2010), физичке особе и домаћинства која изнајмљују смјештајне објекте туристима. За потребе истраживања кориштена је Класификација делатности Босне и Херцеговине - КД БиХ 2010 која је у потпуности усађена са Европском класификацијом економских делатности NACE Рев.2.

Обухват

сви пословни субјекти (предузећа, обртници, задруге, установе, удружења итд.) и њихове јединице у саставу који су према КД БиХ 2010 регистровани у гранама: 55.1 (хотели и сличан смјештај), 55.2 (одмаралишта и слични објекти за краћи одмор), 55.3 (кампови и простори за камповање), 55.9 (остали смјештај); здравствене установе у којима особе саме носе накнаду за медицинску рехабилитацију односно свој боравак; пословни субјекти који се баве посредовањем у смјештају у смјештају гостију у: сељачким домаћинствима, кућама, камповима, апартманима и собама, које непосредно изнајмљују грађани/домаћинства. Цјелокупно подручје Босне и Херцеговине је обухваћено истраживањем.

Извор и метода прикупљања

Подаци о туристичком промету (број долазака и ноћења туриста) и смјештајним капацитетима прикупљају се редовним мјесечним извјештајем (образац ТУ-11). Извјештаји се састављају на основу евиденција у књигама гостију, пружања смјештајних услуга туриста или само посредују у пружању тих услуга.

Дефиниције

Туризам је активност лица која путују и бораве у мјестима ван своје уобичајене средине, не дуже од једне године, у било које сврхе укључујући пословне, разоноду или било коју личну сврху, осим у сврху запошљавања код пословног субјекта са сједиштем у мјесту посјета.

Турист је свако лице које у мјесту ван свог пребивалишта, проведе најмање једну ноћ у угоститељском или другом објекту за смјештај туриста, ради одмора или рекреације, здравља, студија, спорта, религије, породице, послова, јавних мисија или скупова.

Пребивалиште је мјесто у којем се лице настанило с намјером да у њему стално живи.

Домаћи туриста је свако лице са пребивалиштем у Босни и Херцеговини која у неком мјесту у Босни и Херцеговини ван мјеста свог пребивалишта проведе најмање једну ноћ у угоститељском или другом објекту за смјештај туриста.

Страни туриста је свака особа са пребивалиштем изван Босне и Херцеговине која привремено борави у Босни и Херцеговини и проведе најмање једну ноћ у угоститељскоме или другом објекту за смјештај туриста.

Симболи

- нема појаве

0,0 податак је мањи од 0,05 употријебљене јединице мјере

Публикује Агенција за статистику Босне и Херцеговине, 71000 Сарајево, Зелених беретки 26

Телефон: +387 (33) 911 911 | Телефакс: +387 (33) 220 622

Електронска пошта: бхас@бхас.гов.ба | Интернетска страница: www.бхас.гов.ба

Одговорна лица:

Велимир Јукић, помоћник директора за пословне статистике

Весна Ђужић, директор

Саопштење приредила: Азра Бандер Демировић и Мирза Агић



Размислите о очувању животне средине прије штампања документа.