



ПОСЛОВНЕ СТАТИСТИКЕ Туризам, фебруар 2024

У Босни и Херцеговини у мјесецу фебруару 2024. туристи су остварили 93.943 посјете, што је више за 3,7% у односу на јануар 2024. и за 5,5% више у односу на фебруар 2023. године. Туристи су остварили 209.309 ноћења, што је мање за 1,4% у односу на јануар 2024. и за 0,8% мање у односу на фебруар 2023. године. У укупно оствареном броју ноћења учешће домаћих туриста је 35,0% док је 65,0% учешће страних туриста.

Број ноћења домаћих туриста мањи је за 4,7% у односу на јануар 2024. и већи за 4,3% у односу на фебруар 2023. године. Број ноћења страних туриста већи је за 0,5% у односу на јануар 2024. и мањи за 1,0% у односу на фебруар 2023. године.

У структури ноћења страних туриста у фебруару 2024. највише ноћења остварили су туристи из Хрватске (32,6%), Србије (21,2%), Словеније (8,2%), Турске (4,8%), Њемачке (2,8%) и Уједињеног Краљевства (2,7%) што је укупно 72,3%. Туристи из осталих земаља остварили су 27,7% ноћења.

Што се тиче дужине боравка страних туриста у нашој земљи, на првом мјесту су туристи из Нови Зеланд са 10,9 ноћи, Иран са 5,7 ноћи, Аустрија са 4,4 ноћи, Бахреин са 3,6 ноћи, Румунија и Катар са по 3,5 ноћи у просјеку.

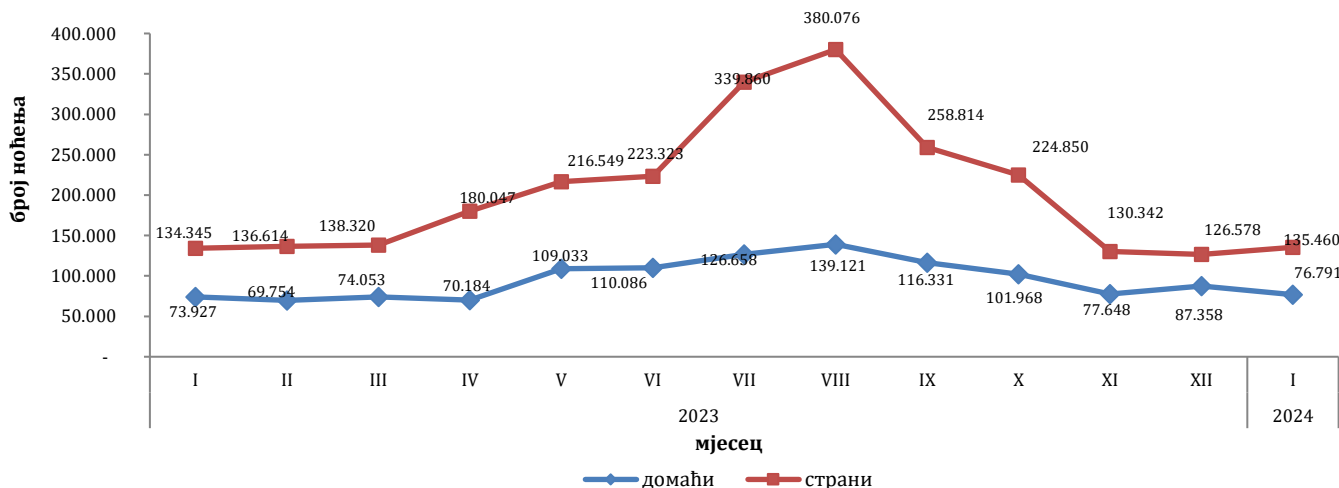
Туристима је у фебруару 2024. у Босни и Херцеговини било на располагању 19.162 соба, апартмана и мјеста за кампирање што је што је за 2,1% више у односу фебруар 2023.. и 42.378 расположива кревета што је више за 2,8% у односу на исти мјесец 2023. године.

У фебруару 2024. у оквиру дјелатности - Хотели и сличан смјештај туристима је било на располагању укупно 17.835 соба и апартмана што је за 2,6% више у односу на фебруар 2023. и 38,068 кревета што је за 3,1% више у односу на исти мјесец претходне године.

Нето стопа искориштености соба у фебруару 2024. износила је 23,7%, а сталних кревета 18,1%, док је у фебруар 2023. стопа искориштености соба износила 24,0%, а сталних кревета 19,2%.

Према врсти смјештајног објекта највећи број ноћења остварен је у оквиру дјелатности Хотели и сличан смјештај са учешћем од 95,2%.

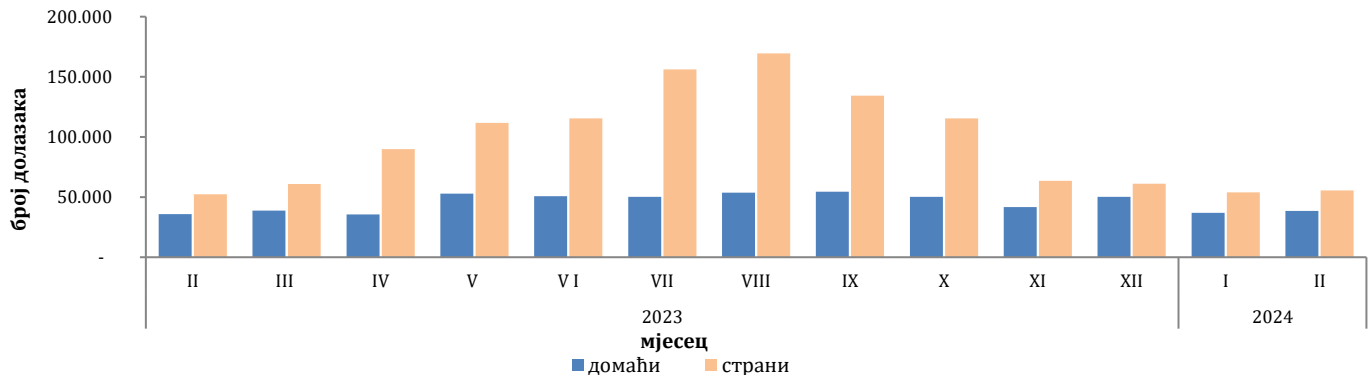
Графикон 1: Ноћења туриста по мјесецима за период фебруар 2023. - фебруар 2024.



Табела 1: Доласци и ноћења туриста

	Доласци					Ноћења					II 2024	
	II 2023*	I 2024	II 2024	Индекси II 2024 I 2024	Индекси II 2024 II 2023	II 2023*	I 2024	II 2024	Индекси II 2024 I 2024	Индекси II 2024 II 2023	Структура ноћења %	Просјечан број ноћења по доласку
Укупно	89.072	90.614	93.943	103,7	105,5	207.665	212.251	209.309	98,6	100,8	100,0	2,2
Домаћи туристи	36.295	36.784	38.388	104,4	105,8	70.169	76.791	73.177	95,3	104,3	35,0	1,9
Страни туристи	52.777	53.830	55.555	103,2	105,3	137.496	135.460	136.132	100,5	99,0	65,0	2,5

*коначан податак

Графикон 2: Доласци туриста по мјесецима за период фебруар 2023. - фебруар 2024.

Табела 2: Доласци и ноћења страних туриста према земљи пребивалишта

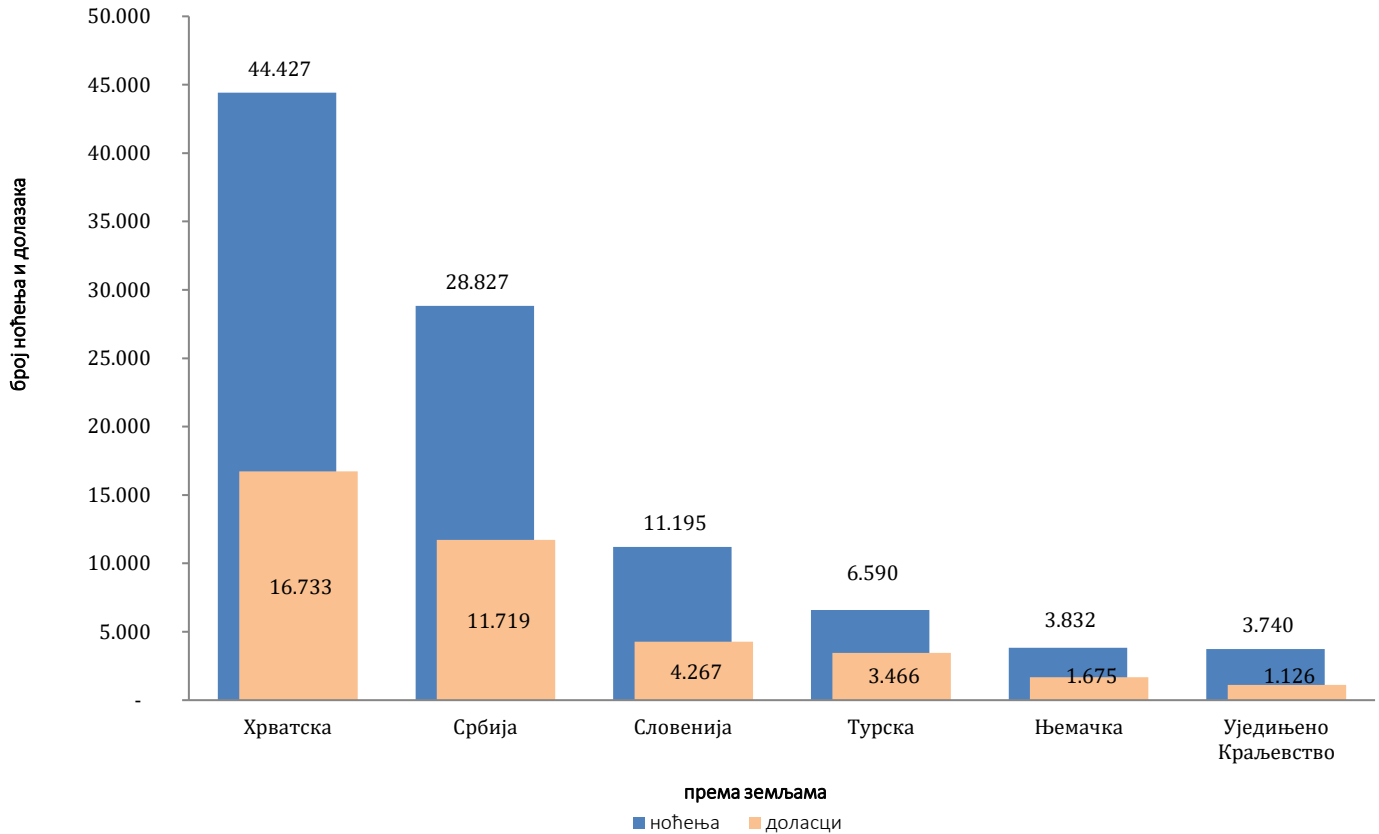
	Доласци					Ноћења					II 2024	
	II 2023*	I 2024	II 2024	Индекси II 2024 I 2024	Индекси II 2024 II 2023	II 2023*	I 2024	II 2024	Индекси II 2024 I 2024	Индекси II 2024 II 2023	Структура ноћења %	Просјечан број ноћења по доласку
Страни туристи	52.777	53.830	55.555	103,2	105,3	137.496	135.460	136.132	100,5	99,0	100,0	2,5
Албанија	134	161	142	88,2	106,0	507	431	472	109,5	93,1	0,3	3,3
Аустрија	1.428	1.510	1.498	99,2	104,9	3.312	3.144	3.242	103,1	97,9	2,4	2,2
Белгија	215	105	152	144,8	70,7	515	269	436	162,1	84,7	0,3	2,9
Бугарска	146	202	209	103,5	143,2	287	482	371	77,0	129,3	0,3	1,8
Црна Гора	1.879	3.253	1.582	48,6	84,2	4.108	8.904	3.577	40,2	87,1	2,6	2,3
Чешка	257	109	197	180,7	76,7	532	234	443	189,3	83,3	0,3	2,2
Данска	131	64	98	153,1	74,8	373	182	248	136,3	66,5	0,2	2,5
Естонија	19	5	19	380,0	100,0	123	23	35	152,2	28,5	0,0	1,8
Финска	42	45	39	86,7	92,9	114	95	107	112,6	93,9	0,1	2,7
Француска	508	255	400	156,9	78,7	1.201	584	899	153,9	74,9	0,7	2,2
Грчка	103	104	136	130,8	132,0	165	417	463	111,0	280,6	0,3	3,4
Холандија	450	281	435	154,8	96,7	1.206	638	1.182	185,3	98,0	0,9	2,7
Хрватска	16.847	17.694	16.733	94,6	99,3	45.838	46.661	44.427	95,2	96,9	32,6	2,7
Ирска	85	49	84	171,4	98,8	172	127	215	169,3	125,0	0,2	2,6
Исланд	7	2	12	600,0	171,4	27	2	25	1)	92,6	0,0	2,1
Италија	1.079	904	943	104,3	87,4	2.331	2.185	2.336	106,9	100,2	1,7	2,5
Кипар	12	22	17	77,3	141,7	20	63	50	79,4	250,0	0,0	2,9
Латвија	41	8	16	200,0	39,0	126	26	39	150,0	31,0	0,0	2,4
Литванија	30	14	26	185,7	86,7	84	42	81	192,9	96,4	0,1	3,1
Луксембург	48	62	21	33,9	43,8	124	339	67	19,8	54,0	0,0	3,2
Мађарска	478	450	448	99,6	93,7	1.301	726	839	115,6	64,5	0,6	1,9
Малта	18	4	9	225,0	50,0	39	16	21	131,3	53,8	0,0	2,3
Норвешка	125	87	77	88,5	61,6	325	238	154	64,7	47,4	0,1	2,0
Њемачка	1.884	1.622	1.675	103,3	88,9	4.816	4.114	3.832	93,1	79,6	2,8	2,3

(наставка на сљедећој страници)

	Доласци					Ноћења					II 2024	
	II 2023*	I 2024	II 2024	Индекси II 2024 I 2024	Индекси II 2024 II 2023	II 2023*	I 2024	II 2024	Индекси II 2024 I 2024	Индекси II 2024 II 2023	Структура ноћења %	Просјечан број ноћења по доласку
Пољска	216	245	376	153,5	174,1	439	562	1.001	178,1	228,0	0,7	2,7
Португал	71	39	51	130,8	71,8	173	63	86	136,5	49,7	0,1	1,7
Румунија	178	205	294	143,4	165,2	424	864	1.042	120,6	245,8	0,8	3,5
Русија	794	665	612	92,0	77,1	1.403	1.519	1.143	75,2	81,5	0,8	1,9
Сјеверна Македонија	456	518	555	107,1	121,7	1.294	1.150	1.061	92,3	82,0	0,8	1,9
Словачка	120	171	167	97,7	139,2	255	265	400	150,9	156,9	0,3	2,4
Словенија	3.794	3.528	4.267	120,9	112,5	12.170	8.720	11.195	128,4	92,0	8,2	2,6
Србија	10.652	10.305	11.719	113,7	110,0	28.962	26.419	28.827	109,1	99,5	21,2	2,5
Шпанија	198	126	128	101,6	64,6	475	276	235	85,1	49,5	0,2	1,8
Швајцарска (укључујући Лихтенштајн)	576	518	491	94,8	85,2	1.211	1.248	1.157	92,7	95,5	0,8	2,4
Шведска	338	240	373	155,4	110,4	839	566	869	153,5	103,6	0,6	2,3
Турска	2.592	4.318	3.466	80,3	133,7	5.229	9.389	6.590	70,2	126,0	4,8	1,9
Уједињено Краљевство	925	522	1.126	215,7	121,7	3.366	1.770	3.740	211,3	111,1	2,7	3,3
Украјина	124	98	115	117,3	92,7	244	295	302	102,4	123,8	0,2	2,6
Остале европске земље	150	137	139	101,5	92,7	351	364	360	98,9	102,6	0,3	2,6
Египат	48	35	50	142,9	104,2	123	139	124	89,2	100,8	0,1	2,5
Јужноафричка Република	19	55	14	25,5	73,7	29	229	29	12,7	100,0	0,0	2,1
Остале афричке земље	70	89	111	124,7	158,6	191	403	444	110,2	232,5	0,3	4,0
Канада	131	97	136	140,2	103,8	397	243	433	178,2	109,1	0,3	3,2
САД	971	996	841	84,4	86,6	2.455	2.724	2.162	79,4	88,1	1,6	2,6
Остале земље Сјеверне Америке	16	13	8	61,5	50,0	39	25	25	100,0	64,1	0,0	3,1
Бразил	70	85	61	71,8	87,1	130	164	158	96,3	121,5	0,1	2,6
Остале земље Јужне и Средње Америке	124	73	65	89,0	52,4	315	198	175	88,4	55,6	0,1	2,7
Бахреин	70	10	30	300,0	42,9	224	14	107	764,3	47,8	0,1	3,6
Индија	102	51	65	127,5	63,7	160	119	150	126,1	93,8	0,1	2,3
Иран	56	10	50	500,0	89,3	113	24	284	1)	251,3	0,2	5,7
Израел	69	27	26	96,3	37,7	132	64	51	79,7	38,6	0,0	2,0
Јапан	66	90	77	85,6	116,7	168	161	119	73,9	70,8	0,1	1,5
Јужна Кореја	20	59	40	67,8	200,0	27	86	124	144,2	459,3	0,1	3,1
Катар	55	58	50	86,2	90,9	140	131	174	132,8	124,3	0,1	3,5
Кина	566	1.533	2.030	132,4	358,7	1.187	2.283	3.055	133,8	257,4	2,2	1,5
Кувајт	160	234	213	91,0	133,1	554	801	623	77,8	112,5	0,5	2,9
Малезија	705	192	1.031	537,0	146,2	870	230	1.201	522,2	138,0	0,9	1,2
Оман	594	193	69	35,8	11,6	1.240	543	225	41,4	18,1	0,2	3,3
Саудијска Арабија	181	342	329	96,2	181,8	536	771	1.005	130,4	187,5	0,7	3,1
Уједињени Арапски Емирати	844	455	420	92,3	49,8	2.507	1.378	1.290	93,6	51,5	0,9	3,1
Остале азијске земље	508	292	855	292,8	168,3	989	619	1.937	312,9	195,9	1,4	2,3
Аустралија	131	184	104	56,5	79,4	336	663	461	69,5	137,2	0,3	4,4
Нови Зеланд	16	9	15	166,7	93,8	46	33	163	493,9	354,3	0,1	10,9
Остале земље Океаније	35	1	18	1)	51,4	107	3	44	1)	41,1	0,0	2,4

*коначан податак
- нема појаве

Графикон 3: Ноћења и доласци туриста према земљи пребивалишта, фебруар 2024.



Табела 3: Доласци и ноћења туриста према КД БиХ 2010²⁾

	Доласци					Ноћења					II 2024
	II 2023	I 2024	II 2024	Индекси II 2024 I 2024	Индекси II 2024 II 2023	II 2023	I 2024	II 2024	Индекси II 2024 I 2024	Индекси II 2024 II 2023	Структура Ноћења %
УКУПНО	89.072	90.614	93.943	103,7	105,5	207.665	212.251	209.309	98,6	100,8	100,0
Хотели и сличан смјештај	86.466	87.936	91.503	104,1	105,8	198.643	202.762	199.286	98,3	100,3	95,2
Одмаралишта и слични објекти за краћи одмор	2.055	2.074	1.821	87,8	88,6	4.306	4.751	4.694	98,8	109,0	2,2
Кампови и простори за камповање	55	129	39	30,2	70,9	113	195	59	30,3	52,2	0,0
Остали смјештај	496	475	580	122,1	116,9	4.603	4.543	5.270	116,0	114,5	2,5
Домаћи туристи	36.295	36.784	38.388	104,4	105,8	70.169	76.791	73.177	95,3	104,3	35,0
Хотели и сличан смјештај	34.726	35.231	36.938	104,8	106,4	64.403	71.147	66.752	93,8	103,6	31,9
Одмаралишта и слични објекти за краћи одмор	1.210	1.173	1.039	88,6	85,9	2.273	2.428	2.531	104,2	111,4	1,2
Кампови и простори за камповање	22	13	15	115,4	68,2	25	15	21	140,0	84,0	0,0
Остали смјештај	337	367	396	107,9	117,5	3.468	3.201	3.873	121,0	111,7	1,9
Страни туристи	52.777	53.830	55.555	103,2	105,3	137.496	135.460	136.132	100,5	99,0	65,0
Хотели и сличан смјештај	51.740	52.705	54.565	103,5	105,5	134.240	131.615	132.534	100,7	98,7	63,3
Одмаралишта и слични објекти за краћи одмор	845	901	782	86,8	92,5	2.033	2.323	2.163	93,1	106,4	1,0
Кампови и простори за камповање	33	116	24	20,7	72,7	88	180	38	21,1	43,2	0,0
Остали смјештај	159	108	184	170,4	115,7	1.135	1.342	1.397	104,1	123,1	0,7

2) Класификација дјелатности Босне и Херцеговине (БиХ) 2010

*коначан податак

Табела 4: Доласци и ноћења туриста према начину доласка

	Индивидуално						Организовано					
	Доласци			Ноћења			Доласци			Ноћења		
	II 2023*	II 2024	Индекси II 2024 II 2023	II 2023*	II 2024	Индекси II 2024 II 2023	II 2023*	II 2024	Индекси II 2024 II 2023	II 2023*	II 2024	Индекси II 2024 II 2023
Укупно	74.710	77.970	104,4	167.817	161.872	96,5	14.362	15.973	111,2	39.848	47.437	119,0
Домаћи туристи	32.715	34.087	104,2	61.200	62.537	102,2	3.580	4.301	120,1	8.969	10.640	118,6
Страни туристи	41.995	43.883	104,5	106.617	99.335	93,2	10.782	11.672	108,3	30.879	36.797	119,2

*коначан податак

МЕТОДОЛОШКА ОБЈАШЊЕЊА

Циљ статистичког истраживања

Циљ статистичког истраживања је праћење туристичке активности у комерцијалним смјештајним објектима и осигуравање међународно упоредивих података статистике туризма у БиХ у складу са важећом ЕУ регулативом за статистику туризма.

Јединице посматрања

Јединице посматрања су сви пословни субјекти/правна лица која су према главној дјелатности регистрован да обављају дјелатност пружања смјештаја (област 55 - КД БиХ 2010), физичка лица те домаћинства која изнајмљују смјештајне објекте туристима. За потребе истраживања коришћена је Класификација дјелатности Босне и Херцеговине- КД БиХ 2010 која је у потпуности усклађена са Европском класификацијом економских дјелатности NACE Rev.2.

Обухват

Извјештајне јединице су сви пословни субјекти (предузећа, обртници, задруге, установе, удружења итд.) и њихове јединице у саставу који су према КД БиХ 2010 регистровани у гранама: 55.1 (хотели и сличан смјештај), 55.2 (одмаралишта и слични објекти за краћи одмор), 55.3 (кампови и простори за камповање), 55.9 (остали смјештај); здравствене установе у којима лица сама носе накнаду за медицинску рехабилитацију односно свој боравак; пословни субјекти који се баве посредовањем у смјештају гостију у: сељачким домаћинствима, кућама, камповима, апартманима и собама, које непосредно изнајмљују грађани/домаћинства. Цјелокупно подручје Босне и Херцеговине је обухваћено истраживањем.

Извор и метода прикупљања

Подаци о туристичком промету (број долазака и ноћења туриста) те смјештајним капацитетима прикупљају се редовним мјесечним извјештајем (образац ТУ-11). Извјештаји се састављају на основу евиденција у књигама гостију, пружања смјештајних услуга туристима или само посредују у пружању тих услуга.

Ревизија података

Редовна саопштења туризма објављују се у мјесечној динамици и садрже прелиминарне/прве резултате све док се не објаве коначни подаци.

Прва редовна ревизија података подразумијева да се при публиковању података за наредни мјесец ревидирају објављени подаци из претходног мјесеца (т-1) у складу са информацијама достављеним од стране извјештајне јединице. Друга редовна ревизија претходно публикованих података је годишња ревизија, која обухвата све настале промјене података достављене након прве ревизије, да би се осигурала тачност објављених података.

У саопштењу је јасно назначено о којим се подацима ради, тако да корисници статистичких података могу правилно да их тумаче. Уколико се уводе нови статистички стандарди и концепти, врше измјене у методологији истраживања неопходно је извршити ревизију података да би се осигурала досљедност и упоредивост података ранијих историјских серија и нових серија података. О измјенама података и разлозима корисници ће бити обавијештени на прикладан и транспарентан начин, у редовним мјесечним саопштењима и другим публикацијама за јавност као и на веб-страници Агенције за статистику БиХ (www.bhas.gov.ba)

Дефиниције

Туризам је активност лица која путују и бораве у мјестима ван своје уобичајене средине, не дуже од једне године, у било које сврхе укључујући пословне, разоноду или било коју личну сврху, осим у сврху запошљавања код пословног субјекта са сједиштем у мјесту посјета.

Турист је свако лице које у мјесту ван свог пребивалишта, проведе најмање једну ноћ у угоститељском или другом објекту за смјештај туриста, ради одмора или рекреације, здравља, студија, спорта, религије, породице, послова, јавних мисија или скупова.

Пребивалиште је мјесто у којем се лице настанило с намјером да у њему стално живи.

Домаћи туриста је свако лице са пребивалиштем у Босни и Херцеговини која у неком мјесту у Босни и Херцеговини ван мјеста свог пребивалишта проведе најмање једну ноћ у угоститељском или другом објекту за смјештај туриста.

Страни туриста је свака особа са пребивалиштем изван Босне и Херцеговине која привремено борави у Босни и Херцеговини и проведе најмање једну ноћ у угоститељском или другом објекту за смјештај туриста.

Доласци туриста јесу број лица (туриста) која су дошла и пријавила свој боравак у објекту који пружа услугу смјештаја.

Ноћења туриста јесу свака регистрована ноћ лица (туриста) у објекту који пружа услугу смјештаја.

Смјештајни капацитети приказују се као број соба, апартмана и мјеста за камповање и број сталних кревета.

Сталним креветима сматрају се постеље које су редовно спремљене за изнајмљивање гостима.

Стопа попуњености кревета у референтном мјесецу добија се дијелењем укупног броја ноћења са бројем расположивих кревета и бројем дана у којем су кревети били доступни за коришћење.

Стопа попуњености соба (нето) у референтном мјесецу добија се дијелењем укупног броја кориштених соба са укупним бројем расположивих соба. Податак је изражен као проценат.

Начин доласка односи се на организацију боравка туриста у објекту за смјештај. Зависно о организацији путовање може бити: индивидуално или организовано (преко посредника - путничке агенције или друге организације која се бави посредовањем у туризму).

Симболи

* подаци за претходни период су ревидирани

- нема појаве

0,0 податак је мањи од 0,05 употребљене јединице мјере

Публикује Агенција за статистику Босне и Херцеговине, 71000 Сарајево, Зелених беретки 26

Телефон: +387 (33) 911 911 | Телефакс: +387 (33) 220 622

Електронска пошта: bhas@bhas.gov.ba | Интернетска страница: www.bhas.gov.ba

Одговорна лица:

Велимир Јукић, помоћник директора за пословне статистике

Весна Ђужић, директор

Саопштење приредили: Азра Бандер Демировић и Мирза Агић



Размислите о очувању животне средине прије штампања документа.