



POSLOVNE STATISTIKE

Turizam, kumulativ

Period januar - februar 2024.

U periodu januar – februar 2024. turisti su ostvarili 184.557 posjeta, što je za 3,6% više te 421.560 noćenja, što je za 0,9% više u odnosu na isti period 2023. godine.

Broj noćenja domaćih turista veći je za 3,6%, dok je broj noćenja stranih turista manji za 0,5% u odnosu na isti period 2023. godine. U ukupno ostvarenom broju noćenja učešće domaćih turista je 35,6% dok je 64,4% učešće stranih turista.

U strukturi noćenja stranih turista najviše noćenja ostvarili su turisti iz Hrvatske (33,5%), Srbije (20,3%), Slovenije (7,3%), Turske (5,9%), Crna Gora (4,6%), Njemačke (2,9%), Austrija (2,4%) što je ukupno 76,9%. Turisti iz ostalih zemalja ostvarili su 23,1% noćenja.

Po dužini boravka stranih turista u našoj zemlji, na prvom mjestu je Novi Zeland sa po 8,2 noći, Iran 5,1 noći, Luksemburg 4,9 noći, Australija 3,9 noći, Rumunija 3,8 noći, Južnoafrička Republika i Grčka sa po 3,7 noćenja.

Prema vrsti smještajnog objekta najveći broj noćenja ostvaren je u okviru djelatnosti Hoteli i sličan smještaj sa učešćem od 95,4%.

Grafikon 1: Noćenja turista u periodu januar - februar 2023. i 2024.

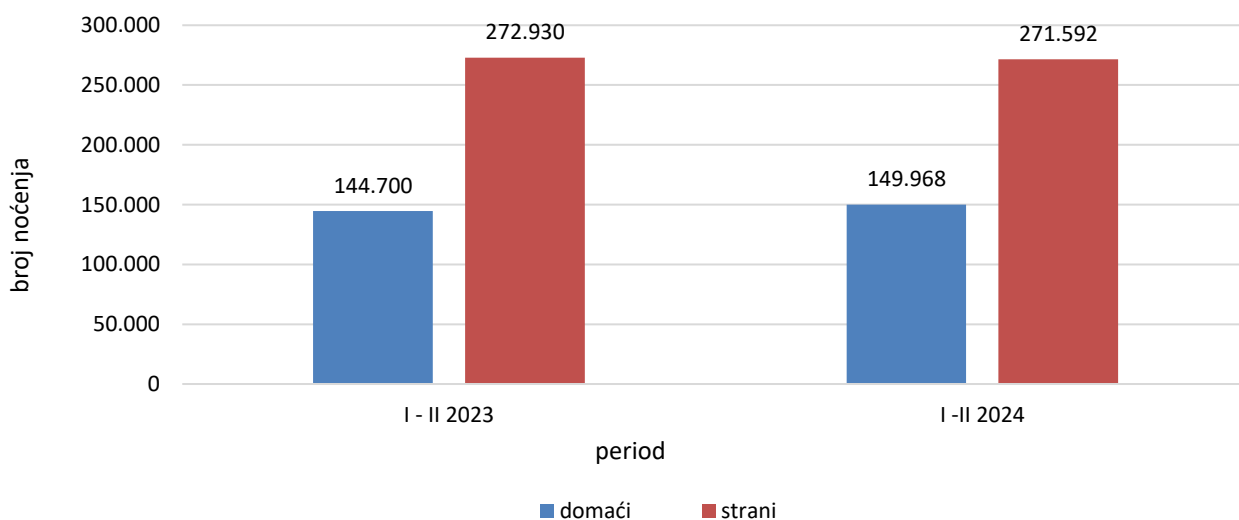
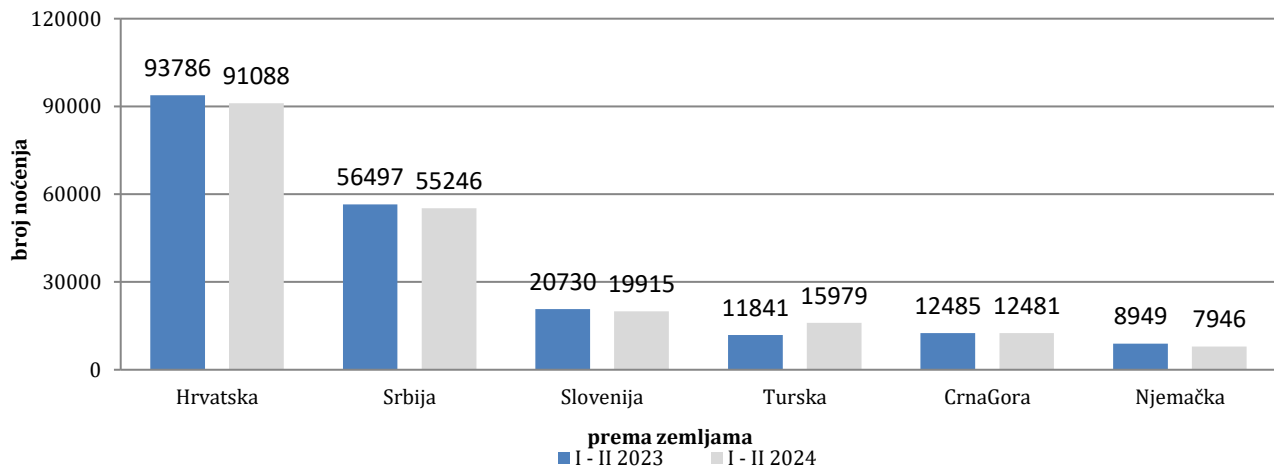


Tabela 1: Dolasci i noćenja turista

	DOLASCI			NOĆENJA			I - II 2024	
	I - II 2023*	I - II 2024	Indeksi $\frac{I - II 2024}{I - II 2023}$	I - II 2023*	I - II 2024	Indeksi $\frac{I - II 2024}{I - II 2023}$	Struktura noćenja u %	Prosječan broj noćenja po dolasku
Ukupno	178.073	184.557	103,6	417.630	421.560	100,9	100,0	2,3
Domaći turisti	71.839	75.172	104,6	144.700	149.968	103,6	35,6	2,0
Strani turisti	106.234	109.385	103,0	272.930	271.592	99,5	64,4	2,5

*konačan podatak

Graf 2: Noćenja stranih turista prema zemlji prebivališta januar -februar 2023. i 2024.

Tabela 2: Dolasci i noćenja stranih turista prema zemlji prebivališta

	DOLASCI			NOĆENJA			I - II 2024	
	I - II 2023*	I - II 2024	Indeksi $\frac{I - II 2024}{I - II 2023}$	I - II 2023*	I - II 2024	Indeksi $\frac{I - II 2024}{I - II 2023}$	Struktura noćenja %	Prosječan broj noćenja po dolasku
UKUPNO	106.234	109.385	103,0	272.930	271.592	99,5	100,0	2,5
Albanija	343	303	88,3	883	903	102,3	0,3	3,0
Austrija	3.092	3.008	97,3	6.925	6.386	92,2	2,4	2,1
Belgija	315	257	81,6	735	705	95,9	0,3	2,7
Bugarska	294	411	139,8	728	853	117,2	0,3	2,1
Crna Gora	4.765	4.835	101,5	12.485	12.481	100,0	4,6	2,6
Češka	384	306	79,7	954	677	71,0	0,2	2,2
Danska	208	162	77,9	562	430	76,5	0,2	2,7
Estonija	24	24	100,0	129	58	45,0	0,0	2,4
Finska	114	84	73,7	220	202	91,8	0,1	2,4
Francuska	853	655	76,8	1.915	1.483	77,4	0,5	2,3
Grčka	185	240	129,7	325	880	270,8	0,3	3,7
Holandija	995	716	72,0	2.404	1.820	75,7	0,7	2,5
Hrvatska	34.288	34.427	100,4	93.786	91.088	97,1	33,5	2,6
Irska	135	133	98,5	278	342	123,0	0,1	2,6
Island	9	14	155,6	29	27	93,1	0,0	1,9
Italija	2.002	1.847	92,3	4.449	4.521	101,6	1,7	2,4
Kipar	61	39	63,9	151	113	74,8	0,0	2,9
Latvija	49	24	49,0	151	65	43,0	0,0	2,7
Litvanija	47	40	85,1	114	123	107,9	0,0	3,1
Luksemburg	101	83	82,2	279	406	145,5	0,1	4,9
Mađarska	746	898	120,4	2.096	1.565	74,7	0,6	1,7
Malta	21	13	61,9	46	37	80,4	0,0	2,8
Norveška	274	164	59,9	591	392	66,3	0,1	2,4
Njemačka	3.702	3.297	89,1	8.949	7.946	88,8	2,9	2,4

nastavak na sljedećoj stranici)

	DOLASCI			NOĆENJA			I - II 2024	
	I-II 2023*	I - II 2024	Indeksi I - II 2024 I - II 2023	I - II 2023*	I - II 2024	Indeksi I - II 2024 I - II 2023	Struktura noćenja %	Prosječan broj noćenja po dolasku
Poljska	422	621	147,2	967	1.563	161,6	0,6	2,5
Portugal	95	90	94,7	231	149	64,5	0,1	1,7
Rumunija	324	499	154,0	733	1.906	260,0	0,7	3,8
Rusija	1.865	1.277	68,5	3.403	2.662	78,2	1,0	2,1
Sjeverna Makedonija	872	1.073	123,1	2.583	2.211	85,6	0,8	2,1
Slovačka	261	338	129,5	526	665	126,4	0,2	2,0
Slovenija	7.345	7.795	106,1	20.730	19.915	96,1	7,3	2,6
Srbija	20.781	22.024	106,0	56.497	55.246	97,8	20,3	2,5
Španija	288	254	88,2	718	511	71,2	0,2	2,0
Švajcarska (uključujući i Lihtenštajn)	1.109	1.009	91,0	2.426	2.405	99,1	0,9	2,4
Švedska	709	613	86,5	1.685	1.435	85,2	0,5	2,3
Turska	6.116	7.784	127,3	11.841	15.979	134,9	5,9	2,1
Ujedinjeno Kraljevstvo	1.535	1.648	107,4	4.977	5.510	110,7	2,0	3,3
Ukrajina	262	213	81,3	489	597	122,1	0,2	2,8
Ostale evropske zemlje	350	276	78,9	780	724	92,8	0,3	2,6
Egipat	129	85	65,9	361	263	72,9	0,1	3,1
Južnoafrička Republika	31	69	222,6	75	258	344,0	0,1	3,7
Ostale afričke zemlje	150	200	133,3	403	847	210,2	0,3	4,2
Kanada	233	233	100,0	651	676	103,8	0,2	2,9
SAD	1.839	1.837	99,9	4.611	4.886	106,0	1,8	2,7
Ostale sjeverno- američke zemlje	33	21	63,6	71	50	70,4	0,0	2,4
Brazil	134	146	109,0	264	322	122,0	0,1	2,2
Ostale zemlje Južne i Srednje Amerike	291	138	47,4	621	373	60,1	0,1	2,7
Bahrein ¹⁾	194	40	20,6	555	121	21,8	0,0	3,0
Indija	183	116	63,4	358	269	75,1	0,1	2,3
Iran	81	60	74,1	153	308	201,3	0,1	5,1
Izrael	152	53	34,9	259	115	44,4	0,0	2,2
Japan	101	167	165,3	250	280	112,0	0,1	1,7
Južna,Koreja	265	99	37,4	284	210	73,9	0,1	2,1
Katar ¹⁾	120	108	90,0	272	305	112,1	0,1	2,8
Kina	1.145	3.563	311,2	2.116	5.338	252,3	2,0	1,5
Kuvajt	398	447	112,3	1.519	1.424	93,7	0,5	3,2
Malezija	885	1.223	138,2	1.303	1.431	109,8	0,5	1,2
Oman	964	262	27,2	2.086	768	36,8	0,3	2,9
Saudijska Arabija Ujedinjeni Arapski Emirati	1.826	875	47,9	5.090	2.668	52,4	1,0	3,0
Ostale azijske zemlje	1.034	1.147	110,9	1.949	2.556	131,1	0,9	2,2
Australija	312	288	92,3	754	1.124	149,1	0,4	3,9
Novi Zeland	23	24	104,3	73	196	268,5	0,1	8,2
Ostale zemlje okeanije	35	19	54,3	115	47	40,9	0,0	2,5

*konačan podatak

Grafikon 3: Struktura noćenja turista prema KD BiH¹⁾ u periodu januar- februar 2023. i 2024.

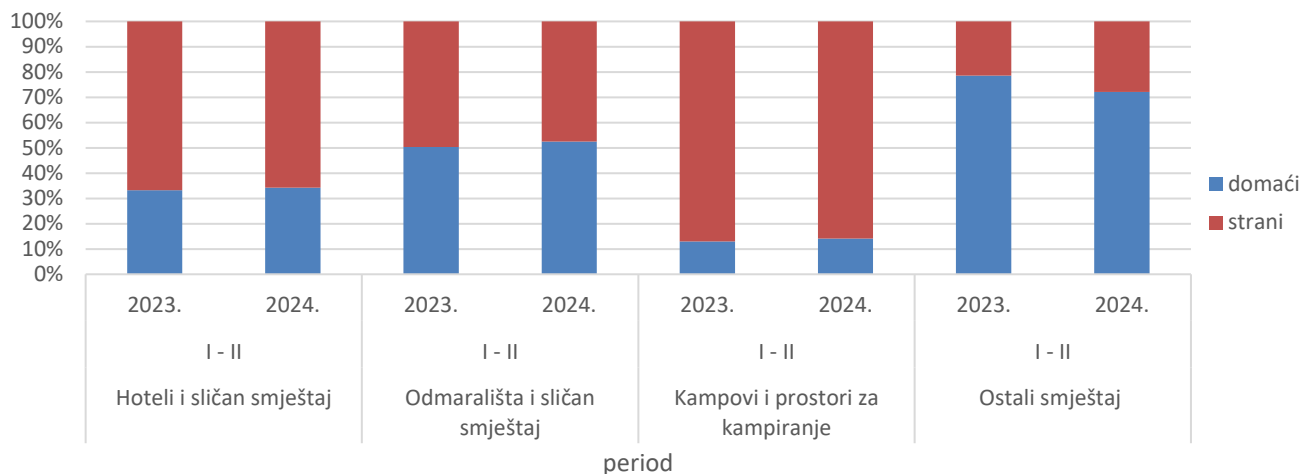


Tabela 3: Dolasci i noćenja turista prema KD BiH¹⁾

	DOLASCI			NOĆENJA			I - II 2024
	I -II 2023*	I - II 2024	Indeksi $\frac{I - II 2024}{I - II 2023}$	I -II 2023*	I - II 2024	Indeksi $\frac{I - II 2024}{I - II 2023}$	Struktura noćenja u %
UKUPNO	178.073	184.557	103,6	417.630	421.560	100,9	100,0
Hoteli i sličan smještaj	172.613	179.439	104,0	398.585	402.048	100,9	95,4
Odmarališta i slični objekti za kraći odmor	4.260	3.895	91,4	9.132	9.445	103,4	2,2
Kampovi i prostori za kampiranje	201	168	83,6	445	254	57,1	0,1
Ostali smještaj	999	1.055	105,6	9.468	9.813	103,6	2,3
Domaći turisti	71.839	75.172	104,6	144.700	149.968	103,6	35,6
Hoteli i sličan smještaj	68.647	72.169	105,1	132.603	137.899	104,0	32,7
Odmarališta i slični objekti za kraći odmor	2.399	2.212	92,2	4.597	4.959	107,9	1,2
Kampovi i prostori za kampiranje	46	28	60,9	58	36	62,1	0,0
Ostali smještaj	747	763	102,1	7.442	7.074	95,1	1,7
Strani turisti	106.234	109.385	103,0	272.930	271.592	99,5	64,4
Hoteli i sličan smještaj	103.966	107.270	103,2	265.982	264.149	99,3	62,7
Odmarališta i slični objekti za kraći odmor	1.861	1.683	90,4	4.535	4.486	98,9	1,1
Kampovi i prostori za kampiranje	155	140	90,3	387	218	56,3	0,1
Ostali smještaj	252	292	115,9	2.026	2.739	135,2	0,6

1)Klasifikacija djelatnosti Bosne i Hercegovine BiH 2010

*konačan podatak

METODOLOŠKA OBJAŠNENJA

Cilj statističkog istraživanja

Svrha statističkog istraživanja jest praćenje turističke aktivnosti u komercijalnim smještajnim objektima i osiguravanje međunarodno uporedivih podataka statistike turizma u BiH u skladu sa važećom EU regulativom za statistiku turizma.

Jedinice posmatranja

Jedinice posmatranja su svi poslovni subjekti/pravna osobe koje su prema glavnoj djelatnosti registrovane da obavljaju djelatnost pružanja smještaja (oblast 55 - KD BiH 2010), fizičke osobe te domaćinstva koja iznajmljuju smještajne objekte turistima. Za potrebe istraživanja korištena je Klasifikacija djelatnosti Bosne i Hercegovine- KD BiH 2010 koja je u potpunosti usklađena sa Evropskom klasifikacijom ekonomskih djelatnosti NACE Rev.2.

Obuhvat

Izveštajne jedinice su svi poslovni subjekti (preduzeća, obrtnici, zadruge, ustanove, udruženja itd.) i njihove jedinice u sastavu koji su prema KD BiH 2010 registrovani u granama: 55.1 (hoteli i sličan smještaj), 55.2 (odmarališta i slični objekti za kraći odmor), 55.3 (kampovi i prostori za kampovanje), 55.9 (ostali smještaj); zdravstvene ustanove u kojima osobe same snose naknadu za medicinsku rehabilitaciju odnosno svoj boravak; poslovni subjekti koji se bave posredovanjem u smještaju gostiju u: seljačkim domaćinstvima, kućama, kampovima, apartmanima i sobama, koje neposredno iznajmljuju građani/domaćinstva. Cjelokupno područje Bosne i Hercegovine je obuhvaćeno istraživanjem.

Izvor i metoda prikupljanja

Podaci o turističkom prometu (broj dolazaka i noćenja turista) te smještajnim kapacitetima prikupljaju se redovnim mjesečnim izvještajem (obrazac TU-11). Izvještaji se sastavljaju na osnovu evidencija u knjigama gostiju, pružanja smještajnih usluga turistima ili samo posreduju u pružanju tih usluga.

Definicije

Turizam je aktivnost osoba koje putuju i borave u mjestima izvan svoje uobičajene sredine, ne duže od jedne godine, u bilo koje svrhe uključujući poslovne, razonodu ili bilo koju ličnu svrhu, osim u svrhu zapošljavanja kod poslovnog subjekta sa sjedištem u mjestu posjeta.

Turist je svaka osoba koja u mjestu izvan svog prebivališta, provede najmanje jednu noć u ugostiteljskom ili drugom objektu za smještaj turista, radi odmora ili rekreacije, zdravlja, studija, sporta, religije, porodice, poslova, javnih misija ili skupova.

Prebivalište je mjesto u kojem se osoba nastanila s namjerom da u njemu stalno živi.

Domaći turista je svaka osoba sa prebivalištem u Bosni i Hercegovini koja u nekom mjestu u Bosni i Hercegovini izvan mjesta svog prebivališta provede najmanje jednu noć u ugostiteljskom ili drugom objektu za smještaj turista.

Strani turista je svaka osoba koja u Bosni i Hercegovini nema stalno prebivalište, a provede najmanje jednu noć u ugostiteljskom ili u drugom objektu za smještaj gostiju.

Znakovi

- nema pojave

0,0 podatak je manji od 0,05 upotrijebljene jedinice mjere

Publikuje Agencija za statistiku Bosne i Hercegovine, 71000 Sarajevo, Zelenih beretki 26

Telefon: +387 (33) 911 911 | Telefaks: +387 (33) 220 622

Elektronska pošta: bhas@bhas.gov.ba | Internetska stranica: www.bhas.gov.ba

Odgovorne osobe:

Velimir Jukić, pomoćnik direktorice za poslovne statistike

Vesna Čužić, direktorica

Saopćenje priredila: Azra Bander Demirović i Mirza Agić



Razmislite o očuvanju okoliša prije štampanja dokumenta.