

**BOSNA I HERCEGOVINA  
AGENCIJA ZA STATISTIKU  
BOSNE I HERCEGOVINE  
PODRUŽNICA/EKSPOZITURA BRČKO**



**БОСНА И ХЕРЦЕГОВИНА  
АГЕНЦИЈА ЗА СТАТИСТИКУ  
БОСНЕ И ХЕРЦЕГОВИНЕ  
ЕКСПОЗИТУРА БРЧКО**

---

**STATISTIKA INDUSTRIJE  
2004-2008.GODINA**

Brčko, april 2009.godine

## SADRŽAJ

1.	PREDGOVOR	3
2.	METODOLOŠKE NAPOMENE	3
3.	Indeksi fizičkog obima industrijske proizvodnje $\emptyset$ 2007=100	5
4.	Indeksi industrijske proizvodnje $\emptyset$ 2003=100	6
5.	Indeksi industrijske proizvodnje predhodna godina=100	7
6.	Indeksi industrijske proizvodnje $\emptyset$ 2008=100	8
7.	Grafikon indeksa obima industrijske proizvodnje predhodna godina=100	9
8.	Grafikon indeksa obima industrijske proizvodnje $\emptyset$ 2002=100	9
9.	Indeksi industrijske proizvodnje mjesec 2008/ $\emptyset$ 2007	11
10.	Grafikon indeksa industrijske proizvodnje mjesec 2008/ $\emptyset$ 2007	13
11.	Indeksi industrijske proizvodnje u 2008.godini- predhodni mjesec=100	14
12.	Indeksi industrijske proizvodnje mjesec 2008/mjesec 2007	16
13.	Indeksi industrijske proizvodnje period 2008/ $\emptyset$ 2007	18
14.	Grafikon Indeksi industrijske proizvodnje period 2008/ $\emptyset$ 2007	21
15.	Indeksi industrijske proizvodnje period 2008/period 2007	22
16.	Grafikon Indeksi industrijske proizvodnje period 2008/period 2007	25

## P R E D G O V O R

Pripreme za praćenje proizvodnje industrijskih proizvoda otpočele su odmah po formiranju Statističkog biroa tj. u drugoj polovini 2001. godine te su podaci prikupljeni i za 2001. godinu. Podaci o industrijskoj proizvodnji se prikupljaju redovnim mjesečnim i godišnjim statističkim istraživanjima IND-1 i IND-21. Mjesečnim izvještajem o proizvodnji industrijskih proizvoda prikupljaju se podaci od početka 2002. godine.

Ovom publikacijom iskazani su podaci industrijske proizvodnje od 2004. do 2008. godine na godišnjem nivou i mjesečni indeksi za 2008. godinu sa bazom 2007. godina.

Sadašnja metodologija za utvrđivanje elemenata računa proizvodnje ne može u potpunosti zadovoljiti potrebe za izračunavanje ponderacionog sistema za male lokalne političko teritorijalne jedinice i za potrebe obračuna po čistim djelatnostima. Radi toga su korišteni raspoloživi podaci koji su za te potrebe djelimično korigovani i dopunjeni raspoloživim podacima godišnjih istraživanja IND-21. Iz navednih razloga rezultate obrade indeksa fizičkog obima industrijske proizvodnje treba koristiti kao "predhodne privremene" rezultate.

Cilj ove publikacije je da se prikupljeni podaci i obrađeni rezultati kao relativni pokazatelji o industrijskoj proizvodnji, koja se obavljala na teritoriji Brčko Distrikta, daju korisnicima za potrebe analiza i uspoređivanja.

Detaljne podatke na razini proizvoda u naturalnom obliku iz nomenklatura industrijskih proizvoda nije moguće publikovati radi zakonskih ograničenja. Te detaljne pojedinačne podatke pojedini korisnici mogu na poseban zahtjev dobiti, uz ograničenje da ih mogu koristiti samo za službene potrebe i da ih ne mogu nikome davati niti saopštavati.

Sve eventualne primjedbe, prijedloge i sugestije primiti ćemo sa zahvalnošću.

## M E T O D O L O Š K E N A P O M E N E

Pojam sektora INDUSTRIJE koji se koristi u provođenju statističkih istraživanja industrije usklađen je sa PRODCOM istraživanjima EU. Definiran je sa trima područjima Klasifikacije djelatnosti, koja je usklađena sa klasifikacijom djelatnosti EU NACE Rev. 1.1., i to: C – Rudarstvo, D – Prerađivačka industrija i E – opskrba električnom energijom, plinom i vodom, odnosno podpodručjima od 10. do 40. KD-a. U tom smislu isti pojam INDUSTRIJE koristi se u provođenju godišnjih i mjesečnih istraživanja o industrijskoj proizvodnji i usklađen je sa konceptom industrije koji koristi Eurostat.

Izvještajne jedinice PRODCOM istraživanja industrije su svi poslovni subjekti koji su razvrstani u industrijsku djelatnost tj. u području C, D ili E KD. Izvještajne jedinice su i oni poslovni subjekti koji nisu razvrstani po pretežnoj djelatnosti u industrijsku djelatnost a imaju dijelove koji se bave proizvodnjom industrijskih proizvoda bez obzira na to jesu li ti dijelovi pravno konstituirani ili nisu i samo za ova istraživanja definiraju se kao industrijske lokalne jedinice neindustrijskih poslovnih subjekata. Ovako definirane statističke jedinice koriste se za provođenje PRODCOM istraživanja industrije i u drugim kontestima mogu imati drugačije značenje, ali je to u najvećoj mjeri usklađeno sa definicijom lokalnih jedinica EU-a.

U PRODCOM istraživanju industrije obuhvaćeni su poslovni subjekti industrije i dijelovi industrijskih i neindustrijskih poslovnih subjekata koji su se bavili industrijskom djelatnošću sa 5 i više zaposlenih, kao i subjekti sa manje zaposlenih ako proizvode nove proizvode i proizvode koji već nisu obuhvaćeni ili se rijetko proizvode. U tom smislu obuhvaćeni su i pojedini poslovni subjekti – samostalni preduzetnici.

Proizvod je posljedica neke industrijske djelatnosti , koristi se kao opći naziv za proizvode koji imaju fizičku dimenziju i za industrijske usluge.

Industrijska proizvodnja obuhvata gotovu proizvodnju u naturalnom obliku . Pod pojmom gotov proizvod, kako ih prati i obrađuje statistika , smatra se svaki proizvod koji je u procesu proizvodnje dostigao odgovarajući stupanj prerade ili dorade tako da je u nomenklaturi industrijskih proizvoda naveden pod posebnom šifrom i nazivom bez obzira na to izrađuje li se u okviru izvještajne jedinice kao osnovni, sporedni ili pomoćni proizvod, a s obzirom na vlasništvo je li vlastiti proizvod ili izrađen iz usluge.

Ukupna proizvodnja jest ostvarena proizvodnja koju su obavljale statističke jedinice u izvještajnom periodu (mjesec ili godina) bez obzira na to dali je prodana trećim osobama, stavljena na zalihe gotovih proizvoda (namjenjenih prodaji) ili se koristila za daljnju preradu u poslovnom subjektu ili kombinovano.

Indeks fizičkog obima industrijske proizvodnje pokazuje rezultate ukupne industrijske djelatnosti . Obračun indeksa fizičkog obima predstavlja uopštavanje i agregiranje velikog broja podataka o pojedinačnim proizvodima. Indeks fizičkog obima pokazuje sumarne rezultate na nivou djelatnosti i cijele industrije.

Proizvodi se svrstavaju u industrijske djelatnosti grupisanjem proizvoda po principu tzv. "čiste djelatnost" bez obzira na pretežnu djelatnost poslovnog subjekta u kojem su proizvedeni

Obračun indeksa fizičkog obima industrijske proizvodnje vršen je množenjem podataka o količini proizvoda i ponderacionih koeficijenata za svaki proizvod. Tako dobiveni ponderacioni iznosi se sabiraju na nivou djelatnosti i za ukupnu industriju.

Tako dobiveni ponderacioni iznosi se porede sa zbirovima ponderacionih iznosa za period koji je uzet za bazu. Izračunati indeksi izražavaju stvarno postignutu proizvodnju određenog perioda (mjesec ili godina) iz kojih nisu eliminisane sezonske ili mjesečne varijacije pruzrokovane različitim brojem radnih dana.

Obračun se vrši po Laspejrsovoj formuli

$$IFO = \frac{\sum Q_1 K_o}{\sum Q_o K_o}$$

IFO = indeks fizičkog obima

Q<sub>1</sub> = podaci o količini iz tekućeg perioda

Q<sub>o</sub> = podaci o količini iz baznog perioda

K<sub>o</sub> = ponderacioni koeficijenti

Ponderacioni koeficijenti su obračunati na bazi utvrđene bruto dodane vrijednosti po jedinici količine proizvoda. Ponderacija se vrši istim ponderima za više godina. Tako se obezbjeđuje da razlike u agregatima izražavaju razlike u količinama baznog i tekućeg perioda.

Očekivati je da ćemo , primjenom navedenih jedinstvenih standarda i nove metodologije , biti u mogućnosti izračunavati ponderacione faktore po "čistim djelatnostima"na osnovu njihovog učešća u bruto dodanoj vrijednosti čitave industrije, što treba da posluži kao korektivni faktor u izračunavanju indeksa fizičkog obima cijele industrije za svaku godinu radi primjene istih pojedinačnih pondera za više godina.

INDEKSI FIZIČKOG OBIMA INDUSTRIJSKE PROIZVODNJE

Ø2007=100

	UKUPNO	Od toga:						Preradiv. Industrija
		Prema ekonomskoj namjeni						
		Energija	Intermed. Proizvodi, osim energ	Kapitalni proizvodi	Trajni proizv. Za široku potr.	Netraj. Proiz. Za široku potrošnju	Neras- poređ- eno	
Ø 2004	80,69	89,31	68,14	54,14	14,72	72,60	67,65	
Ø 2005	98,95	98,21	104,19	128,42	93,35	90,32	98,98	
Ø 2006	91,14	98,26	87,42	67,61	119,91	91,58	89,25	
2007.god.								
I	93,31	127,06	140,71	61,51	76,20	32,02	84,30	
II	93,84	110,10	97,36	69,15	71,01	84,11	89,51	
III	87,69	107,37	91,50	84,16	72,94	73,88	82,43	
IV	126,00	83,41	108,52	90,46	77,93	170,88	137,44	
V	100,23	73,97	144,64	102,66	81,79	72,44	107,23	
VI	76,60	69,84	46,89	95,13	83,03	107,29	78,40	
VII	93,90	73,95	113,22	100,98	101,74	85,50	99,21	
VIII	78,83	76,06	52,98	109,38	133,92	101,02	79,57	
IX	89,86	78,06	84,80	99,86	127,10	99,21	93,01	
X	116,25	105,57	112,98	147,35	126,38	122,56	119,09	
XI	118,86	132,87	100,65	116,15	124,33	128,65	115,12	
XII	123,95	161,97	103,73	123,18	123,69	122,42	113,79	
2008.god								
I	129,19	152,48	133,44	146,92	124,91	112,67	- 123,57	
II	101,58	148,54	94,51	133,22	78,20	83,41	- 90,11	
III	108,45	118,16	108,49	126,93	253,28	97,90	- 106,25	
IV	109,38	90,16	125,96	117,43	305,95	97,04	- 114,25	
V	88,17	77,16	82,23	138,86	263,02	90,21	- 90,89	
VI	122,30	70,49	66,90	71,88	250,25	198,52	- 135,13	
VII	132,22	80,77	95,09	110,49	287,08	188,62	- 145,01	
VIII	118,87	81,23	90,65	66,55	309,97	161,24	- 128,15	
IX	109,16	89,56	99,85	100,04	366,49	120,18	- 112,25	
X	111,39	100,18	87,86	126,51	379,81	129,33	- 114,28	
XI	118,48	116,79	106,93	111,17	385,71	122,31	- 118,95	
XII	120,81	149,19	94,18	146,39	359,15	122,31	- 114,04	
Ø 2008	115,85	104,59	99,64	116,28	280,32	131,28	- 118,57	

**INDEKSI INDUSTRIJSKE PROIZVODNJE Ø 2003=100**

	2004	2005	2006	2007	2008
<b>INDUSTRIJA UKUPNO</b>	120,38	147,57	135,84	150,28	174,10
<b>PREMA GLAVNIM INDUSTRIJSKIM GRUPACIJAMA</b>					
Energija	105,35	115,86	115,91	117,96	123,37
Intermedijarni proiz osim energije	185,50	234,65	196,52	225,61	224,80
Kapitalni proizvodi	396,00	823,12	433,37	640,96	745,30
Trajni proiz. Za široku potroš.	127,52	1315,57	1689,99	1409,45	3950,90
Netrajni proiz. za široku potroš	100,00	252,81	256,34	285,52	374,80
Neraspređeno	105,35	115,86	115,91	117,96	-
<b>PREMA PODRUČJIMA I PODPODRUČJIMA KD</b>					
<b>C RUDARSTVO</b>	269,37	406,86	332,03	0,00	<b>136,03</b>
14 Vađenje ostalih ruda i kamena	269,37	406,86	332,03	0,00	136,03
<b>D PRERAĐIVAČKA INDUSTRIJA</b>	132,87	192,78	173,68	291,40	345,51
15 Proizvodnja hrane i pića	133,69	164,78	156,53	424,43	505,20
17 Proizvodnja tekstila	0,00	0,00	0,00	0,00	49,60
Štavljenje i obrada kože ;					
19 izrada galanterije i obuće	0,00	0,00	0,00	0,00	123,91
Prerada drveta i proizvodnja					
20 proizvoda od drveta osim namj	89,39	62,65	67,05	46,88	25,70
Proizvodnja celuloze, papira i					
21 proizvoda od papira	83,31	152,27	150,75	126,09	126,45
Izdavačka i štamparska					
22 /tiskarska djelatnost	140,20	186,37	1805,02	221,98	205,84
Proizvodnja hemikalija,I					
0 0 hemijskih proizvoda	0,00	0,00	0,00	0,00	0,00
Proizvodnja proizvoda od					
25 gume i plastike	0,00	0,00	0,00	0,00	0,00
Proizvodnja ostalih nemetalnih					
26 mineralnih proizvoda	64,71	288,49	237,63	109,12	209,87
27 Proizvodnja metala	6,94	63,23	580,89	62,91	25,40
Proizvodnja proizvoda od					
28 metala, osim mašina i opreme	390,87	574,23	600,07	943,40	1096,70
31 Proizvodnja električnih mašina	148,99	179,84	168,87	283,71	189,12
Proizvodnja motornih vozila					
34 prikolica i poluprikolica	0,00	0,00	0,00	0,00	0,00
Proizvodnja namještaja,					
36 prerađivačka industrija d.n	124,13	986,28	1365,60	2127,47	5045,00
37 Reciklaža	284,99	0,00	0,00	0,00	0,00
<b>SNABDJ. EL.EN, PLINOM, I</b>					
<b>E TOP. VODOM</b>	102,82	104,50	103,63	80,69	84,34
40 Snabdijevanje ele.energijom,	105,30	115,69	115,75	80,69	84,34
Skupljanje pročišćavanje I					
41 distribucija vode	96,64	66,60	62,41	0,00	0,00

**INDEKSI INDUSTRIJSKE PROIZVODNJE PREDHODNA GODINA =100**

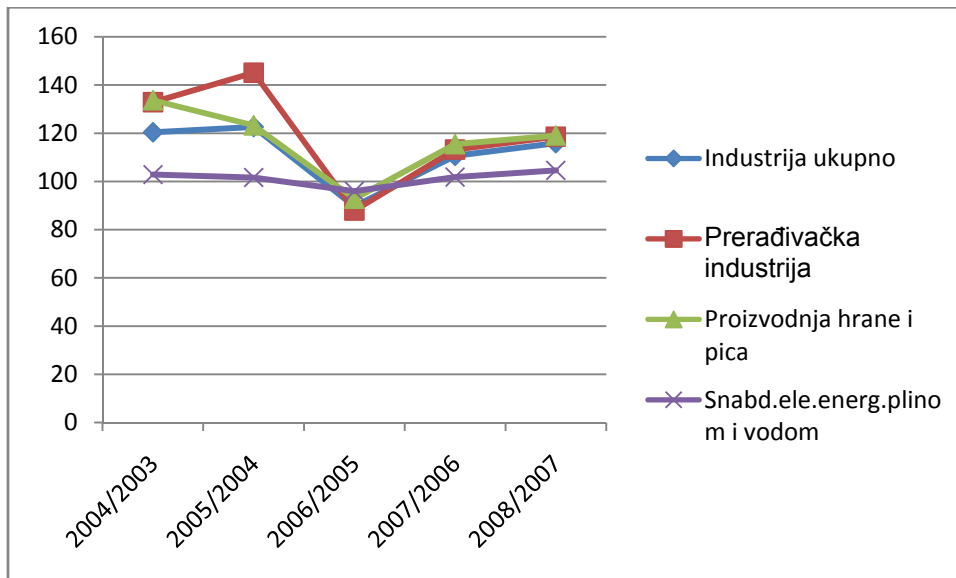
	2004/2003	2005/2004	2006/2005	2007/2006	2008/2007
<b>INDUSTRIJA UKUPNO</b>	<b>120,37</b>	<b>122,59</b>	<b>89,65</b>	<b>110,63</b>	<b>115,85</b>
<b>PREMA GLAVNIM INDUSTRIJSKIM GRUPACIJAMA</b>					
Energija	105,21	109,97	96,41	101,77	104,59
Intermedijarni proiz osim energije	185,50	152,87	80,46	114,60	99,64
Kapitalni proizvodi	396,00	236,00	54,05	147,90	116,28
Trajni proiz. za široku potroš.	127,52	634,18	129,59	83,40	280,32
Netrajni proiz. za široku potroš	99,43	124,41	100,28	111,38	131,28
Neraspređeno	96,65	68,92	99,95	-	-
<b>PREMA PODRUČJIMA I PODPODRUČJIMA KD</b>					
<b>C RUDARSTVO</b>	<b>269,36</b>	<b>151,04</b>	<b>76,79</b>	<b>0</b>	<b>136,03</b>
14 Vađenje ostalih ruda i kamena	269,36	151,04	76,79	0	136,03
<b>D PRERAĐIVAČKA INDUSTR.</b>	<b>132,87</b>	<b>145,09</b>	<b>87,93</b>	<b>113,24</b>	<b>118,57</b>
15 Proizvodnja hrane i pića	133,69	123,26	92,83	115,46	119,03
17 Proizvodnja tekstila	0,00	0,00	0,00	0,00	49,60
Štavljenje i obrada kože ;					
19 izrada galanterije i obuće	0,00	0,00	0,00	0,00	123,91
Prerada drveta i proizvodnja proizvoda od drveta osim					
20 namještaja	89,39	70,09	106,57	75,84	54,81
Proizvodnja celuloze, papira i					
21 proizvoda od papira	83,31	182,78	97,46	105,88	100,29
Izdavačka i štamparska					
22 /tiskarska djelatnost	140,19	132,93	1049,32	24,45	92,73
Proizvodnja hemikalija,I					
24 hemijskih proizvoda	142,89	111,03	137,11	146,10	92,63
Proizvodnja proizvoda od					
25 gume i plastike	66,08	198,00	40,82	171,00	75,81
Proizvodnja ostalih nemet.					
26 mineralnih proizvoda	64,71	445,81	81,81	58,82	192,33
27 Proizvodnja metala	6,97	906,12	607,75	114,79	407,58
Proizvodnja proizvoda od					
28 metala, osim mašina i opreme	390,88	146,91	104,14	164,12	116,26
30 Proiz. kanc. mašina I računara	0,00	480,99	13,09	290,79	66,66
Proizvodnja električnih					
31 mašina	149,90	120,70	83,88	110,24	97,99
Proizvodnja motornih vozila					
34 prikolica i poluprikolica	0,00	0,00	0,00	0,00	0,00
Proizvodnja namještaja,					
36 prerađivačka industrija d.n	124,13	794,54	139,10	93,96	206,51
37 Reciklaža	284,99	0,00	0,00	0,00	63,02
<b>SNABDJ. EL..EN, PLINOM,</b>					
<b>E I TOP. VODOM</b>	<b>102,83</b>	<b>101,62</b>	<b>95,94</b>	<b>101,77</b>	<b>104,59</b>
40 Snabdijevanje ele.energijom,	105,21	109,97	96,41	101,77	104,59
Skupljanje pročišćavanje I					
41 distribucija vode	96,65	68,92	92,95	-	-

**INDEKSI INDUSTRIJSKE PROIZVODNJE Ø 2008=100**

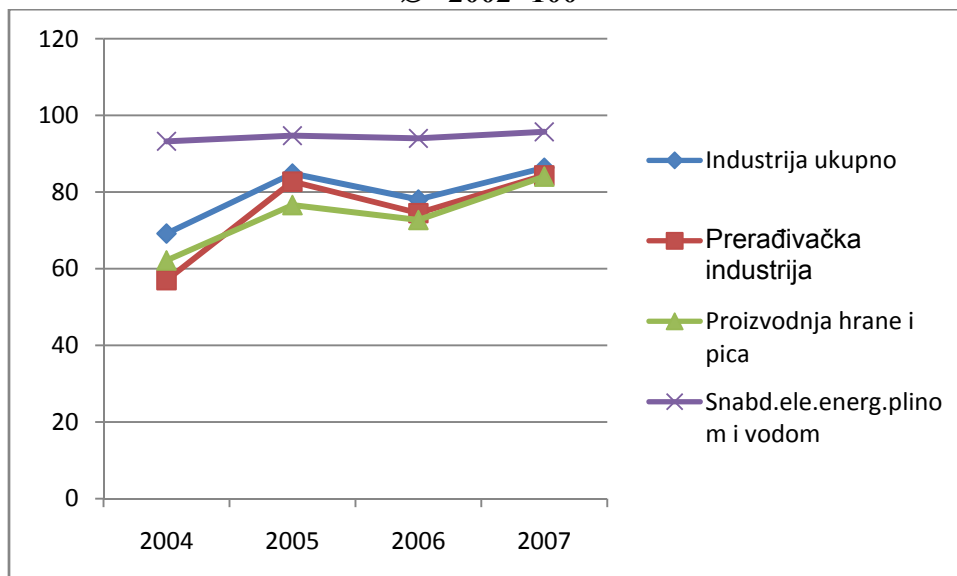
	<b>2004</b>	<b>2005</b>	<b>2006</b>	<b>2007</b>
<b>INDUSTRIJA UKUPNO</b>	<b>69,14</b>	<b>84,80</b>	<b>78,02</b>	<b>86,31</b>
<b>PREMA GLAVNIM INDUSTRIJSKIM GRUPACIJAMA</b>				
Energija	85,40	93,90	93,96	95,61
Intermedijarni proiz osim energije	69,30	104,40	87,40	100,40
Kapitalni proizvodi	46,28	110,42	58,14	86,00
Trajni proiz. Za široku potroš.	5,25	33,30	42,80	35,71
Netrajni proiz. za široku potroš	54,20	67,45	68,40	76,20
Neraspređeno	-	-	-	-
<b>PREMA PODRUČJIMA I PODPODRUČJIMA KD</b>				
<b>C RUDARSTVO</b>	-	-	-	-
14 Vađenje ostalih ruda i kamena	-	-	-	-
<b>D PRERAĐIVAČKA INDUSTRIJA</b>	<b>57,01</b>	<b>82,70</b>	<b>74,50</b>	<b>84,34</b>
15 Proizvodnja hrane i pića	62,14	76,60	72,70	84,04
17 Proizvodnja tekstila	-	-	-	-
Štavljenje i obrada kože ;				
19 izrada galanterije i obuće	-	-	-	-
Prerada drveta i proiz. Proiz.				
20 od drveta osim namj	320,70	224,80	240,60	182,40
Proizvodnja celuloze, papira i				
21 proizvoda od papira	52,10	95,40	94,40	100
Izdavačka i štamparska				
22 /tiskarska djelatnost	34,30	45,50	440,95	107,80
Proizvodnja hemikalija,I				
24 hemijskih proizvoda	-	-	-	-
Proizvodnja proizvoda od				
25 gume i plastike	-	-	-	-
Proizvodnja ostalih				
nemetalnih mineralnih				
26 proizvoda	24,10	107,50	88,50	52,10
27 Proizvodnja metala	-	-	21,40	24,60
Proizvodnja proizvoda od				
28 metala, osim maš. i opreme	34,20	50,20	52,41	86,20
30 Proiz. kanc. mašina I račun.	-	-	-	-
Proizvodnja električnih				
00 31 mašina	31,00	37,30	35,10	102,05
Proizvodnja mot. vozila				
34 prikolica i poluprikolica	-	-	-	-
Proizvodnja namještaja,				
36 prerađivačka industrija d.n	-	37,23	51,50	48,50
37 Reciklaža	-	-	-	-
<b>SNABDJ. EL..EN, PLINOM,</b>				
<b>E I TOP. VODOM</b>	<b>93,23</b>	<b>94,70</b>	<b>94,00</b>	<b>95,70</b>
40 Snabdijevanje ele.energijom,	93,23	94,70	94,00	95,70
Skupljanje pročišćavanje I				
41 distribucija vode	-	-	---	-



**GRAFIKON INDEKSA OBIMA INDUSTRIJSKE PROIZVODNJE  
PREDHODNA GODINA=100**



**GRAFIKON INDEKSA OBIMA INDUSTRIJSKE PROIZVODNJE  
Ø 2002=100**

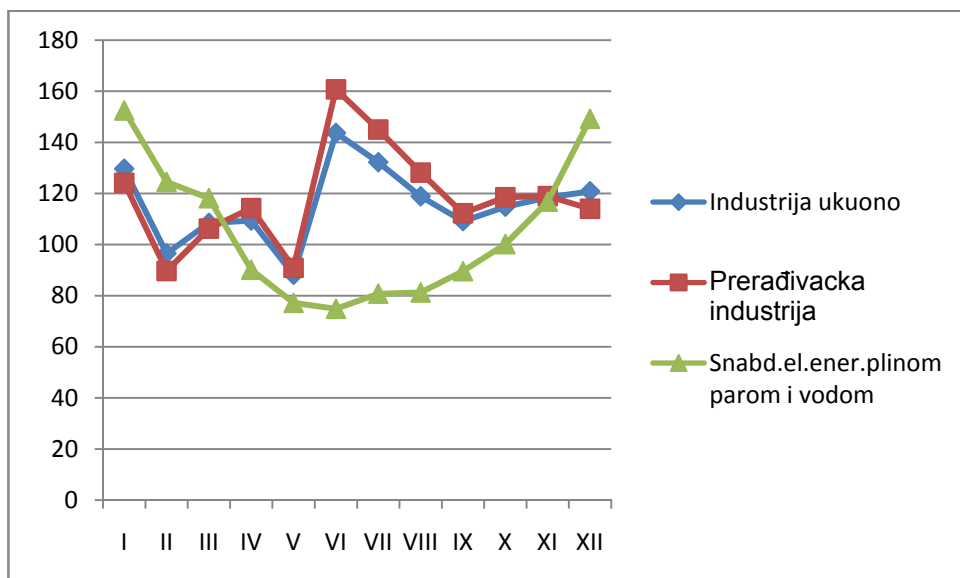
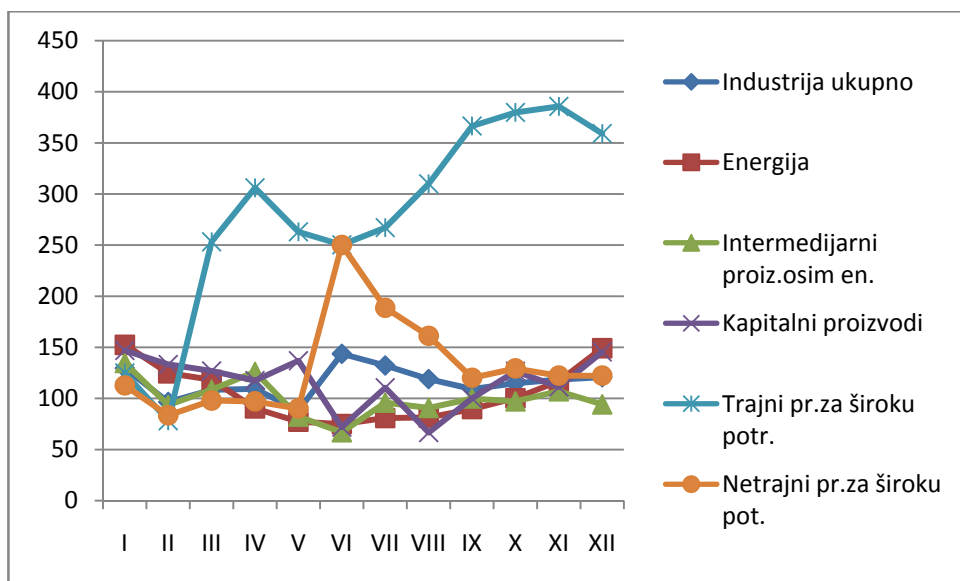




		<b>I</b>	<b>II</b>	<b>III</b>	<b>IV</b>	<b>V</b>	<b>VI</b>	<b>VII</b>	<b>VIII</b>	<b>IX</b>	<b>X</b>	<b>XI</b>	<b>XII</b>
	<b>INDUSTRIJA UKUPNO</b>	<b>129,65</b>	<b>96,51</b>	<b>108,45</b>	<b>109,38</b>	<b>88,17</b>	<b>143,69</b>	<b>132,22</b>	<b>118,87</b>	<b>109,16</b>	<b>114,79</b>	<b>118,48</b>	<b>120,81</b>
<b>PREMA GLAVNIM INDUSTRIJSKIM GRUPACIJAMA</b>													
	Energija	152,48	124,55	118,16	90,16	77,16	74,85	80,77	81,23	89,56	100,18	116,79	149,19
	Intermedijarni proizv. osim en.	134,69	93,53	108,49	125,96	82,23	66,90	95,09	90,65	99,85	97,17	106,93	94,18
	Kapitalni proizvodi	146,92	133,22	126,93	117,43	136,86	71,88	110,49	66,55	100,04	126,51	111,17	145,39
	Trajni proizvodi za široku pot.	124,91	78,20	253,26	305,95	263,02	250,25	267,08	309,97	366,49	379,81	385,71	359,15
	Netrajni proiz za široku potroš.	112,67	83,41	97,90	97,04	90,21	250,16	188,62	161,24	120,18	129,33	122,31	122,31
	Neraspređeno												
<b>PREMA PODRUČJIMA I DJELATNOSTIMA KD</b>													
<b>C</b>	<b>RUDARSTVO</b>	<b>84,70</b>	<b>86,67</b>	<b>5,91</b>	<b>20,09</b>	<b>74,85</b>	<b>45,22</b>	<b>31,67</b>	<b>83,36</b>	<b>1056,61</b>	<b>30,25</b>	<b>93,48</b>	<b>19,54</b>
	14 Vađenje ostalih ruda i kamena	84,70	86,67	5,91	20,09	74,85	45,22	31,67	83,36	1056,61	30,25	93,48	19,54
<b>D</b>	<b>PRERAĐIVAČKA INDUSTRIJA</b>	<b>124,14</b>	<b>89,66</b>	<b>106,25</b>	<b>114,25</b>	<b>90,89</b>	<b>160,73</b>	<b>145,01</b>	<b>128,15</b>	<b>112,25</b>	<b>118,52</b>	<b>118,95</b>	<b>114,04</b>
	15 Proizvodnja hrane i pića	142,39	86,65	97,63	95,33	77,34	177,94	158,19	137,60	111,57	120,31	115,73	107,72
	17 Proizvodnja tekstila	51,65	36,33	68,39	53,07	37,76	46,66	42,39	87,98	88,33	26,71	26,00	29,92
	19 Štavljenje i obrada kože ; izrada galanterije i obuće	0,00	155,08	213,66	103,38	132,19	57,03	37,91	38,94	39,29	116,18	252,13	341,17
	20 Prerada drveta i proizvodnja proizvoda od drveta osim namj	47,01	28,06	26,22	34,41	34,04	36,35	117,23	40,63	41,79	56,94	87,02	107,97
	21 Proizvodnja celuloze, papira I proizvoda od papira	99,86	77,99	147,07	61,07	55,47	68,56	132,52	72,28	126,43	64,14	161,99	136,14
	22 Izdavačka i štamparska djelat.	29,63	95,06	106,75	24,64	135,47	116,31	23,25	35,34	450,51	23,66	19,88	52,21
	24 Proizvodnja hemikalija, I hemijskih proizvoda	44,20	45,14	101,94	109,95	117,98	126,58	132,86	125,63	117,98	97,45	61,22	28,76
	25 Proizvodnja proizvoda od gume i plastike	47,42	76,25	53,47	47,98	38,75	31,07	48,57	84,22	53,41	120,08	127,31	181,21
	26 Proizv. ostalih nemetalnih mineralnih proizvoda	56,95	127,32	180,03	134,73	168,11	355,68	107,09	356,64	205,10	262,51	226,83	127,04
	27 Proizvodnja metala	19,30	25,50	69,00	3125,13	412,47	206,59	124,54	123,79	139,66	76,84	137,20	430,91

			I	II	III	IV	V	VI	VII	VIII	IX	X	XI	XII
	28	Proizvodnja proizvoda od metala, osim mašina i opreme	126,29	133,61	138,08	141,16	147,93	134,47	122,55	90,52	99,65	111,77	92,19	56,94
	30	Proizvodnja kancelarjskih mašina i računara	91,70	63,68	58,58	48,43	45,85	68,78	56,05	33,13	53,48	56,05	137,56	86,60
	31	Proizvodnja električnih mašina i aparata	84,43	140,87	89,96	62,40	86,14	56,44	68,31	67,57	166,64	80,00	128,06	145,04
	34	Proizvodnja motornih vozila prikolica i poluprikolica	0,00	0,00	0,00	0,00	0,00	0,00	0,00	0,00	0,00	0,00	0,00	0,00
	36	Proizvodnja namještaja, prerađivačka industrija d.n	158,82	109,73	192,67	211,59	195,51	163,59	240,62	196,45	231,84	255,29	248,18	273,78
	37	Reciklaža	71,37	48,88	46,11	161,21	80,68	76,41	56,18	60,17	62,02	34,36	21,19	37,63
<b>E</b>		<b>SNABDJ. EL..EN,PLINOM, PAROM I TOPLOM VODOM</b>	<b>152,48</b>	<b>124,55</b>	<b>118,16</b>	<b>90,16</b>	<b>77,16</b>	<b>74,85</b>	<b>80,77</b>	<b>81,23</b>	<b>89,56</b>	<b>100,18</b>	<b>116,79</b>	<b>149,19</b>
	40	Snabdijevanje ele.energijom,	152,48	124,55	118,16	90,16	77,16	74,85	80,77	81,23	89,56	100,18	116,79	149,19

## INDEKSI INDUSTRIJSKE PROIZVODNJE MJESEC 2008/Ø2007.GODINE



**INDEKSI INDUSTRIJSKE PROIZVODNJE U 2008.GODINI-PREDHODNI MJESEC=100**

		<u>II2008</u> I2008	<u>III2008</u> II2008	<u>IV2008</u> III2008	<u>V2008</u> IV2008	<u>VI2008</u> V2008	<u>VII2008</u> VI2008	<u>VIII2008</u> VII2008	<u>IX2008</u> VIII2008	<u>X2008</u> IX2008	<u>XI2008</u> X2008	<u>XII2008</u> XI2008
	<b>INDUSTRIJA UKUPNO</b>	<b>74,44</b>	<b>112,37</b>	<b>100,86</b>	<b>80,61</b>	<b>162,97</b>	<b>92,02</b>	<b>89,90</b>	<b>91,64</b>	<b>105,16</b>	<b>103,22</b>	<b>101,96</b>
	Energija	81,68	94,87	76,30	85,59	97,01	107,90	100,57	110,26	11,86	116,57	127,74
	Intermedijarni proizvodi osim energije	69,44	115,99	116,11	65,28	81,36	142,14	95,33	110,16	97,31	110,04	88,07
	Kapitalni proizvodi	90,67	95,28	92,51	118,25	51,77	153,70	60,23	150,34	126,45	87,87	130,78
	Trajni proizvodi za široku potrošnju	62,60	323,90	120,80	85,97	95,15	114,72	107,98	118,23	126,45	101,55	93,11
	Netrajni proizvodi za široku potrošnju	74,03	117,37	99,12	92,96	277,32	75,40	85,46	74,53	103,63	94,57	100,01
	Neraspređeno											
	<b>RUDARSTVO</b>	<b>102,33</b>	<b>6,82</b>	<b>340,00</b>	<b>372,55</b>	<b>60,42</b>	<b>70,03</b>	<b>263,18</b>	<b>1267,58</b>	<b>2,86</b>	<b>308,98</b>	<b>20,90</b>
14	Vađenje ostalih ruda i kamena	102,33	6,82	340,00	372,55	60,42	70,03	263,18	1267,58	2,86	308,98	20,90
	<b>PRERAĐIVAČKA INDUSTRIJA</b>	<b>72,23</b>	118,51	107,52	79,56	176,83	90,22	88,37	87,59	105,59	100,36	95,88
15	Proizvodnja hrane i pića	60,85	112,68	97,65	81,13	230,07	88,90	86,98	81,09	107,83	96,19	93,08
17	Proizvodnja tekstila	70,34	188,24	77,60	71,14	123,58	90,84	207,56	100,40	30,24	97,33	115,07
19	Štavljenje i obrada kože ; izrada galanterije i obuće	0,00	137,78	48,39	127,87	43,14	66,47	102,73	100,88	295,72	217,02	135,31
20	Prerada drveta i proizvodnja proizvoda od drveta osim namj	59,70	93,43	131,24	98,92	106,78	322,53	34,66	102,83	136,26	152,83	124,08
21	Proizvodnja celuloze, papira i proizvoda od papira	78,11	188,57	41,53	90,83	123,59	193,29	54,55	174,91	50,73	252,55	84,05
22	Izdavačka i štamparska djelatnost	320,81	112,30	23,08	549,91	85,86	19,99	151,99	1274,71	5,25	84,00	262,69
24	Proizvodnja hemikalija,i hemijskih proizvoda	102,11	225,85	107,86	107,30	108,83	103,48	94,56	93,91	82,60	62,82	46,98
25	Proizvodnja proiz. od gume i plastike	160,77	70,13	89,72	80,77	80,17	156,34	173,39	63,42	224,82	106,02	142,34
26	Proizvodnja ostalih nemetalnih mineralnih proizvoda	223,58	141,40	74,84	124,78	211,57	30,11	333,03	57,51	127,99	86,41	56,01
27	Proizvodnja metala	132,10	270,58	4529,48	13,20	50,09	60,28	99,40	112,82	55,02	178,56	314,07

		<u>II2008</u> I2008	<u>III2008</u> II2008	<u>IV2008</u> III2008	<u>V2008</u> IV2008	<u>VI2008</u> V2008	<u>VII2008</u> VI2008	<u>VIII2008</u> VII2008	<u>IX2008</u> VIII2008	<u>X2008</u> IX2008	<u>XI2008</u> X2008	<u>XII2008</u> XI2008
28	Proizvodnja proizvoda od metala, osim mašina i opreme	105,80	103,34	102,23	104,80	90,90	91,14	73,86	110,08	112,16	82,48	61,77
30	Proizvodnja kancelarskih mašina I računara	69,44	91,99	82,68	94,68	150,00	81,50	59,10	161,43	104,82	245,40	62,96
31	Proizvodnja električnih mašina I aparata	166,84	63,96	69,37	138,04	65,52	121,03	98,92	246,61	48,01	160,08	113,26
34	Proizvodnja motornih vozila prikolica i poluprikolica	0,00	0,00	0,00	0,00	0,00	0,00	0,00	0,00	0,00	0,00	0,00
36	Proizvodnja namještaja, prerađivačka industrija d.n	69,09	175,58	109,82	92,40	83,67	147,08	81,64	118,01	110,12	97,21	110,32
37	Reciklaža	68,49	94,33	349,64	80,04	94,71	73,53	107,09	103,07	55,40	61,66	177,59
	<b>SNABDJ. EL..EN,PLINOM, PAROM I TOPLOM VODOM</b>	<b>81,68</b>	<b>94,87</b>	<b>76,30</b>	<b>85,59</b>	<b>97,01</b>	<b>107,90</b>	<b>100,57</b>	<b>110,26</b>	<b>111,86</b>	<b>116,57</b>	<b>127,74</b>
40	Snabdijevanje ele.energijom, gasom I toplom vodom	81,68	94,87	76,30	85,59	97,01	107,90	100,57	110,26	111,86	116,57	127,74

**INDEKSI INDUSTRIJSKE PROIZVODNJE – MJESEC 2008/MJESEC 2007.GODINE**

	<u>I 2008</u> I 2007	<u>II2008</u> II2007	<u>III2008</u> III2007	<u>IV2008</u> IV2007	<u>V 2008</u> V 2007	<u>VI2008</u> VI2007	<u>VII 2008</u> VII2007	<u>VIII2008</u> VIII2007	<u>IX 2008</u> IX 2007	<u>X 2008</u> X 2007	<u>XI2008</u> XI2007	<u>XII2008</u> XII2007
<b>INDUSTRIJA UKUPNO</b>	<b>144,85</b>	<b>105,61</b>	<b>121,14</b>	<b>88,27</b>	<b>82,54</b>	<b>171,80</b>	<b>136,93</b>	<b>150,13</b>	<b>125,92</b>	<b>101,81</b>	<b>98,19</b>	<b>101,22</b>
Energija	120,00	113,12	110,05	108,46	104,31	107,17	109,21	106,79	114,74	94,89	87,90	92,10
Intermedijarni proizvodi osim energije	98,99	95,15	111,74	111,27	57,39	133,34	82,87	161,24	120,61	90,87	105,05	94,74
Kapitalni proizvodi	243,42	170,75	153,89	132,47	132,01	74,14	108,89	61,20	102,23	87,61	96,81	120,11
Trajni proizvodi za široku potrošnju	163,93	110,13	347,25	392,65	321,61	301,41	282,18	231,46	288,36	300,54	310,25	290,38
Netrajni proizv. za široku potrošnju	369,35	107,88	130,99	61,49	99,84	207,82	208,44	164,32	129,89	108,64	92,44	105,07
Neraspređeno												
<b>PREMA PODRUČJIMA I DJELATNOSTIMA SKD</b>												
<b>RUDARSTVO</b>	<b>244,60</b>	<b>0,00</b>	<b>13,15</b>	<b>41,40</b>	<b>0,00</b>	<b>0,00</b>	<b>5,29</b>	<b>98,42</b>	<b>872,26</b>	<b>0,00</b>	<b>35,01</b>	<b>0,00</b>
14 Vađenje ostalih ruda i kamena	244,60	0,00	13,15	41,40	0,00	0,00	5,29	98,42	872,26	0,00	35,01	0,00
<b>PRERAĐIVAČKA INDUSTRIJA</b>	<b>154,39</b>	<b>103,10</b>	<b>124,66</b>	<b>85,23</b>	<b>78,99</b>	<b>184,38</b>	<b>143,30</b>	<b>160,33</b>	<b>126,49</b>	<b>103,32</b>	<b>101,31</b>	<b>104,50</b>
15 Proizvodnja hrane i pića	162,48	94,07	126,68	64,96	73,32	236,12	174,73	194,96	126,85	95,97	95,73	89,56
17 Proizvodnja tekstila	73,60	94,44	52,60	59,13	41,90	55,04	52,65	32,50	117,54	24,75	192,11	20,10
19 Štavljenje i obrada kože ; izrada galanterije i obuće	0,00	3472,22	248,00	266,29	40,42	19,38	24,44	60,72	191,92	220,34	162,58	0,00
20 Prerada drveta i proizvodnja proizvoda od drveta osim namj	40,80	35,66	20,26	38,31	28,09	35,98	100,22	51,24	28,10	61,70	127,22	183,15
21 Proizvodnja celuloze, papira i proizvoda od papira	94,56	62,02	151,39	48,53	50,69	104,19	124,36	66,88	108,17	68,82	201,82	208,08
22 Izdavačka i štamparska djelatnost	73,62	269,37	186,82	45,69	85,11	47,90	8,27	78,57	1509,79	37,31	20,94	53,82
24 Proizvodnja hemikalija,i hemijskih proizvoda	115,84	57,93	90,67	86,78	104,00	105,93	67,88	111,53	146,56	127,29	83,81	40,13



		I 2008 I 2007	II2008 II2007	III2008 III2007	IV2008 IV2007	V 2008 V 2007	VI2008 VI2007	VII 2008 VII2007	VIII2008 VIII2007	IX 2008 IX 2007	X 2008 X 2007	XI2008 XI2007	XII2008 XII2007
25	Proizvodnja proizvoda od gume i plastike	60,24	111,95	39,30	47,00	38,08	24,82	35,92	44,29	59,12	206,62	213,82	331,12
26	Proizvodnja ostalih nemetalnih mineralnih proizvoda	88,15	621,26	181,46	154,74	146,91	252,14	91,61	288,09	166,40	230,29	219,55	138,26
27	Proizvodnja metala	128,75	76,89	130,70	4511,81	293,50	105,32	129,90	223,07	96,94	625,51	437,58	121,54
28	Proizvodnja proizvoda od metala, osim mašina i opreme	161,93	149,41	140,59	141,44	133,94	308,88	126,32	79,56	86,08	100,49	70,22	51,06
30	Proizvodnja kancelarskih mašina I računara	109,07	47,16	57,48	67,87	35,99	207,62	88,03	35,14	22,33	78,56	234,83	72,33
31	Proizvodnja električnih mašina i aparata	526,37	129,63	214,43	68,96	81,72	50,50	97,08	79,39	155,14	60,07	83,47	82,31
34	Proizvodnja motornih vozila prikolica i poluprikolica	0,00	0,00	0,00	0,00	0,00	0,00	0,00	0,00	0,00	0,00	0,00	0,00
36	Proizvodnja namještaja, prerađivačka industrija d.n	191,92	152,37	250,02	271,65	224,72	184,29	228,34	164,61	216,11	171,50	223,71	223,14
37	Reciklaža	99,51	40,42	24,82	85,56	67,86	83,67	52,25	63,84	122,41	148,30	19,44	98,24
	<b>SNABDJ. EL..EN,PLINOM, PAROM I TOPLOM VODOM</b>	<b>120,00</b>	<b>113,12</b>	<b>110,05</b>	<b>108,46</b>	<b>104,31</b>	<b>107,17</b>	<b>109,21</b>	<b>106,79</b>	<b>114,74</b>	<b>94,89</b>	<b>87,80</b>	<b>92,10</b>
40	Snabdijevanje ele.energijom, gasom I toplom vodom	120,00	113,12	110,05	108,46	104,31	107,17	109,21	106,79	114,74	94,89	87,90	92,10

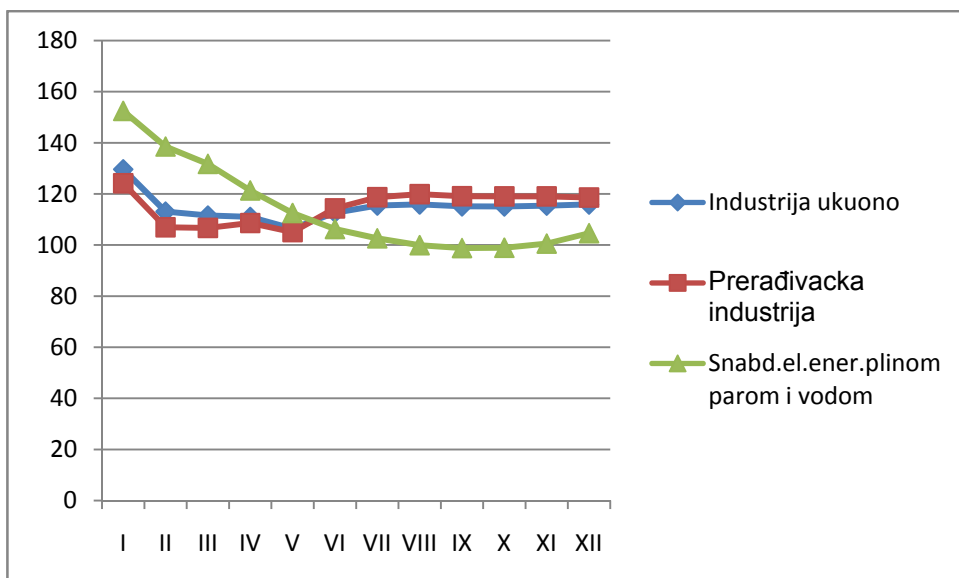
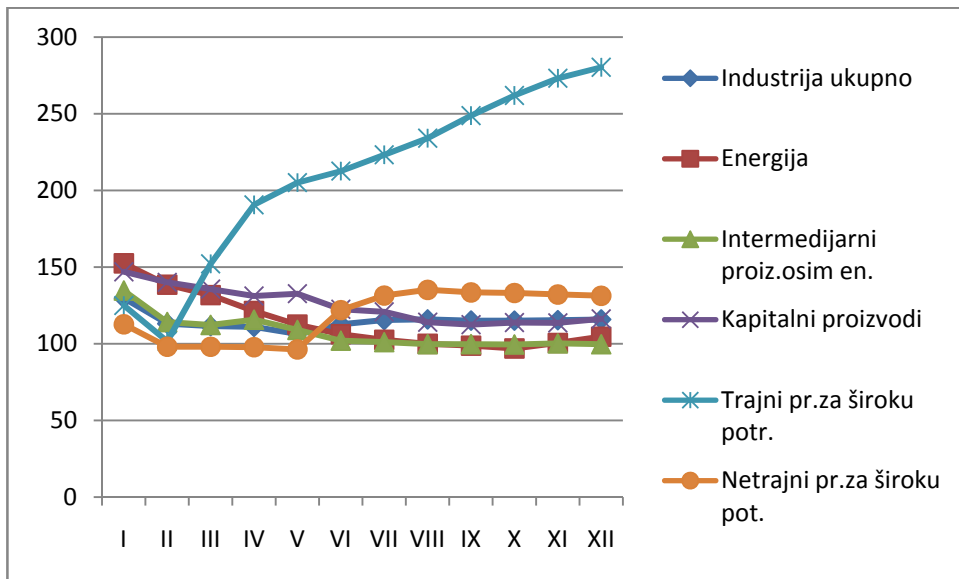
**INDEKSI INDUSTRIJSKE PROIZVODNJE –PERIOD 2008/Ø 2007**

		I 2008 Ø 2007	I-II08 Ø 2007	I-III08 Ø 2007	I-IV08 Ø 2007	I-V 08 Ø2007	I-VI08 Ø2007	I-VII 08 Ø 2007	I-VIII08 Ø 2007	I-IX 08 Ø 2007	I-X 07 Ø 2006	I-XI08 Ø 2007	I-XII08 Ø 2007
	<b>INDUSTRIJA UKUPNO</b>	<b>129,65</b>	<b>113,08</b>	<b>111,54</b>	<b>111,00</b>	<b>106,43</b>	<b>112,64</b>	<b>115,44</b>	<b>115,87</b>	<b>115,12</b>	<b>115,09</b>	<b>115,40</b>	<b>115,85</b>
<b>PREMA GLAVNIM INDUSTRIJSKIM GRUPACIJAMA</b>													
	Energija	152,48	138,52	131,73	121,34	112,50	106,23	102,59	99,92	98,77	96,91	100,54	104,59
	Intermedijarni proizvodi osim energije	134,69	114,11	112,24	115,67	108,98	101,97	100,98	99,69	99,71	99,46	100,14	99,64
	Kapitalni proizvodi	146,92	140,07	135,69	131,12	132,67	122,54	120,82	114,03	112,48	113,88	113,64	116,28
	Trajni proizvodi za široku potrošnju	124,91	101,55	152,13	190,58	205,07	212,60	223,24	234,08	248,79	261,90	273,15	280,32
	Netrajni proizvodi za široku potrošnju	112,67	98,04	97,99	97,75	96,24	121,90	131,43	135,16	133,49	133,08	132,10	131,28
	Neraspređeno												
<b>PREMA PODRUČJIMA I DJELATNOSTIMA SKD</b>													
	<b>RUDARSTVO</b>	<b>84,70</b>	<b>85,68</b>	<b>59,09</b>	<b>49,34</b>	<b>54,44</b>	<b>52,91</b>	<b>49,87</b>	<b>54,06</b>	<b>165,45</b>	<b>151,93</b>	<b>146,62</b>	<b>136,03</b>
14	Vađenje ostalih ruda i kamena	84,70	85,68	59,09	49,34	54,44	52,91	49,87	54,06	165,45	151,93	146,62	136,03
	<b>PRERADIVAČKA INDUSTRIJA</b>	124,14	<b>106,90</b>	106,69	108,58	105,04	<b>114,32</b>	118,70	119,88	119,04	118,98	118,98	118,57
15	Proizvodnja hrane i pića	142,39	114,52	108,89	105,50	99,87	112,88	119,35	121,63	120,52	120,50	120,06	119,03
17	Proizvodnja tekstila	51,65	43,99	52,12	52,36	49,44	48,98	48,03	53,03	56,95	53,93	51,39	49,60
19	Štavljenje i obrada kože ; izrada galanterije i obuće	0,00	77,51	122,91	118,03	120,86	110,22	99,89	92,27	86,39	89,37	104,16	123,91
20	Prerada drveta i proizvodnja proizvoda od drveta osim namj	47,01	37,54	33,76	33,93	33,95	34,35	46,19	45,49	45,08	46,27	49,97	54,81
21	Proizvodnja celuloze, papira I proizvoda od papira	99,86	88,92	108,31	96,50	88,29	85,00	91,79	89,35	93,47	90,54	97,04	100,29
22	Izdavačka i štamparska djelatnost	29,63	62,34	77,14	64,02	78,31	84,64	75,87	70,81	113,00	104,06	96,41	92,73
24	Proizvodnja hemikalija,i hemijskih proizvoda	44,20	44,67	63,76	75,31	83,84	91,27	97,21	100,76	102,67	102,15	98,43	92,63
25	Proizvodnja proizvoda od gume i plastike	47,42	61,83	59,05	56,28	52,77	49,16	49,07	53,47	53,46	60,12	66,23	75,81
26	Proizvodnja ostalih nemetalnih mineralnih proizvoda	56,95	92,13	121,43	124,76	133,43	170,47	161,41	185,82	187,96	195,42	198,27	192,33

		I-2008 Ø 2007	I-II08 Ø 2007	I-III08 Ø 2007	I-IV08 Ø 2007	I-V 08 Ø2007	I-VI08 Ø2007	I-VII 08 Ø 2007	I-VIII08 Ø 2007	I-IX 08 Ø 2007	I-X 07 Ø 2006	I-XI08 Ø 2007	I-XII08 Ø 2007
27	Proizvodnja metala	19,30	22,40	37,93	809,73	730,28	643,00	568,93	513,29	471,78	432,28	405,46	407,58
28	Proizvodnja proizvoda od metala, osim mašina i opreme	126,29	129,95	132,66	134,78	137,41	136,92	134,87	129,33	126,03	124,60	121,66	116,26
30	Proizvodnja kancelarjskih mašina I računara	91,70	77,69	71,32	65,60	61,65	62,84	61,87	58,29	57,74	57,57	64,84	66,66
31	Proizvodnja električnih mašina i aparata	84,43	112,65	105,09	94,42	92,76	86,71	84,08	82,01	91,42	90,27	93,71	97,99
34	Proizvodnja motornih vozila prikolica i poluprikolica	0,00	0,00	0,00	0,00	0,00	0,00	0,00	0,00	0,00	0,00	0,00	0,00
36	Proizvodnja namještaja, prerađivačka industrija d.n	158,82	134,28	153,74	168,20	173,66	171,99	181,79	183,62	188,98	195,61	200,39	206,51
37	Reciklaža	71,37	60,13	55,45	81,89	81,65	80,78	77,26	75,13	73,67	69,74	65,33	63,02
	<b>SNABDJ. EL..EN,PLINOM, PAROM I TOPLOM VODOM</b>	<b>152,48</b>	<b>138,52</b>	<b>131,73</b>	<b>121,34</b>	<b>112,50</b>	<b>106,23</b>	<b>102,59</b>	<b>99,92</b>	<b>98,77</b>	<b>98,91</b>	<b>100,54</b>	<b>104,59</b>
40	Snabdijevanje ele.energijom, gasom I toplom vodom	152,48	138,52	131,73	121,34	112,50	106,23	102,59	99,92	98,77	98,91	100,54	104,59



## INDEKSI INDUSTRIJSKE PROIZVODNJE –PERIOD 2008/Ø 2007



**INDEKSI INDUSTRIJSKE PROIZVODNJE –PERIOD 2008/PERIOD 2007**

	<u>I 2008</u> I 2007	<u>I-II08</u> I-II07	<u>I-III08</u> I-III07	<u>I-IV08</u> I-IV07	<u>I-V 08</u> I-V 07	<u>I-VI08</u> I-VI07	<u>I-VII 08</u> I-VII07	<u>I-VIII08</u> I-VIII07	<u>I-IX 08</u> I-IX 07	<u>I-X 08</u> I-X 07	<u>I-XI08</u> I-XI07	<u>I-XII08</u> I-XII07
<b>INDUSTRIJA UKUPNO</b>	<b>144,85</b>	<b>125,02</b>	<b>123,74</b>	<b>112,59</b>	<b>106,19</b>	<b>115,57</b>	<b>118,60</b>	<b>121,88</b>	<b>122,29</b>	<b>119,89</b>	<b>117,46</b>	<b>115,85</b>
<b>PREMA GLAVNIM INDUSTRIJSKIM GRUPACIJAMA</b>												
Energija	120,00	116,81	114,70	113,49	112,13	111,53	111,26	110,79	111,18	109,26	106,54	104,59
Intermedijarni proizvodi osim energy.	98,99	97,38	101,59	104,05	92,68	95,88	93,89	98,57	100,62	99,57	100,98	99,64
Kapitalni proizvodi	243,42	202,45	184,31	169,46	159,96	143,70	137,94	126,38	123,50	118,12	115,85	116,28
Trajni proizvodi za široku potrošnju	163,93	137,98	207,31	255,76	269,94	275,59	276,77	268,09	271,21	275,10	279,16	280,32
Netrajni proizvodi za široku potrošnju	369,35	181,83	161,02	114,88	111,72	132,71	143,39	146,17	144,36	139,89	134,10	131,28
Neraspređeno												
<b>PREMA PODRUČJIMA I DJELATNOSTIMA SKD</b>												
<b>RUDARSTVO</b>	244,60	494,88	222,77	154,06	212,48	247,79	48,01	53,27	159,60	162,84	134,40	136,03
14 Vađenje ostalih ruda i kamena	<b>244,60</b>	<b>494,88</b>	<b>222,77</b>	<b>154,06</b>	<b>212,48</b>	<b>247,79</b>	<b>48,01</b>	<b>53,27</b>	<b>159,60</b>	<b>162,84</b>	<b>134,40</b>	<b>136,03</b>
<b>PRERAĐIVAČKA INDUSTRIJA</b>	154,39	<b>127,74</b>	126,70	112,32	104,68	116,48	120,41	124,55	124,75	<b>122,23</b>	119,98	118,57
15 Proizvodnja hrane i pića	162,48	127,43	127,20	104,57	98,09	115,89	123,79	130,52	130,14	125,67	122,32	119,03
17 Proizvodnja tekstila	73,60	80,98	65,52	63,77	59,06	58,39	57,60	49,65	55,13	51,97	53,78	49,60
19 Štavljenje i obrada kože ; izrada galanterije i obuće	0,00	2500,00	399,25	359,90	131,88	87,88	77,04	76,97	78,36	85,52	95,48	123,91
20 Prerada drveta i proizvodnja proizvoda od drveta osim namj	40,80	38,71	31,33	32,85	31,77	32,44	42,98	43,76	41,39	43,13	48,17	54,81
21 Proizvodnja celuloze, papira I proizvoda od papira	94,58	76,87	98,91	84,95	78,30	81,01	87,29	84,67	87,53	85,88	94,08	100,29
22 Izdavačka i štamparska djelatnost	73,62	165,07	174,44	137,23	113,24	86,29	61,06	61,92	107,65	103,23	96,15	92,73
24 Proizvodnja hemikalija,i hemijskih proizvoda	115,84	76,97	83,71	84,81	89,45	92,84	86,62	89,74	94,42	96,80	95,96	92,63
25 Proizvodnja proizvoda od gume i plastike	60,24	84,22	62,61	58,47	54,21	48,20	45,98	45,63	46,82	55,37	63,61	75,81

		<u>I 2008</u> I 2007	<u>I-II08</u> I-II07	<u>I-III08</u> I-III07	<u>I-IV08</u> I-IV07	<u>I-V 08</u> I-V 07	<u>I-VI08</u> I-VI07	<u>I-VII 08</u> I-VII07	<u>I-VIII08</u> I-VIII07	<u>I-IX 08</u> I-IX 07	<u>I-X 08</u> I-X 07	<u>I-XI08</u> I-XI07	<u>I-XII08</u> I-XII07
26	Proizvodnja ostalih nemetalnih mineralnih proizvoda	88,15	216,54	197,66	183,89	172,92	194,13	175,52	193,67	189,90	194,48	196,82	192,33
27	Proizvodnja metala	128,75	93,04	112,73	1908,53	1176,95	761,85	661,26	624,29	529,54	530,99	527,52	407,58
28	Proizvodnja proizvoda od metala, osim mašina i opreme	161,93	155,24	149,93	147,53	144,38	158,17	153,15	141,69	134,08	130,18	122,94	116,26
30	Proizvodnja kancelarjskih mašina I računara	109,07	70,91	66,65	66,87	59,30	68,19	70,24	65,58	54,68	56,35	66,03	66,66
31	Proizvodnja električnih mašina i aparata	526,37	180,66	189,16	146,86	127,92	109,68	108,05	104,18	111,60	103,72	100,69	97,99
34	Proizvodnja motornih vozila prikolica i poluprikolica	0,00	0,00	0,00	0,00	0,00	0,00	0,00	0,00	0,00	0,00	0,00	0,00
36	Proizvodnja namještaja, prerađivačka industrija d.n	191,92	173,52	198,95	217,23	218,87	212,55	215,36	206,83	208,05	202,42	204,61	206,51
37	Reciklaža	<b>99,51</b>	<b>62,42</b>	<b>43,96</b>	<b>57,79</b>	<b>59,53</b>	<b>62,37</b>	<b>61,14</b>	<b>61,40</b>	<b>64,40</b>	<b>66,25</b>	<b>61,86</b>	63,02
	<b>SNABDJ. EL..EN,PLINOM, PAROM I TOPLOMVODOM</b>	<b>120,00</b>	<b>116,81</b>	<b>114,70</b>	<b>113,49</b>	<b>112,13</b>	<b>111,53</b>	<b>111,26</b>	<b>110,79</b>	<b>111,18</b>	<b>109,28</b>	<b>106,54</b>	104,59
40	Snabdijevanje ele.energijom, gasom I toplom vodom	120,00	116,81	114,70	113,49	112,13	111,53	111,26	110,79	111,18	109,28	106,54	104,59





## INDEKSI INDUSTRIJSKE PROIZVODNJE –PERIOD 2007/PERIOD 2006

