

Molimo korisnike da prilikom upotrebe/uporabe
podataka obavezno/obvezno navedu izvor
User are kindly requested to mention data source

**DEMOGRAFIJA U BRČKO DISTRIKTU BIH
2006-2010.GODINA**

SADRŽAJ

1. - Predgovor	2
- Metodološke napomene	2
- Procjena stanovništva krajem godine i prirodno kretanje	5
- Stope prirodnog kretanja stanovništva	5
- Grafikon: rođenja, umiranja i brakovi 2006 - 2010 godine	5
- Procjena broja stanovnika Brčko Distrikta BiH u 2010 godini	6
- Procjena prisutnog stanovništva po spolu i starosnim skupinama u 2010 godini	6
- Procjena prisutnog radno sposobnog stanovništva u 2010 godini	6
- Prosječna starost prisutnog stanovništva	6
- Stanovništvo po skupinama starosti i spolu	7
- Procjena prisutnog stanovništva po starosti i spolu	8
2. STATISTIKA ROĐENIH	
- Rođeni prema vitalitetu i živorođeni prema polu , mjestu porođaja i bračnosti	10
- Rođeni iz Brčko Distrikta u inostranstvu	11
- Živorođeni prema starosti majke i starosti oca	12
- Živorođeni prema bračnom statusu i redu rođenja	13
- Grafikon: živorođeni po redu rođenja	13
- Prosječna starost majke i oca živorođene djece	14
- Grafikon: Prosječna starost majke i oca živorođene djece	14
- Prosječna starost majke i oca prema redu rođenja živorođene djece u 2010 godini	14
- Grafikon: Prosječna starost majke i oca prema redu rođenja živorođene djece u 2010	14
- Živorođeni po starosti majke, bračnom statusu i redu rođenja u 2010 godini	15
- Živorođeni po starosti oca, bračnom statusu i redu rođenja u 2010 godini	15
- Živorođeni po mjesecima	16
- Živorođeni prema mjesecu i danu rođenja u 2010 godini	17
- Živorođeni prema nacionalnoj - etničkoj pripadnosti majke i oca	18
- Živorođeni prema školskoj spremi majke i oca	18
- Višestruki porođaji po starosti majke i polu djeteta prema vrsti i vitalitetu	19
- Mrtvorodođeni po redu mrtvorodođene djece i starosti majke	21
- Mrtvorodođeni prema spolu	21
3. STATISTIKA UMRLIH	
- Umrli prema polu, liječenju, mjestu smrti i ko je ustanovio smrt i umrla doj. po polu	22
- Umrli iz Brčko Distrikta u inozemstvu	23
- Umrli prema skupinama starosti i polu	24
- Specifične stope mortaliteta	25
- Umrli po polu i nacionalno - etničkoj pripadnosti	26
- Umrli prema polu i bračnom stanju	26
- Prosječna starost umrlih osoba	27
- Grafikon: prosječna starost umrlih osoba u Brčko Distriktu	27
- Nasilne smrti	27
- Umrli po polu starosti i godini rođenja u 2010 godini	28
- Umrli po uzorku smrti i spolu prema starosti u 2009 i 2010 godini u Brčko distriktu BiH	29
4. STATISTIKA ZAKLJUČENIH BRAKOVA	
- Zaključeni brakovi prema skupinama starosti navjeste i mladoženje	30
- Zaključeni brakovi po starosti žene	31

- Zaključeni brakovi u inozemstvu po starosti žene u 2010 godini	32
- Zaključeni brakovi po starosti mladoženje	33
- Zaključeni brakovi u inozemstvu po starosti muža u 2010 godini	34
- Zaključeni brakovi prema starosti nevjeste i mladoženje u Brčko Distriktu 2010 godine	35
- Prosječna starost nevjeste - mladoženje pri zaključenju prvog braka	36
- Zaključeni brakovi prema narodnosti muža i žene 2010. godine	36
- Zaključeni brakovi po narodnosti žene i muža	37
- Zaključeni brakovi prema danu mjesecu zaključenja braka 2010 godine	38
5. STATISTIKA RAZVEDENIH BRAKOVA	
- Razvedeni brakovi za predhodne godine	39

P R E D G O V O R

Ova publikacija o stanovništvu i o vitalnim događajima 2006 - 2010. godine prikazuje podatke koji su prikupljeni prema Programu statističkih istraživanja .

Procjene podataka o stanovništvu rađene su na osnovu procjena iskazanih u našoj publikaciji Statistika stanovništva – procjene "Bilten – statistički podaci" broj:6/10 i korištenjem podataka vitalne statistike.

Podaci o rađanjima, umiranjima i zaključenim brakovima dobijaju se redovnim mjesečnim izvještajima vitalne statistike matičara, a o razvedenim brakovima od nadležnog suda za razvod brakova Brčko Distrikta BiH.

Obrađeni su podaci koji se prema propisima vode u matičnim knjigama, a ostali podaci koji se prikupljaju nisu potpuni, jer o njima ne postoje evidencije i radi toga nisu uvršteni u ovu publikaciju. Obuhvat vitalnih događaja koji su evidentirani na teritoriji Distrikta je skoro 100%, a potpun obuhvat biti će moguć kada se ostvari razmjena podataka u Bosni i Hercegovini prema mjestu stalnog stanovanja bez obzira gdje se vitalni događaj dogodio.

Izražavamo zahvalnost svima koji su učestvovali ili su pružali pomoć u provođenju istraživanja vitalne statistike, a posebno Federalnom zavodu za statistiku na ustupljenim računarskim programima, čijom preradom za potrebe Distrikta su osigurani uslovi za obradu podataka vitalne statistike.

Biti ćemo zahvalni na svim primjedbama koje mogu doprinijeti poboljšanju publikacije.

M E T O D O L O Š K E N A P O M E N E

Ukupno stalno stanovništvo: Popisom stanovništva 1991 godine popisivana su sva lica koja su imala prebivalište u zemlji, bez obzira dali su se u momentu popisa nalazila u zemlji ili u inozemstvu.

Prema tome ukupno stalno stanovništvo Brčko Distrikta je svo stanovništva koje ima prebivalište u Brčko Distriktu bez obzira da li se nalaze na privremenom radu u inozemstvu.

Prisutno "de facto" stanovništvo sastoji se od osoba koje su stvarno prisutne na teritoriji u određenom trenutku. Svi pojedinci koji pripadaju istom domaćinstvu rezidentni su tamo gdje je centar ekonomskog interesa domaćinstva. To je mjesto gdje je domaćinstvo nastanjeno ili može stanovati. Član takvog domaćinstva ostaje rezident čak i ako često putuje izvan teritorije.

Domaćinstva se definišu kao male grupe osoba koje dijele isti životni smaještaj, koji dijele određeni dio ili sav dohodak i koji troše određene vrste dobara i proizvoda zajednički uglavnom na stanovanje i hranu. Tome se može dodati kriterij familijarnih ili emocionalnih veza.

Podaci prema starosti iskazuju se prema navršnim godinama života. Svaka grupa starosti obuhvaća osobe koje su navršile godine života unutar granice intervala starosne grupe. Tako su naprimjer u skupini 15 – 19 godina obuhvaćene sve osobe koje imaju 15 i više godina , ali još nisu navršile 20 godina života.

U skupinu **radno sposobnog stanovništva** svrstane su sve osobe muškarci sa navršenih 15 do navršenih 64 godine života i žene sa navršenih 15 do navršenih 59 godina života.

Prirodni priraštaj stanovnika je razlika između broja živorođene djece i broja umrlih osoba.

Migracija je prostorno kretanje stanovništva . U ovoj publikaciji pod tim nazivom se podrazumijevaju osobe koje imaju stalno prebivalište na teritoriji Brčko Distrikta ("de jure"), a privremeno su napustila teritoriju iz raznih razloga.

Živorodenim se djetetom smatra svako dijete koje pri rađanju diše i pokazuje druge znakove života kao što su ; kucanje srca, pulsiranje pupčane vrpce i nedvojbeno kretanje voljnih mišića .

Ako dijete ubrzo nakon poroda umre , najprije se registrira kao živorođeno , a zatim kao umrlo dojenče.

Mrtvorodenim se smatra dijete rođeno, odnosno izvađeno iz tijela majke bez ikakvih znakova života tj. ako nije disalo niti pokazivalo neke druge znake života , a nošeno je dulje od 28. tjedana (približno 7. mjeseci). Izbacivanje mrtvog ploda koji je nošen manje od 28. tjedana, smatra se pobačajem (abortusom) bez obzira na to jeli riječ o spontanom ili namjernom prekidu trudnoće i ne registrira se u matičnim knjigama, niti su podaci iskazani u ukupnom broju mrtvorodenih.

U statistici umrlih jedinica promatranja je svaka umrla osoba.

Umrli je svaka živorođena osoba kod koje je nastupio trajni prestanak svih vitalnih funkcija koje započinju rađanjem bez mogućnosti ponovnog oživljavanja. Ovdje se ne svrstavaju mrtvorodenih.

Umrlom odojčadi smatraju se djeca koja su umrla prije navršene prve godine života.

U statistici zaključenih brakova jedinica promatranja je svaki zakonito zaključen brak.

U statistici razvedenih brakova jedinica promatranja je svaki brak koji je pravovaljanom presudom nadležnog suda razveden, poništen odnosno proglašen nevažećim.

Starost podaci o starosti stanovništva iskazuju se prema navršenim godinama života . Svaka grupa starosti obuhvata osobe koje su navršile godine života unutar granice intervala.

Bračno stanje Bračnim stanjem se smatra zakonski status osoba na koje se događaji odnose. To znači da se oženjenim odnosno udatim smatraju samo one osobe koje su se u trenutku dešavanja odnosno događanja nalazile u braku zaključenom u skladu sa odredbama Zakona o braku , a kao razvedeni smatraju se osobe čiji je brak sudski (zakonski) razveden.

Školska sprema je najviši stupanj obrazovanja koje je osoba stekla po okončanju redovitog školovanja ili škole koja zamjenjuje redovne, polaganjem privatnih ispita, ili pohađanjem kursa za skraćeno završavanje neke škole kojim se po postojećim propisima stječe određena školska sprema.

Trajanje braka U statistici rađanja i statistici razvedenih brakova trajanje braka je izvedeno obilježje izraženo u navršenim godinama trajanja brčne zajednice.

U statistici rađanja broj navršenih godina trajanja braka predstavlja razliku između datuma zaključenja braka i datuma rađanja djeteta .

Kod razvedenih brakova broj godina trajanja izvodi se kao razlika između datuma zaključenja i datuma razvoda braka.

Bračnim djetetom se smatra ono dijete koje je rođeno u braku sklopljeno prema Zakonskim odredbama kao i ono koje je rođeno u okviru 300 dana nakon prestanka braka.

Pri određivanju reda rođenja djeteta uzimaju se u obzir sva djeca koju je majka rodila (živorođena i mrtvorodena) , bez obzira na to jesuli rođena u braku ili izvan braka .

Stručnom pomoći kod rađanja smatra se pomoć doktora medicine ili diplomirane babice. Da bi se dobio ukupan broj rođenih sa stručnom pomoći treba zbrojiti rođene u „zdrastvenoj ustanovi" i rođene „na drugom mjestu sa stručnom pomoći" .

Mjesto smrti i utvrđivanje smrti Po ovom obilježju razvrstane su umrle osobe prema tome dali je smrt nastupila u zdrastvenoj ustanovi ili na drugom mjestu (u stanu, polju itd.) Ako je smrt nastupila u zdrastvenoj ustanovi ujedno se smatra da je smrt utvrdio ljekar, a ako je smrt nastupila van zdrastvene ustanove onda se umrli razvrstavaju još i prema tome dali je smrt utvrdio ljekar ili neko drugo lice.

Broj izdržavane djece Kod razvedenih brakova uračunata su djeca razvedenih roditelja, koja nemaju sopstvenih prihoda za svoje izdržavanje bez obzira gdje se ta djeca nalaze i bez obzira dali tu djecu izdržavaju roditelji ili netko drugi.

Osnovni demografski pokazatelji

Opća stopa nataliteta predstavlja odnos između broja živorođenih i procijenjenog broja stanovnika, računato na 1000 stanovnika.

Opća stopa mortaliteta predstavlja odnos između broja umrlih i procijenjenog broja stanovnika, računato na 1000 stanovnika.

Opća stopa prirodnog priraštaja predstavlja razliku između stope nataliteta i stope mortaliteta za godinu promatranja.

Stopa smrtnosti dojenčadi predstavlja odnos između broja umrle dojenčadi i broja živorođenih iste godine, računato na 1000 živorođenih.

Stopa ukupnog fertiliteta predstavlja ukupan broj živorođene djece na jednu ženu za godinu promatranja.

Specifične stope fertiliteta predstavljaju odnos između živorođene djece od majke određene starosti prema 1000 žena te iste starosti.

Specifične stope mortaliteta predstavljaju odnos broja umrlih određene starosti i procijenjenog broja stanovnika te iste starosti prema polu.

PROCJENA STANOVNIŠTVA KRAJEM GODINE I PRIRODNO KRETANJE

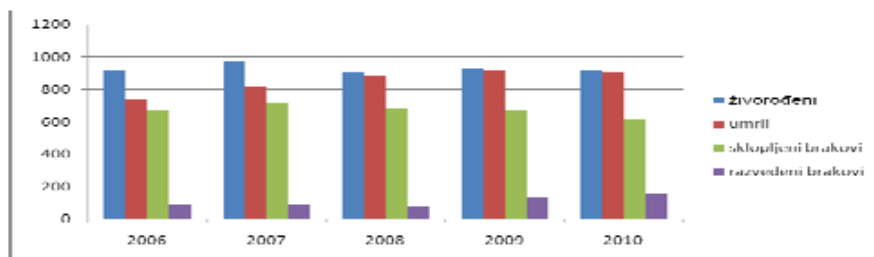
	Broj stanovnika	Rođeni			Umrli				Prirodni priraštaj	Brakovi	
		Živo rođeni		Mrtvo rođeni	Ukupno		Dojenčad			Sklopljeni	Razvedeni
		Svega	Muški		Svega	Muški	Svega	Muški			
2006	75.470	912	480	5	742	399	0	0	170	673	89
2007	75.628	976	504	4	818	427	0	0	158	712	94
2008	75.643	905	511	8	890	464	0	0	15	680	82
2009	75.664	933	496	12	912	483	0	0	21	670	139
2010	75.674	916	488	15	906	493	0	0	10	618	154

2.) " de facto" prisutno stanovništvo

Stope prirodnog kretanja stanovništva

	Na 1000 stanovnika			Umrli doje. na 1000 živorođeni	Sklopljeni brakovi na 1000 st	Razvedeni brakovi na 1000 sklop	Živorodena djeca na 1000 žena
	Živo rođeni	Umrli	Prirodni priraštaj				
2006	12,08	9,83	2,25	5,40	8,92	132,24	24,14
2007	12,90	10,82	2,08	4,00	9,41	132,02	25,77
2008	11,96	11,76	0,20	9,00	8,98	120,58	23,92
2009	12,33	12,05	0,28	12,86	8,85	207,46	24,65
2010	12,10	11,97	0,13	16,37	8,20	249,20	24,20

Grafikon: Rodenja, umiranja i brakovi 2006-2010 godine



PROCJENA BROJA STANOVNIKA BRČKO DISTRIKTA BIH U 2010 GODINI

Ukupno stalno stanovništvo	Prisutno stanovništvo		Privremeno odsutno stanovništvo
	Broj stanovnika	Broj domaćinstava	
103.240	75.674	23.071	27.576

NAPOMENA: Bez migracije u predhodnim godinama

PROCJENA PRISUTNOG STANOVNIŠTVA PO SPOLU I STAROSNIM SKUPINAMA U 2010.GODINI

	UKUPNO	Muško	Žensko
Ukupno	75.674	37.816	37.858
0-14	13.934	7.296	6.638
15-64	50.941	25.693	25.248
65 i više	10.799	4.827	5.972

PROCJENA PRISUTNOG RADNO SPOSOBNOG STANOVNIŠTVA U 2010. GODINI

	UKUPNO	Muško	Žensko
Ukupno	75.674	37.816	37.858
Od toga:			
Muškarci (15-64.godine)		25.693	
Žene (15-59.godine)			22.943
Svega radno sposobno stanovništvo	48.636	25.693	22.943
Učešće radno sposobnog stanovništva u ukupno prisutnom stanovništvu u %	64,27	67,94	60,60

PROSJEČNA STAROST PRISUTNOG STANOVNIŠTVA

	UKUPNO	Muško	Žensko
2006	37,92	37,06	38,78
2007	38,07	37,20	38,93
2008	38,21	37,30	39,12
2009	38,34	37,40	39,26
2010	38,44	37,50	39,41

STANOVNIŠTVO PO SKUPINAMA, STAROSTI I SPOLU

Procjene prisutnog stanovništva 2010 godine

Starost	Broj			Struktura					
	Svega	Muški	Ženski	Svega	Muški	Ženski	Svega	Muški	Ženski
0 - 4	4642	2479	2163	6,13	6,56	5,71	100,00	53,40	46,60
5 - 9	4667	2430	2237	6,17	6,43	5,91	100,00	52,07	47,93
10 - 14	4625	2387	2238	6,11	6,31	5,91	100,00	51,61	48,39
15 - 19	4201	2207	1994	5,55	5,84	5,27	100,00	52,54	47,46
20 - 24	4817	2463	2354	6,37	6,51	6,22	100,00	51,13	48,87
25 - 29	5336	2671	2665	7,05	7,06	7,04	100,00	50,06	49,94
30 - 34	5301	2618	2683	7,01	6,92	7,09	100,00	49,39	50,61
35 - 39	5408	2796	2612	7,15	7,39	6,90	100,00	51,70	48,30
40 - 44	5343	2794	2549	7,06	7,39	6,73	100,00	52,29	47,71
45 - 49	5646	2862	2784	7,46	7,57	7,35	100,00	50,69	49,31
50 - 54	5556	2802	2754	7,34	7,41	7,27	100,00	50,43	49,57
55 - 59	4969	2421	2548	6,57	6,40	6,73	100,00	48,72	51,28
60 - 64	4364	2059	2305	5,77	5,44	6,09	100,00	47,18	52,82
65 - 69	3265	1457	1808	4,31	3,85	4,78	100,00	44,62	55,38
70 - 74	3493	1539	1954	4,62	4,07	5,16	100,00	44,06	55,94
75 - 79	2475	1118	1357	3,27	2,96	3,58	100,00	45,17	54,83
80 - 84	1233	539	694	1,63	1,43	1,83	100,00	43,71	56,29
85 i više	333	174	159	0,44	0,46	0,42	100,00	52,25	47,75
Ukupno:	75674	37816	37858	100,00	100,00	100,00	100,00	49,97	50,03

PROCJENA PRISUTNOG STANOVNIŠTVA PO STAROSTI I POLU U 2010.GODINI

Godina rođenja	Starost	Procjena			Godina rođenja	Starost	Procjena			Godina rođenja	Starost	Procjena		
		Svega	Muški	Ženski			Svega	Muški	Ženski			Svega	Muški	Ženski
2010	1	916	488	428	1975	35	1031	535	496	1940	70	732	313	419
2009	1	933	496	437	1974	36	1064	587	477	1939	71	668	272	396
2008	2	905	511	394	1973	37	1161	588	573	1938	72	714	340	374
2007	3	976	504	472	1972	38	1146	594	552	1937	73	697	304	393
2006	4	912	480	432	1971	39	1006	492	514	1936	74	682	310	372
		4642	2479	2163			5408	2796	2612			3493	1539	1954
2005	5	977	506	471	1970	40	1075	571	504	1935	75	602	255	347
2004	6	984	469	515	1969	41	1097	579	518	1934	76	559	261	298
2003	7	913	468	445	1968	42	1052	552	500	1933	77	578	278	300
2002	8	894	504	390	1967	43	1039	562	477	1932	78	425	194	231
2001	9	899	483	416	1966	44	1080	530	550	1931	79	311	130	181
		4667	2430	2237			5343	2794	2549			2475	1118	1357
2000	10	915	483	432	1965	45	1257	605	652	1930	80	447	255	192
1999	11	884	462	422	1964	46	1077	560	517	1929	81	269	123	146
1998	12	912	461	451	1963	47	1106	552	554	1928	82	184	59	125
1997	13	930	488	442	1962	48	1124	603	521	1927	83	199	42	157
1996	14	984	493	491	1961	49	1082	542	540	1926	84	134	60	74
		4625	2387	2238			5646	2862	2784			1233	539	694
1995	15	892	441	451	1960	50	1283	643	640	1925	85	110	57	53
1994	16	927	502	425	1959	51	1095	548	547	1924	86	76	38	38
1993	17	689	361	328	1958	52	1100	555	545	1923	87	36	14	22
1992	18	789	421	368	1957	53	991	522	469	1922	88	52	26	26
1991	19	904	482	422	1956	54	1087	534	553	1921	89	14	12	2
		4201	2207	1994			5556	2802	2754			288	147	141

NASTAVA
K

Godina rođenja	Starost	Procjena			Godina rođenja	Starost	Procjena			Godina rođenja	Starost	Procjena		
		Svega	Muški	Ženski			Svega	Muški	Ženski			Svega	Muški	Ženski
1990	20	989	528	461	1955	55	1092	519	573	1920	90	19	16	3
1989	21	894	454	440	1954	56	1102	542	560	1919	91	2	1	1
1988	22	970	493	477	1953	57	995	490	505	1918	92	5	2	3
1987	23	994	503	491	1952	58	931	434	497	1917	93	4	3	1
1986	24	970	485	485	1951	59	849	436	413	1916	94	2	2	0
		4817	2463	2354			4969	2421	2548	1915	95	1	1	0
1985	25	1045	537	508	1950	60	1050	512	538	1914	96	2	0	2
1984	26	1032	507	525	1949	61	946	459	487	1912	99	3	0	3
1983	27	1066	527	539	1948	62	868	395	473	1910	100	3	0	3
1982	28	1130	572	558	1947	63	747	342	405	1909	101	2	1	1
1981	29	1063	528	535	1946	64	753	351	402	1908	103	2	1	1
		5336	2671	2665			4364	2059	2305			45	27	18
1980	30	1072	503	569	1945	65	634	276	358					
1979	31	1062	538	524	1944	66	714	334	380					
1978	32	1065	508	557	1943	67	655	303	352					
1977	33	1053	536	517	1942	68	599	254	345					
1976	34	1049	533	516	1941	69	663	290	373					
		5301	2618	2683			3265	1457	1808					
											ukupno	75674	37816	37858

STATISTIKA ROĐENIH

ROĐENI PREMA VITALITETU I ŽIVOROĐENI PREMA POLU, MJESTU POROĐAJA I BRAČNOSTI

	Ukupno	Živo rođeni			Mrtvo rođeni	Mjesto rođenja			Bračno	Vanbračno
		Ukupno	Muško	Žensko		U zdravstvenoj ustanovi	Na drugom mjestu			
							Sa str.pom.	Bez str.pom.		
2006 god										
U Brčko Distriktu	1.012	1.007	529	478	5	1.007	0	0	910	97
Iz Brčko Distrikta	917	912	480	432	5	912	0	0	831	81
Iz Federacije BiH	18	18	10	8	0	18	0	0	15	3
IZ RS	77	77	39	38	0	77	0	0	64	13
Rođeni u inozemstvu	69	68	38	30	1	68	0	0	67	1
2007 god										
U Brčko Distriktu	1.080	1.075	550	525	5	1.079	1	0	946	129
Iz Brčko Distrikta	980	976	504	472	4	979	1	0	857	119
Iz Federacije BiH	36	36	15	21	0	36	0	0	30	6
IZ RS	64	63	31	32	1	64	0	0	59	4
Rođeni u inozemstvu	61	59	35	24	2	59	0	0	58	1
2008 god										
U Brčko Distriktu	1.023	1.015	566	449	8	1.023	0	0	914	109
Iz Brčko Distrikta	913	905	511	394	8	913	0	0	816	97
Iz Federacije BiH	31	31	16	15	0	31	0	0	28	3
IZ RS	79	79	39	40	0	79	0	0	70	9
Rođeni u inozemstvu	62	60	35	25	2	62	0	0	61	1
2009 god										
U Brčko Distriktu	1.013	999	528	471	14	999	0	0	970	29
Iz Brčko Distrikta	945	933	496	437	12	933	0	0	905	26
Iz Federacije BiH	17	17	9	8	0	17	0	0	16	1
IZ RS	51	49	23	26	2	49	0	0	16	1
Rođeni u inozemstvu	37	35	22	13	2	35	0	0	34	1
2010 god										
U Brčko Distriktu	989	972	517	455	17	972	0	0	874	98
Iz Brčko Distrikta	931	916	488	428	15	916	0	0	820	96
Iz Federacije BiH	10	9	4	5	1	9	0	0	9	0
IZ RS	48	47	25	22	1	47	0	0	45	2
Rođeni u inozemstvu	51	46	30	16	5	46	0	0	45	1

Države	Ukupno	Živorodjeni			Mrtvo- rođeni	Mjesto rođenja			Bračno	Van- bračno
		Ukupno	Muško	Žensko		U zdrav. ustanovi	Na drugom mjes.			
							Sa struč.pom	Bez struč.pom		
Ukupno	51	46	30	15	6	46	0	0	45	1
Australija	1	1	1	0	0	1	0	0	1	0
Austrija	23	21	14	7	2	21	0	0	21	0
Kanada	1	1	1	0	0	1	0	0	1	0
Hrvatska	3	2	2	0	1	2	0	0	2	0
Češka	1	1	1	0	0	1	0	0	1	0
Danska	1	1	1	0	0	1	0	0	1	0
Francuska	2	2	1	1	0	2	0	0	1	1
Njemačka	4	3	3	0	1	3	0	0	3	0
Holandija	1	1	0	0	1	1	0	0	1	0
Norveška	1	1	1	0	0	1	0	0	1	0
Slovenija	2	2	1	1	0	2	0	0	2	0
Švicarska	7	7	2	5	0	7	0	0	7	0
Velika Britanija	1	1	0	1	0	1	0	0	1	0
SAD	3	2	2	0	1	2	0	0	2	0

ŽIVOROĐENI PREMA STAROSTI MAJKE I STAROSTI OCA

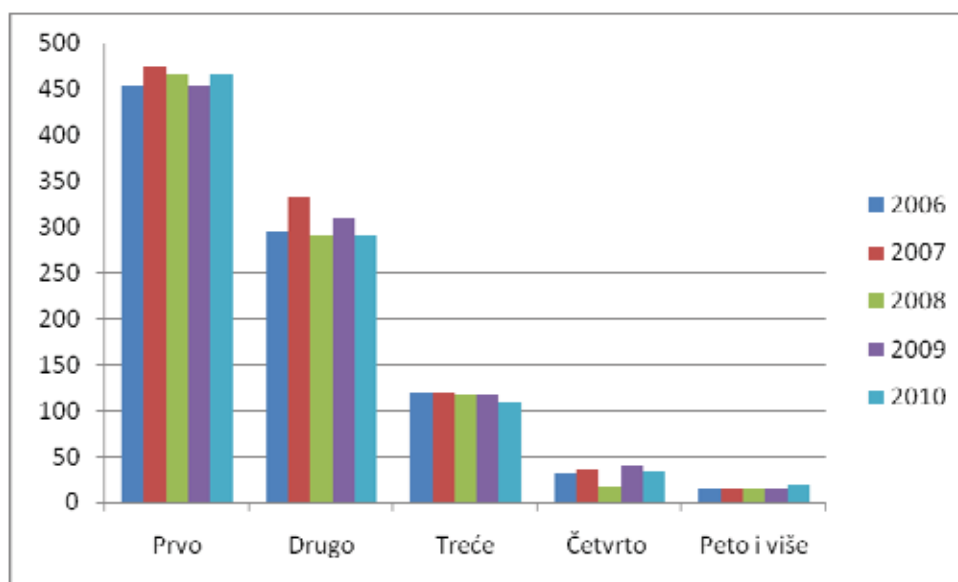
Godina	Ukupno	Ispod 15	15 - 19	20 - 24	25 - 29	30 - 34	35 - 39	40 - 44	45 - 49	50 I više	Nepoznato
Starost majke											
2006	912	1	57	275	281	191	64	14	2	0	27
2007	976	2	57	291	330	200	63	13	1	0	19
2008	905	7	53	242	307	190	72	18	3	0	13
2009	933	5	58	224	341	202	77	11	1	0	14
2010	916	3	64	203	336	189	73	13	2	1	32
Struktura											
2006	100,00	0,11	6,25	30,15	30,81	20,94	7,02	1,54	0,22	0,00	2,96
2007	100,00	0,20	5,84	29,82	33,81	20,49	6,45	1,33	0,10	0,00	1,95
2008	100,00	0,77	5,86	26,74	33,92	20,99	7,96	1,99	0,33	0,00	1,44
2009	100,00	0,54	6,22	24,01	36,55	21,65	8,25	1,18	0,11	0,00	1,50
2010	100,00	0,32	6,98	22,16	36,68	20,63	7,96	1,41	0,21	0,10	3,49
Starost oca											
2006	912	3	2	86	247	238	137	50	22	4	123
2007	976	2	0	91	276	272	122	51	14	3	145
2008	905	2	9	81	248	266	129	43	12	6	109
2009	933	5	3	94	238	241	137	60	17	5	133
2010	916	0	6	90	240	232	129	49	14	6	150
Struktura											
2006	100,00	0,33	0,22	9,43	27,08	26,10	15,02	5,48	2,41	0,44	13,49
2007	100,00	0,20	0,00	9,32	28,28	27,87	12,50	5,23	1,43	0,31	14,86
2008	100,00	0,22	0,99	8,95	27,40	29,39	14,25	4,75	1,33	0,66	12,04
2009	100,00	0,54	0,32	10,08	25,51	25,83	14,68	6,43	1,82	0,54	14,26
2010	100,00	0,00	0,65	9,82	26,20	25,21	14,08	5,34	1,52	0,65	16,37

ŽIVOROĐENI PREMA BRAČNOM STATUSU I REDU ROĐENJA

Godina	Ukupno	Bračni status		Red rođenja					
		Bračno	Vanbračno	Prvo	Drugo	Treće	Četvrto	Peto I više	Nepozn.
2006	912	831	81	453	294	118	32	15	0
2007	976	857	119	474	331	119	36	16	0
2008	905	808	97	466	291	117	17	14	0
2009	933	905	28	452	309	117	40	15	0
2010	916	820	96	465	289	109	34	19	0

Struktura (%)

2006	100,00	91,12	8,88	49,67	32,24	12,94	3,51	1,64	0,00
2007	100,00	87,81	12,19	48,57	33,91	12,19	3,69	1,64	0,00
2008	100,00	89,28	10,72	51,49	32,15	12,93	1,88	1,55	0,00
2009	100,00	97,00	3,00	48,45	33,12	12,54	4,29	1,61	0,00
2010	100,00	89,51	10,48	50,76	32,53	11,89	3,71	2,07	0,00

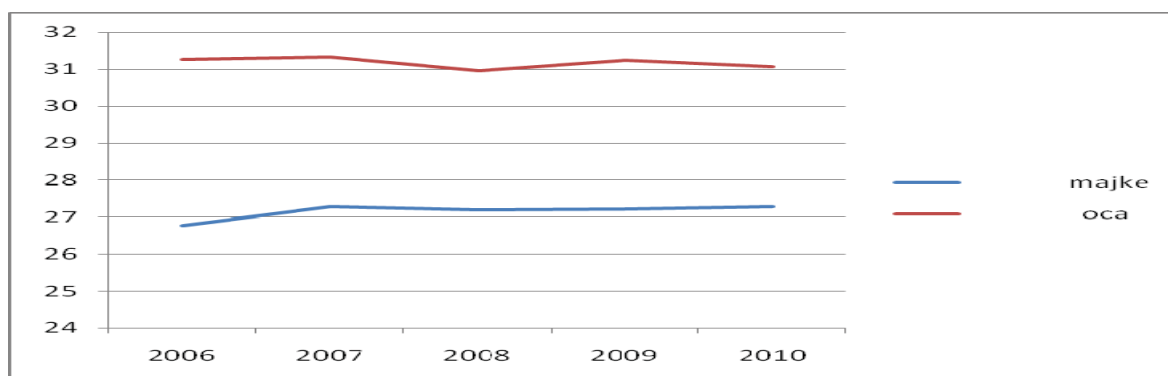


Grafikon: Živorodeni po redu rođenja

PROSJEČNA STAROST MAJKE I OCA ŽIVOROĐENE DJECE

	Prosječna starost	
	majke	oca
2006	26,77	31,28
2007	27,28	31,34
2008	27,20	30,96
2009	27,22	31,24
2010	27,27	31,07

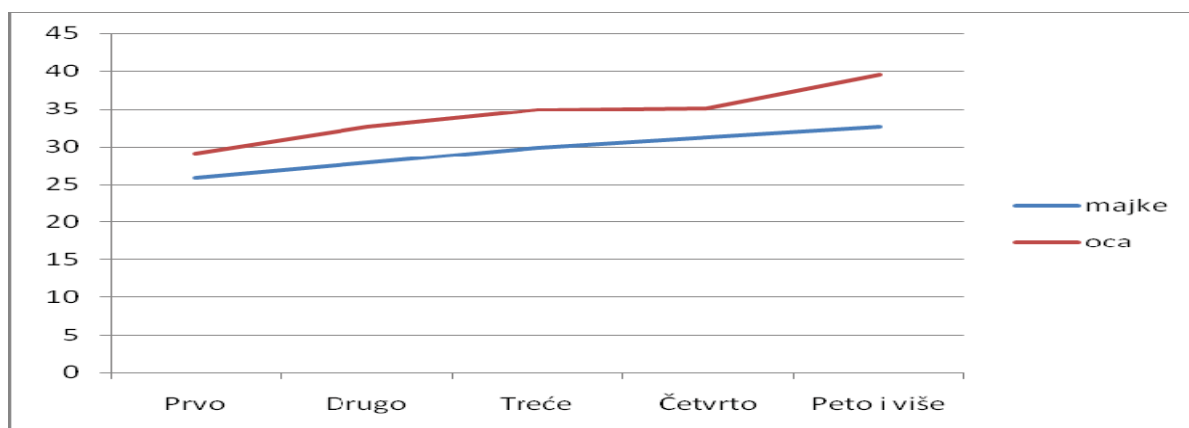
Grafikon: Prosječna starost majke i oca živorodene djece



PROSJEČNA STAROST MAJKE I OCA PREMA REDU ROĐENJA ŽIVOROĐENE DJECE U 2010 GODINI

	majke	oca
Prvo	25,79	29,10
Drugo	27,79	32,62
Treće	29,75	34,91
Četvrto	31,24	35,08
Peto i više	32,56	39,50

Grafikon: Prosječna starost majke i oca prema redu rođenja živorodene djece u 2010 godini



ŽIVOROĐENI PO STAROSTI MAJKE, BRAČNOM STATUSU I REDU ROĐENJA U 2010 GODINI

Starost žene	Ukupno	Bračnost		Red rađanja									
		U braku	Vanbračno	Prvo	Drugo	Treće	Četvrto	Peto	Šesto	Sedmo	Osmo	Deveto	10 i više
Ukupno	916	820	96	465	289	109	34	12	5	1	0	0	1
Ispod 15	3	2	1	3	0	0	0	0	0	0	0	0	0
15 - 19	64	43	21	52	9	3	0	0	0	0	0	0	0
20 - 24	203	182	21	138	52	10	2	1	0	0	0	0	0
25 - 29	336	312	24	148	132	39	13	3	1	0	0	0	0
30 - 34	189	97	17	64	72	39	9	3	1	1	0	0	0
35 - 39	73	66	7	22	20	17	6	4	3	0	0	0	1
40 - 44	13	9	4	8	1	1	3	0	0	0	0	0	0
45 - 49	3	2	0	3	0	0	0	0	0	0	0	0	0
Nepoznato	32	31	1	27	3	0	1	1	0	0	0	0	0

ŽIVOROĐENI PO STAROSTI OCA, BRAČNOM STATUSU I REDU ROĐENJA U 2010 GODINI

Starost oca	Ukupno	Bračnost		Red rađanja									
		U braku	Vanbračno	Prvo	Drugo	Treće	Četvrto	Peto	Šesto	Sedmo	Osmo	Deveto	10 i više
Ukupno	916	820	96	465	289	109	34	12	5	1	0	0	1
Ispod 15	0	0	0	0	0	0	0	0	0	0	0	0	0
15 - 19	6	5	1	6	6	0	0	0	0	0	0	0	0
20 - 24	90	87	3	76	9	2	2	1	0	0	0	0	0
25 - 29	240	237	3	142	81	13	4	0	0	0	0	0	0
30 - 34	232	228	4	97	98	32	4	0	1	0	0	0	0
35 - 39	129	128	1	34	49	35	10	0	1	0	0	0	0
40 - 44	49	49	0	12	18	10	4	5	0	0	0	0	0
45 - 49	14	13	1	6	2	2	2	0	1	0	0	0	1
50 i više	6	6	0	4	3	1	0	0	0	0	0	0	0
Nepoznato	150	67	83	88	30	15	8	6	2	1	0	0	0

ROĐENI PO MJESECIMA

	Svega	I	II	III	IV	V	VI	VII	VIII	IX	X	XI	XII
2006													
U Brčko Distriktu	1.007	82	85	81	71	76	92	94	98	88	100	80	60
Iz Brčko Distrikta	912	72	78	70	59	68	86	88	92	83	89	71	56
Iz Federacije BiH	18	3	0	3	3	2	2	0	3	1	1	0	0
Iz RS	77	7	7	8	9	6	4	6	3	4	10	9	4
2007													
U Brčko Distriktu	1.075	90	81	83	70	113	87	116	97	93	97	87	61
Iz Brčko Distrikta	976	82	70	74	68	101	79	106	90	83	91	75	57
Iz Federacije BiH	36	3	1	4	1	3	3	3	1	4	1	10	2
Iz RS	63	5	10	5	1	9	5	7	6	6	5	2	2
2008													
U Brčko Distriktu	1.015	84	76	67	71	92	80	96	86	100	113	67	83
Iz Brčko Distrikta	905	71	70	60	64	84	68	83	75	93	104	58	75
Iz Federacije BiH	31	4	1	2	4	2	3	5	1	1	3	2	3
Iz RS	79	9	5	5	3	6	9	8	10	6	6	7	5
2009													
U Brčko Distriktu	999	105	95	69	92	65	96	82	82	89	81	65	78
Iz Brčko Distrikta	933	98	89	63	87	63	89	76	78	77	77	60	76
Iz Federacije BiH	17	1	1	2	1	2	3	1	0	3	1	1	1
Iz RS	49	6	5	4	4	0	4	5	4	9	3	4	1
2010													
U Brčko Distriktu	989	115	88	71	90	85	70	90	74	78	71	77	65
Iz Brčko Distrikta	916	105	83	65	82	79	65	87	69	73	70	75	63
Iz Federacije BiH	10	5	1	1	2	0	0	0	0	0	0	1	0
Iz RS	48	5	4	5	6	6	5	3	5	5	1	1	2

ŽIVOROĐENI PREMA MJESECU I DANU ROĐENJA U 2010 GODINI

Dan rođenja	Mjesec rođenja												
	Ukupno	I	II	III	IV	V	VI	VII	VIII	IX	X	XI	XII
Ukupno	916	105	83	65	82	79	65	87	69	73	70	75	63
1	40	14	3	3	4	3	2	4	0	1	2	2	2
2	29	0	3	2	1	3	1	3	3	4	3	2	4
3	27	2	3	1	0	1	4	3	1	0	3	5	4
4	31	2	2	3	1	4	1	1	3	3	4	3	4
5	36	7	1	5	1	2	1	4	3	0	6	5	1
6	25	2	1	3	3	2	1	4	3	3	0	0	3
7	33	1	1	4	2	1	5	7	1	3	5	1	2
8	26	4	2	0	3	3	1	3	2	3	4	1	0
9	28	5	4	1	1	1	0	2	1	6	2	5	0
10	29	2	4	1	1	4	3	0	4	3	1	3	3
11	35	5	6	5	3	3	0	3	1	2	4	2	1
12	28	4	4	3	5	2	0	1	1	3	1	3	1
13	28	1	2	2	2	3	0	5	5	5	0	1	2
14	20	4	2	0	3	1	1	1	0	0	3	3	2
15	42	2	4	2	3	3	8	5	2	3	4	2	5
16	26	2	5	4	3	2	2	0	1	1	1	2	3
17	23	1	4	0	2	3	3	2	3	2	0	2	1
18	36	2	6	2	6	5	3	0	4	1	2	4	1
19	33	4	2	3	6	0	3	3	2	1	4	1	4
20	33	6	4	1	3	1	1	4	2	4	2	2	2
21	28	4	2	1	4	1	1	3	3	0	0	3	6
22	32	2	2	2	3	3	3	7	2	3	3	2	0
23	35	2	3	5	3	0	4	2	2	4	1	4	5
24	21	1	2	1	2	2	3	5	2	0	1	1	1
25	24	1	5	3	2	2	1	2	2	3	1	0	2
26	29	1	2	2	1	4	2	2	3	2	5	4	1
27	29	2	1	1	5	6	1	1	4	1	2	2	3
28	31	1	3	0	4	4	5	2	1	5	2	4	0
29	36	8	0	3	3	6	3	3	2	3	2	3	0
30	29	5	0	2	2	2	2	2	6	4	1	3	0
31	14	8	0	0	0	2	0	3	0	0	1	0	0

ŽIVOROĐENI PREMA NACIONALNOJ-ETNIČKOJ PRIPADNOSTI MAJKE I OCA

	ukupno	Bošnjaci	Hrvati	Srbi	ostali	Nisu se nacionalno izjasnili	Nepoznato
2006							
Etnička pripadnost oca	912	403	69	394	6	1	39
Etnička pripadnost majke	912	412	71	408	9	1	11
2007							
Etnička pripadnost oca	976	410	69	359	2	0	136
Etnička pripadnost majke	976	483	73	404	6	1	9
2008							
Etnička pripadnost oca	905	382	59	340	2	1	121
Etnička pripadnost majke	905	412	72	392	5	1	23
2009							
Etnička pripadnost oca	933	370	71	365	7	0	120
Etnička pripadnost majke	933	440	72	400	8	2	11
2010							
Etnička pripadnost oca	916	400	48	332	44	0	92
Etnička pripadnost majke	916	464	53	377	8	0	14

ŽIVOROĐENI PREMA ŠKOLSKOJ SPREMI MAJKE I OCA

	Ukupno	Bez škole (1-3 razr.)	4-7 rasreda osn. škole	Osnovno obrazovanje	KV i VKV	SSS	VŠS	VSS	nepoznato
2006									
Školska sprema oca	912	16	6	159	213	259	39	33	
Školska sprema majke	912	25	13	199	215	294	44	37	
2007									
Školska sprema oca	976	9	5	167	148	353	28	42	
Školska sprema majke	976	20	29	214	177	361	23	48	
2008									
Školska sprema oca	905	40	15	276	270	239	22	43	
Školska sprema majke	905	65	25	310	170	286	13	36	
2009									
Školska sprema oca	933	38	5	115	177	349	27	43	179
Školska sprema majke	933	38	19	170	232	298	31	63	82
2010									
Školska sprema oca	916	31	6	103	248	240	50	35	203
Školska sprema majke	916	31	16	158	226	289	60	43	93

VIŠESTRUKI PORODAJI PO STAROSTI MAJKE I POLU DJETETA, PREMA VRSTI I VITALITETU

Starost majke		Ukupno		Dvostruki porođaji			Trostruki i više		
		Živorodeni	Mrtvorodeni	Ukupno	Živorodeni	Mrtvorodeni	Ukupno	Živorodeni	Mrtvorodeni
2006									
20-24	Ukupno	9	0	9	9	0	0	0	0
	Ukupno	2	0	2	2	0	0	0	0
	Muški	2	0	2	2	0	0	0	0
25-29	Ukupno	2	0	2	2	0	0	0	0
	Ženski	2	0	2	2	0	0	0	0
30-34	Ukupno	2	0	2	2	0	0	0	0
	Ženski	2	0	2	2	0	0	0	0
35-39	Ukupno	1	0	1	1	0	0	0	0
	Muški	1	0	1	1	0	0	0	0
Nepoznato	Ukupno	2	0	2	2	0	0	0	0
	Muški	2	0	2	2	0	0	0	0
2007									
	Ukupno	12	0	11	11	0	1	1	0
20-24	Ukupno	1	0	1	1	0	0	0	0
	Muški	1	0	1	1	0	0	0	0
		0	0	0	0	0	0	0	0
25-29	Ukupno	3	0	2	2	0	1	1	0
	Ženski	2	0	2	2	0	0	0	0
30-34	Ukupno	1	0	0	0	0	1	1	0
	Ženski								
35-39	Ukupno	4	0	4	4	0	0	0	0
	Muški	2	0	2	2	0	0	0	0
Nepoznato	Ukupno	2	0	2	2	0	0	0	0
	Muški	2	0	2	2	0	0	0	0
Nepoznato	Ukupno	4	0	4	4	0	0	0	0
	Muški	4	0	4	4	0	0	0	0

2008											
	Ukupno	11	0	8	8	0	1	3			
20-24	Ukupno			1	1	0					
	Muški			1	1	0					
25-29	Ukupno	6	0	6	6	0					
	Muški			3	3	0					
	Ženski			3	3	0					
30-34	Ukupno	5	0	1	1	0	1	3	0		
	Muški			1	1	0	1	3	0		
2009											
	Ukupno		5		0	3	3	0	2	2	0
25 - 29	Ukupno		3		0	3	3	0	0	0	0
	Muški		3		0	3	3	0	0	0	0
30 - 34	Ukupno		2		0	0	0	0	2	2	0
	Muški		1		0	0	0	0	1	1	0
	Ženski		1		0	0	0	0	1	1	0
2010											
25 - 29	Ukupno		2		0	2	2	0	0	0	0
	Muški		1		0	1	1	0	0	0	0
	Ženski		1		0	1	1	0	0	0	0

MRTVOROĐENI PO REDU MRTVOROĐENE DJECE I STAROSTI MAJKE

Red rođenja	Starost majke											
	Ukupno	Ispod 15	15-19	20-24	25-29	30-34	35-39	40-44	45-49	50 više	Nepoznato	
2006												
Ukupno	5	0	0	2	1	0	1	0	0	0	0	1
Prvo	5	0	0	2	1	0	1	0	0	0	0	1
2007												
Ukupno	4	0	0	0	2	2	0	0	0	0	0	0
Prvo	4	0	0	0	2	2	0	0	0	0	0	0
2008												
Ukupno	8	0	0	3	3	2	0	0	0	0	0	0
Prvo	8	0	0	3	3	2	0	0	0	0	0	0
2009												
Ukupno	12	0	1	5	3	2	0	0	0	0	0	1
Prvo	12	0	1	5	3	2	0	0	0	0	0	1
2010												
Ukupno	15	0	0	2	2	4	1	1	0	0	0	5
Prvo	15	0	0	2	2	4	1	1	0	0	0	5

MRTVOROĐENI PREMA SPOLU

Godina	Ukupno	Muški	Ženski
2006	5	1	4
2007	4	1	3
2008	8	3	5
2009	12	6	6
2010	15	4	11,

STATISTIKA UMRLIH

UMRLI PREMA POLU, LIJEČENJU MJESTU I SMRTI I KO JE USTANOVIO SMRT I UMRLA DOJENČAD PO POLU

	Ukupno	Pol		Liječenje		Mjesto smrti			Ko je utvrdio smrt					Umrli dojenčad	
		Muško	Žensko	Da	Ne	U zdr. ustan.	Usta. za smj.	Stan i drugo mj.	Mrtvoz- rnik d.m.	Mrtvoz.dr. zdra.rad.	Obdu- ktor	Dr.medi- cine	Uzrok smr. ne utvrđ.	Muško	Žensko
2006															
U Brčko Distriktu	803	434	369	769	34	670	0	133	495	28	3	275	2	0	0
Iz Brčko Distrikta	742	399	343	709	33	609	0	133	459	23	3	256	1	0	0
Iz Federacije BiH	4	3	1	4	0	4	0	0	0	3	0	0	1	0	0
Iz RS	23	12	11	22	1	23	0	0	6	0	0	17	0	0	0
Umrli u inozemstvu	34	20	14	34	0	34	0	0	30	2	0	2	0	0	0
2007															
U Brčko Distriktu	882	468	414	836	46	703	4	175	437	10	5	430	0	0	0
Iz Brčko Distrikta	818	427	391	776	42	648	4	166	403	8	4	403	0	0	0
Iz Federacije BiH	3	0	3	2	1	3	0	0	1	1	0	1	0	0	0
Iz RS	31	19	12	30	1	28	0	3	7	0	0	24	0	0	0
Umrli u inozemstvu	30	22	8	28	2	24	0	6	26	1	1	2	0	0	0
2008															
U Brčko Distriktu	950	499	451	933	17	734	1	215	313	4	7	625	1	0	0
Iz Brčko Distrikta	890	464	426	874	16	679	1	210	287	3	6	593	1	0	0
Iz Federacije BiH	5	1	4	5	0	5	0	0	0	1	0	4	0	0	0
Iz RS	17	6	11	17	0	17	0	0	0	0	0	17	0	0	0
Umrli u inozemstvu	38	28	10	37	1	33	0	5	26	0	1	11	0	0	0
2009															
U Brčko Distriktu	927	493	434	314	13	595	9	323	708	15	3	200	1	0	0
Iz Brčko Distrikta	912	483	429	899	13	582	9	321	697	15	3	198	1	0	0
Iz Federacije BiH	0	0	0	0	0	0	0	0	0	0	0	0	0	0	0
Iz RS	15	10	5	15	0	13	0	2	11	0	0	4	0	0	0
Umrli u inozemstvu	47	26	21	47	0	37	1	9	44	0	0	2	1	0	0
2010															
U Brčko Distriktu	941	516	425	934	7	794	3	144	780	6	2	153	0	0	0
Iz Brčko Distrikta	906	493	413	900	6	759	3	144	759	6	2	139	0	0	0
Iz Federacije BiH	1	1	0	1	0	1	0	0	1	0	0	0	0	0	0
Iz RS	34	22	12	33	1	34	0	0	20	0	0	14	0	0	0
Umrli u inozemstvu	60	34	24	60	0	56	0	4	60	0	0	0	0	0	0

UMRLI IZ BRČKO DISTRIKTA U INOZEMSTVU U 2010 GODINI

	Ukupno	Pol		Liječenje		Mjesto smrti			Ko je utvrdio smrt					Umrli dojenčad		
		Muško	Žensko	Da	Ne	U zdr. ustan.	Usta. za smj.	Stan i drugo mj.	Mrtvoz. rnik d.m.	Mrtvoz.dr. zdra.rad.	Obduktor	Dr.medicine	Uzrok smr. ne utvrđ.	Muško	Žensko	
Ukupno	60	36	24	60	0	56	0	4	60	0	0	0	0	0	0	0
Austrija	7	3	4	7	0	7	0	0	7	0	0	0	0	0	0	0
Hrvatska	27	17	10	27	0	25	0	2	27	0	0	0	0	0	0	0
Francuska	2	2	0	2	0	2	0	0	2	0	0	0	0	0	0	0
Njemačka	12	8	4	12	0	12	0	0	12	0	0	0	0	0	0	0
Švicarska	2	2	0	2	0	2	0	0	2	0	0	0	0	0	0	0
Velika Britanija	1	1	0	1	0	1	0	0	1	0	0	0	0	0	0	0
SAD	1	0	1	1	0	0	0	1	1	0	0	0	0	0	0	0
Jugoslavija	8	3	5	8	0	7	0	1	8	0	0	0	0	0	0	0

UMRLI PREMA SKUPINAMA, STAROSTI I POLU

Godine	Umrli														
	2010			2009			2008			Ukupno 2007			2006		
	Ukupno	Muško	Žensko	Ukupno	Muško	Žensko	Ukupno	Muško	Žensko	Ukupno	Muško	Žensko	Ukupno	Muško	Žensko
0 - 4	0	0	0	0	0	0	0	0	0	0	0	0	0	0	0
5 - 9	0	0	0	0	0	0	2	2	0	1	1	0	1	1	0
10 - 14	0	0	0	2	2	0	2	2	0	1	1	0	3	2	1
15 - 19	2	1	1	0	0	0	1	0	1	2	2	0	0	0	0
20 - 24	2	2	0	3	1	2	2	1	1	1	1	0	1	1	0
25 - 29	3	3	0	3	3	0	2	2	0	5	4	1	3	2	1
30 - 34	3	3	0	3	3	0	5	3	2	7	4	3	3	2	1
35 - 39	6	5	1	9	6	3	11	7	4	7	6	1	5	3	2
40 - 44	7	5	2	10	6	4	13	8	5	11	5	6	7	6	1
45 - 49	16	14	2	21	17	4	28	22	6	22	18	4	17	13	4
50 - 54	27	16	11	52	38	14	38	29	9	35	25	10	31	25	6
55 - 59	54	37	17	47	27	20	52	36	16	54	36	18	37	27	10
60 - 64	66	48	18	69	53	16	64	45	19	63	39	24	37	24	13
65 - 69	100	61	39	94	49	45	91	59	32	89	47	42	95	52	43
70 - 74	173	98	75	158	86	72	146	90	56	153	79	74	145	83	62
75 - 79	185	93	92	192	93	99	214	87	127	171	87	84	142	79	63
80 - 84	151	64	87	145	58	87	143	50	93	136	52	84	135	52	83
85 i više	88	33	55	104	41	63	76	21	55	60	20	40	80	27	53
nepoznato	23	10	13												
Ukupno	906	493	413	912	483	429	890	464	426	818	427	391	742	399	343

SPECIFIČNE STOPE MORTALITETA

Godine	Specifične stope mortaliteta									
	2010		2009		2008		2007		2006	
	Žensko	Muško	Žensko	Muško	Žensko	Muško	Žensko	Muško	Žensko	Žensko
0 - 4	0,00	0,00	0,00	0	0	0,00	0,00	0	0	0,00
5 - 9	0,00	0,00	0,00	0,83	0,00	0,00	0,00	0,83	0,00	0,00
10 - 14	0,00	0,00	0,00	0,84	0,00	0,85	0,00	0,84	0,00	0,00
15 - 19	0,50	0,45	0,00	0,00	0,50	0,00	0,00	0,00	0,50	0,00
20 - 24	0,00	0,81	0,83	0,40	0,40	0,40	0,83	0,40	0,40	1,50
25 - 29	0,00	1,12	0,00	0,75	0,00	1,14	0,00	0,75	0,00	0,00
30 - 34	0,00	1,15	0,00	1,11	0,78	1,13	0,00	1,11	0,78	1,40
34 - 39	0,38	1,79	1,14	2,47	1,50	2,12	1,14	2,47	1,50	2,80
40 - 44	0,78	1,79	1,48	2,84	1,85	2,12	1,48	2,84	1,85	2,41
45 - 49	0,72	4,89	1,44	7,53	2,14	5,83	1,44	7,53	2,14	3,19
50 - 54	3,99	5,71	5,19	10,63	3,31	14,09	5,19	10,63	3,31	11,96
55 - 59	6,67	15,28	7,91	15,05	6,45	11,04	7,91	15,05	6,45	10,16
60 - 64	7,81	23,31	7,47	24,93	9,24	28,33	7,47	24,93	9,24	26,78
65 - 69	21,57	41,87	23,58	37,97	16,19	31,51	23,58	37,97	16,19	31,41
70 - 74	38,38	63,68	36,79	54,95	29,12	54,46	36,79	54,95	29,12	46,15
75 - 79	67,80	83,18	75,75	73,05	100,71	76,17	75,75	73,05	100,71	95,30
80 - 84	125,36	118,74	135,51	137,74	150,24	143,21	135,51	137,74	150,24	132,49
85 i više	345,91	189,66	386,50	142,86	314,29	273,33	386,50	142,86	314,29	213,60
nepoznato										
Ukupno	10,91	13,04	11,34	12,27	11,26	12,77	11,34	12,27	11,26	10,82

UMRLI PO POLU I NACIONALNO - ETNIČKOJ PRIPADNOSTI

	Pol	Ukupno	Bošnjaci	Hrvati	Srbi	Nisu se nac. Izjasnili	Izjasnili se u smislu rel.pripadn.	Ostali	Nepoznato
2006	Svega	742	283	158	297	0	0	4	0
	Muško	399	154	75	167	0	0	4	0
	Žensko	343	129	83	130	0	0	0	0
2007	Svega	818	347	164	305	0	0	2	0
	Muško	427	167	94	165	0	0	0	0
	Žensko	391	180	70	140	0	0	2	0
2008	Svega	890	333	185	371	0	0	1	0
	Muško	464	188	102	174	0	0	1	0
	Žensko	426	145	83	197	0	0	0	0
2009	Svega	912	366	174	396	0	0	3	0
	Muško	483	195	85	202	0	0	3	0
	Žensko	429	171	62	194	0	0	0	0
2010	Svega	906	341	164	398	0	0	3	0
	Muško	493	171	89	230	0	0	3	0
	Žensko	413	170	75	168	0	0	0	0

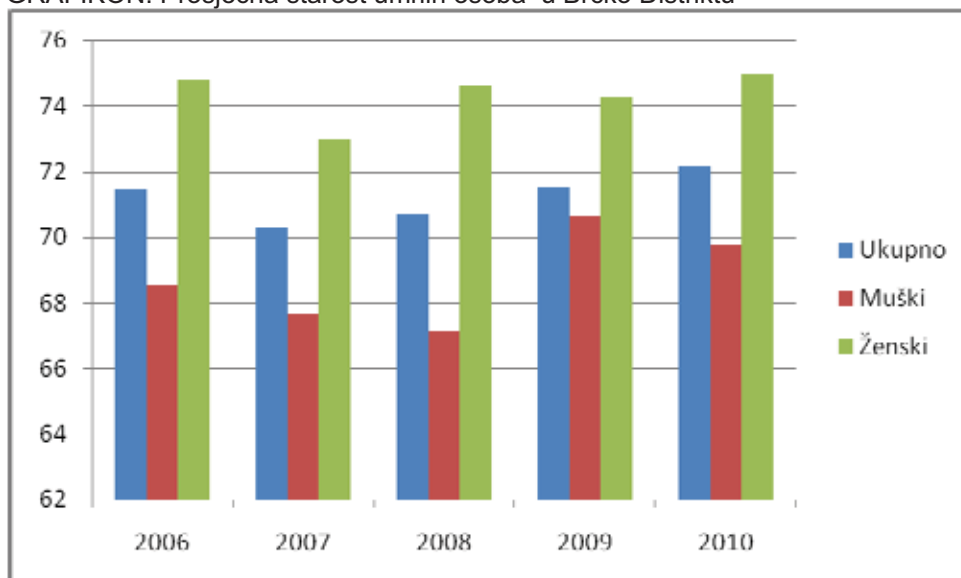
UMRLI PREMA POLU I BRAČNOM STANJU

	Pol	Ukupno	Neoženjen neudata	oženjen udata	udovac udovica	razveden razvedena	nepoznato
2006	Svega	742	45	349	279	23	46
	Muško	399	24	264	82	10	19
	žensko	343	21	85	197	13	27
2007	Svega	818	46	388	305	31	48
	Muško	427	27	270	88	16	26
	Žensko	391	19	118	217	15	22
2008	Svega	890	48	401	382	38	35
	Muško	464	32	291	92	17	21
	Žensko	426	16	110	290	21	14
2009	Svega	912	77	394	361	31	49
	Muško	483	46	282	112	15	28
	Žensko	429	31	112	249	16	21
2010	Svega	906	114	374	349	31	38
	Muško	493	68	286	101	17	21
	Žensko	413	46	88	248	14	17

PROSJEČNA STAROST UMRLIH OSOBA

	Ukupno	Muški	Ženski
2006	71,47	68,50	74,79
2007	70,28	67,66	73,00
2008	70,71	67,10	74,65
2009	71,52	70,62	74,29
2010	72,12	69,75	74,99

GRAFIKON: Prosječna starost umrlih osoba u Brčko Distriktu



NASILNE SMRTI

		Ukupno	Nesretni slučaj	Samoubistvo	Ubistvo	Nepoznato
2006	Svega	2	0	1	0	1
	Muško	1	0	1	0	0
	Ženski	1	0	0	0	1
2007	Svega	1	1	0	0	0
	Muško	1	1	0	0	0
	Ženski	0	0	0	0	0
2008	Svega	4	4	0	0	0
	Muško	4	4	0	0	0
	Ženski	0	0	0	0	0
2009	Svega	0	0	0	0	0
	Muški	0	0	0	0	0
	Ženski	0	0	0	0	0
2010	Svega	0	0	0	0	0
	Muški	0	0	0	0	0
	Ženski	0	0	0	0	0

UMRLI PO POLU STAROSTI I GODINI ROĐENJA U 2010.GODINI

Starost	Godina rođenja	UKUPNO			Starost	Godina rođenja	UKUPNO		
			Muško	Žensko				Muško	Žensko
18	1992	2	1	1	69	1940	28	13	15
24	1985	2	2	0	70	1939	36	20	16
26	1984	1	1	0	71	1938	33	21	12
28	1981	2	2	0	72	1937	37	21	16
32	1978	1	1	0	73	1936	39	23	16
33	1977	2	2	0	74	1935	28	13	15
35	1975	1	1	0	75	1934	28	13	15
37	1972	1	1	0	76	1933	32	16	16
38	1971	3	2	1	77	1932	40	27	13
39	1971	1	1	0	78	1931	39	15	24
42	1968	2	2	0	79	1930	46	22	24
43	1966	3	1	2	80	1929	45	20	25
44	1966	2	2	0	81	1928	38	17	21
46	1963	3	3	0	82	1927	28	17	11
47	1962	6	6	0	83	1926	23	6	17
48	1961	4	3	1	84	1925	17	4	13
49	1961	3	2	1	85	1924	17	5	12
50	1960	5	3	2	86	1923	17	11	6
51	1958	6	3	3	87	1922	12	4	8
52	1957	6	4	2	88	1921	13	3	10
53	1956	5	3	2	89	1920	13	5	8
54	1955	5	3	2	90	1920	3	1	2
55	1955	7	5	2	91	1918	3	0	3
56	1953	7	3	4	92	1918	1	0	1
57	1952	15	10	5	93	1917	2	1	1
58	1951	9	8	1	94	1915	2	1	1
59	1951	16	11	5	95	1914	2	1	1
60	1949	6	2	4	97	1912	1	1	0
61	1948	13	9	4	99	1910	1	0	1
62	1947	18	13	5	100	1910	1	0	1
63	1946	14	13	1	Nepoznato	999	23	10	13
64	1945	15	11	4					
65	1944	16	8	8					
66	1943	16	13	3					
67	1942	18	12	6					
68	1941	22	15	7					
						Ukupno:	906	493	413

UMRLI PO UZROKU SMRTI I SPOLU, PREMA STAROSTI U 2009 i 2010. GODINI

Uzrok smrti		2009	2010												
			Ukupno	do 1 god	1 - 4	5-14	15-24	25-34	35-44	45-54	55-64	65-74	75-84	85 i više	Nepoz
Ukupno	Svega	912	906	0	0	0	4	6	13	43	120	273	336	88	23
	Muški	483	493	0	0	0	3	6	10	30	85	159	157	33	10
	Ženski	429	413	0	0	0	1	0	3	13	35	114	179	55	13
(A00 - B89) Određene infekt.i paraz.bol.	Svega	2	7	0	0	0	0	0	0	0	0	5	2	0	0
	Muški	1	3	0	0	0	0	0	0	0	0	3	0	0	0
	Ženski	1	4	0	0	0	0	0	0	0	0	2	2	0	0
(C00-C97, D00 D48) Neoplazme	Svega	121	116	0	0	0	1	0	0	7	29	35	39	5	0
	Muški	77	67	0	0	0	1	0	0	1	16	18	19	2	0
	Ženski	44	49	0	0	0	0	0	0	6	13	17	20	3	0
D (D37)	Svega	0	1	0	0	0	0	0	0	0	0	1	0	0	0
	Muški	0	1	0	0	0	0	0	0	0	0	1	0	0	0
	Ženski	0	0	0	0	0	0	0	0	0	0	0	0	0	0
(E00-E90) Endokrina i met.obolj.sa poremećajima u ishrani	Svega	9	33	0	0	0	1	0	0	0	3	12	16	1	0
	Muški	0	14	0	0	0	1	0	0	0	1	6	6	0	0
	Ženski	9	19	0	0	0	0	0	0	0	2	6	10	1	0
(F00 F 99) Mentalni poremećaji i poremećaji ponašanja	Svega	1	12	0	0	0	0	0	3	0	1	3	3	2	0
	Muški	1	9	0	0	0	0	0	3	0	1	2	1	1	0
	Ženski	0	3	0	0	0	0	0	0	0	0	1	2	1	0
G (G02 G93)	Svega	11	6	0	0	0	0	0	0	0	0	1	5	0	0
	Musko	6	2	0	0	0	0	0	0	0	0	0	2	0	0
	Žensko	5	4	0	0	0	0	0	0	0	0	1	3	0	0
(H00)Hordeolum i halacion (oboljenja oka)	Svega	0	1	0	0	0	0	0	0	0	1	0	0	0	0
	Musko	0	1	0	0	0	0	0	0	0	1	0	0	0	0
	Žensko	0	0	0	0	0	0	0	0	0	0	0	0	0	0
(I00-I99) Oboljenje cirkularnog sistema	Svega	509	439	0	0	0	0	2	2	15	51	135	178	50	6
	Muški	241	210	0	0	0	0	0	0	9	36	73	77	13	2
	Ženski	268	229	0	0	0	0	2	2	6	15	62	101	37	4
(J00-J99) Oboljenje respirator.sistema	Svega	22	13	0	0	0	0	0	0	0	1	5	7	0	0
	Muški	12	8	0	0	0	0	0	0	0	1	4	3	0	0
	Ženski	10	5	0	0	0	0	0	0	0	0	1	4	0	0
(K00-K93) Oboljenje digestivnog trakta	Svega	16	14	0	0	0	0	0	0	2	3	4	5	0	0
	Muški	12	8	0	0	0	0	0	0	2	2	3	2	0	0
	Ženski	4	6	0	0	0	0	0	0	0	1	1	3	0	0
L (L45 L70)	Svega	2	1	0	0	0	0	0	0	0	0	0	1	0	0
	Muški	2	0	1	0	0	0	0	0	0	0	0	0	0	0
	Ženski	0	0	0	0	0	0	0	0	0	0	0	1	0	0

nastavak

Uzrok smrti		2009	2010												
			Ukupno	do 1 god	1 - 4	5-14	15-24	25-34	35-44	45-54	55-64	65-74	75-84	85 i više	Nepoz
(N00-N99)	Svega	11	8	0	0	0	0	1	0	0	0	4	3	0	0
Obolj.genitourinarsistema	Muški	3	7	0	0	0	0	1	0	0	0	4	2	0	0
	Ženski	8	1	0	0	0	0	0	0	0	0	0	1	0	0
(R00-R99)	Svega	5	1	0	0	0	0	0	0	1	0	0	0	0	0
Simptomi, znaci i nenorm.klin.nalazi i nalazi neklasificir.	Muški	4	1	0	0	0	0	0	0	1	0	0	0	0	0
	Ženski	1	0	0	0	0	0	0	0	0	0	0	0	0	0
(S00-T98)	Svega	5	4	0	0	0	0	0	0	1	1	0	0	2	0
Povrede,trovanja i druge posljedice spoljašnjih uzroka	Muški	4	3	0	0	0	0	0	0	1	1	0	0	1	0
	Ženski	1	1	0	0	0	0	0	0	0	0	0	0	1	0
T (T01)	Svega	4	2	0	0	0	0	1	0	0	1	0	0	0	0
	Muški	4	2	0	0	0	0	1	0	0	1	0	0	0	0
	Ženski	0	0	0	0	0	0	0	0	0	0	0	0	0	0
(V 01 - Y 98)	Svega	2	2	0	0	0	0	0	1	1	0	0	0	0	0
Spoljašnji uzroci morbiditeta i mortaliteta)	Muški	2	2	0	0	0	0	0	1	1	0	0	0	0	0
	Ženski	0	0	0	0	0	0	0	0	0	0	0	0	0	0
(W)	Svega	0	7	0	0	0	0	0	1	1	3	1	1	0	0
Padovi	Muški	0	5	0	0	0	0	0	1	1	3	0	0	0	0
	Ženski	0	2	0	0	0	0	0	0	0	0	1	1	0	0
(X)	Svega	0	5	0	0	0	1	0	1	1	0	1	1	0	0
Izloženost vatri	Muški	0	4	0	0	0	1	0	1	0	0	1	1	0	0
	Ženski	0	1	0	0	0	0	0	0	1	0	0	0	0	0
(Y)	Svega	0	1	0	0	0	0	0	0	0	0	1	0	0	0
Napadi tupim objektom	Muški	0	0	0	0	0	0	0	0	0	0	0	0	0	0
	Ženski	0	1	0	0	0	0	0	0	0	0	1	0	0	0
(9) Nepoznato	Svega	191	233	0	0	0	1	2	5	14	26	65	75	28	17
	Muški	110	143	0	0	0	1	2	3	12	18	44	40	15	8
	Ženski	81	90	0	0	0	0	0	2	2	8	21	35	13	9

STATISTIKA ZAKLJUČENIH BRAKOVA

ZAKLJUČENI BRAKOVI PREMA SKUPINAMA STAROSTI NEVJESTE I MLADOŽENJE

Godina	Ukupno	Ispod 15	15 - 19	20 - 24	25 - 29	30 - 34	35 - 39	40 - 44	45 - 49	50 i više	Nepoznato
Starost nevjeste											
2006	673	0	77	226	153	98	48	24	14	32	1
2007	700	0	77	238	157	82	50	32	25	37	2
2008	680	0	65	235	155	77	55	34	28	30	1
2009	670	0	71	221	172	82	47	22	23	30	2
2010	617	1	69	176	172	67	61	28	19	22	2
Starost mladoženje											
2006	673	0	13	148	202	121	75	42	25	47	0
2007	700	0	10	146	226	119	72	39	23	64	1
2008	680	0	9	129	216	121	74	38	25	68	0
2009	670	0	11	147	230	108	64	38	23	51	2
2010	617	0	10	118	198	109	64	50	24	43	1
Starost nevjeste struktura											
2006	100,00	0	11,44	33,58	22,73	14,56	7,13	3,57	2,08	4,75	0,15
2007	100,00	0	11,00	34,00	22,43	11,71	7,14	4,57	3,57	5,29	0,29
2008	100,00	0	9,56	34,56	22,79	11,32	8,09	5,00	4,12	4,41	0,15
2009	100,00	0	10,59	32,98	25,67	12,23	7,01	3,28	3,43	4,47	0,29
2010	100,00	0,16	11,18	28,53	27,88	10,86	9,89	4,54	3,08	3,57	0,32
Starost mladoženje struktura											
2006	100,00	0	1,93	21,99	30,01	17,98	11,14	6,24	3,71	6,98	0
2007	100,00	0	1,43	20,86	32,29	17,00	10,29	5,57	3,29	9,14	0,14
2008	100,00	0	1,32	18,97	31,76	17,79	10,88	5,59	3,68	10,00	0,00
2009	100,00	0	1,64	21,94	34,32	16,11	9,55	5,67	3,43	7,61	0,29
2010	100,00	0	1,62	19,12	31,93	17,34	10,37	8,10	3,89	6,97	0,16

ZAKLJUČENI BRAKOVI PO STAROSTI ŽENE

	Ukupno	do 15	15 - 19	20 – 24	25 - 29	30 - 34	35 - 39	40 – 49	50 - 59	60 i više	Nepoznato
2006											
U Brčko Distriktu	689	0	77	232	156	101	49	27	14	32	1
Iz Brčko Distrikta	673	0	77	226	153	98	48	24	14	32	1
Iz Federacije BiH	13	0	0	6	1	2	1	3	0	0	0
Iz RS	3	0	0	0	2	1	0	0	0	0	0
U inozemstvu	72	0	5	15	16	15	11	7	2	1	0
2007											
U Brčko Distriktu	711	0	78	240	162	83	51	33	25	37	2
Iz Brčko Distrikta	700	0	77	238	157	82	50	32	25	37	2
Iz Federacije BiH	8	0	1	1	5	0	0	1	0	0	0
Iz RS	3	0	0	1	0	1	1	0	0	0	0
U inozemstvu	73	0	1	15	12	12	10	12	7	3	1
2008											
U Brčko Distriktu	680	0	65	235	155	77	55	62	18	12	1
Iz Brčko Distrikta	680	0	65	235	155	77	55	62	18	12	1
Iz Federacije BiH	0	0	0	0	0	0	0	0	0	0	0
Iz RS	0	0	0	0	0	0	0	0	0	0	0
U inozemstvu	33	0	3	16	11	10	12	2	1	2	0
2009											
U Brčko Distriktu	676	0	72	223	174	82	48	22	23	30	2
Iz Brčko Distrikta	670	0	71	221	172	82	47	22	23	30	2
Iz Federacije BiH	2	0	0	1	1	0	0	0	0	0	0
Iz RS	4	0	1	1	1	0	1	0	0	0	0
U inozemstvu	51	1	1	6	11	10	13	6	1	2	0
2010											
U Brčko Distriktu	636	1	71	181	177	70	61	50	15	8	2
Iz Brčko Distrikta	617	1	69	176	172	67	61	47	14	8	2
Iz Federacije BiH	14	0	2	2	4	2	0	3	1	0	0
Iz RS	5	0	0	3	1	1	0	0	0	0	0
U inozemstvu	107	3	4	19	27	16	21	14	3	0	0

ZAKLJUČENI BRAKOVI U INOZEMSTVU PO STAROSTI ŽENE U 2010 GODINI

	Ukupno	do 15	15 - 19	20 - 24	25 - 29	30 - 34	35 - 39	40 - 49	50 - 59	60 i više	Nepoznato
Ukupno	107	3	4	19	27	16	21	14	3	0	0
Austrija	22	0	1	6	5	1	4	2	2	0	0
Francuska	2	0	0	1	0	0	1	0	0	0	0
Holandija	1	0	0	0	0	1	0	0	0	0	0
Hrvatska	13	0	1	2	4	1	4	1	0	0	0
Srbija	18	0	0	4	4	4	4	2	0	0	0
Makedonija	1	0	0	0	0	0	0	0	1	0	0
Njemačka	34	1	1	4	8	7	6	7	0	0	0
SAD	5	0	0	1	2	0	0	0	0	0	0
Slovenija	3	0	1	0	2	0	0	0	0	0	0
Švicarska	5	0	0	0	2	2	1	2	0	0	0
Turska	3	1	0	1	0	0	1	0	0	0	0

ZAKLJUČENI BRAKOVI PO STAROSTI MLADOŽENJE

	Ukupno	do 15	15 - 19	20 - 24	25 - 29	30 - 34	35 - 39	40 - 49	50 - 59	60 i više	Nepoznato
2006											
U Brčko Distriktu	689	0	13	154	206	123	78	47	27	47	0
Iz Brčko Distrikta	673	0	13	148	202	121	75	42	25	47	0
Iz Federacije BiH	13	0	0	4	4	2	3	4	2	0	0
Iz RS	3	0	0	2	0	0	0	1	0	0	0
U inozemstvu	72	0	0	10	19	17	10	10	2	4	0
2007											
U Brčko Distriktu	711	0	11	147	231	120	72	39	24	64	1
Iz Brčko Distrikta	700	0	10	146	226	119	72	39	23	64	1
Iz Federacije BiH	8	0	1	0	5	1	0	0	1	0	0
Iz RS	3	0	0	1	0	2	0	0	0	0	0
U inozemstvu	73	0	0	8	17	12	11	9	11	5	0
2008											
U Brčko Distriktu	715	0	12	153	235	117	92	41	26	39	0
Iz Brčko Distrikta	680	0	12	146	230	110	83	39	24	36	0
Iz Federacije BiH	0	0	0	0	0	0	0	0	0	0	0
Iz RS	2	0	0	0	0	1	1	0	0	0	0
U inozemstvu	33	0	0	7	5	6	8	2	2	3	0
2009											
U Brčko Distriktu	670	0	11	147	230	108	64	38	23	51	2
Iz Brčko Distrikta	670	0	11	147	230	108	64	38	23	51	2
Iz Federacije BiH	2	0	0	1	1	0	0	0	0	0	0
Iz RS	4	0	1	1	1	0	1	0	0	0	0
U inozemstvu	33	0	0	7	5	6	8	2	2	3	0
2010											
U Brčko Distriktu	636	0	11	120	202	115	67	76	27	17	1
Iz Brčko Distrikta	617	0	10	118	198	109	64	74	26	17	1
Iz Federacije BiH	14	0	1	1	3	4	2	2	1	0	0
Iz RS	5	0	0	1	1	2	1	0	0	0	0
U inozemstvu	107	0	2	11	26	22	14	21	7	4	0

ZAKLJUČENI BRAKOVU U INOZEMSTVU PO STAROSTI MUŽA U 2010 GODINI

	Ukupno	do 15	15 - 19	20 - 24	25 - 29	30 - 34	35 - 39	40 - 49	50 - 59	60 i više	Nepoznato
Ukupno	107	0	2	11	26	22	14	21	7	4	0
Austrija	22	0	0	4	5	5	0	6	0	2	0
Francuska	2	0	0	0	1	0	0	1	0	0	0
Holandija	1	0	0	0	0	1	0	0	0	0	0
Hrvatska	13	0	0	1	6	1	0	4	1	0	0
Srbija	18	0	0	2	3	4	5	3	1	0	0
Makedonija	1	0	0	0	0	0	0	0	0	1	0
Njemačka	34	0	1	2	8	7	7	6	3	0	0
SAD	5	0	0	0	1	3	1	0	0	0	0
Slovenija	3	0	1	0	1	1	0	0	0	0	0
Švicarska	5	0	0	0	1	0	1	0	2	1	0
Turska	3	0	0	2	0	0	0	1	0	0	0

ZAKLJUČENI PRVI BRAKOVI PO STAROSTI I GODINI ROĐENJA MLADOŽENJE I NEVJESTE 2010

Starost	Godina rođenja	Muž	Žena	Starost	Godina rođenja	Muž	Žena
14	1995 - 1996	0	1	54	1955 - 1956	1	0
16	1993 - 1994	1	4	55	1954 - 1955	2	0
17	1992 - 1993	0	1	56	1953 - 1954	1	1
18	1991 - 1992	3	30	57	1952 - 1953	2	0
19	1990 - 1991	6	32	58	1951 - 1952	0	0
20	1989 - 1990	10	32	59	1950 - 1951	0	0
21	1988 - 1999	15	42	60	1949 - 1950	1	2
22	1987 - 1988	22	22	61	1948 - 1949	0	1
23	1986 - 1987	36	26	62	1947 - 1948	0	0
24	1985 - 1986	31	44	63	1946 - 1947	1	0
25	1984 - 1985	48	35	64	1945 - 1946	0	1
26	1983 - 1984	36	39	65	1944 - 1995	1	0
27	1982 - 1983	32	27	67	1943 - 1944	0	0
28	1981 - 1982	40	37	68	1941 - 1942	1	1
29	1980 - 1981	29	17	69	1940 - 1941	1	0
30	1979 - 1980	20	15	70	1939 .- 1940	1	0
31	1978 - 1979	16	13	73	1936 - 1937	0	1
32	1977 - 1978	26	9	Nepoznato	9999	1	2
33	1976 - 1977	21	10		Ukupno:	519	519
34	1975 - 1976	13	5				
35	1974 - 1975	20	8				
36	1973 - 1974	11	11				
37	1972 - 1973	10	8				
38	1971 - 1972	9	7				
39	1970 - 1971	5	8				
40	1969 - 1970	5	2				
41	1968 - 1969	4	6				
42	1967 - 1968	2	2				
43	1966 - 1967	1	4				
44	1965 - 1966	3	0				
45	1964 - 1965	4	1				
46	1963 - 1964	2	2				
47	1962 - 1963	2	1				
48	1961 - 1962	2	3				
49	1960 - 1961	3	0				
50	1959 - 1960	3	3				
51	1958 - 1959	2	2				
52	1957 - 1958	2	1				
53	1956 - 1957	1	1				

PROSJEČNA STAROST NEVJESTE - MLADOŽENJE
PRI ZAKLJUČENJU PRVOG BRAKA

	Brčko Distrikt BiH	
	Nevjesta	Mladoženja
2006	26,03	30,12
2007	27,78	31,18
2008	26,60	30,12
2009	27,08	30,29
2010	26,98	29,25

ZAKLJUČENI BRAKOVİ PREMA NARODNOSTI MUŽA I ŽENE 2010 GODINE

Narodnost žene	Narodnost muža							
	Ukupno	Bošnjaci	Hrvati	Srbi	Ostali	Nisu se nac.izjasn	Izjasnili se u smislu reg.pripad.	Nepoznato
Ukupno	617	293	105	218	1	0	0	0
Bošnjaci	306	271	19	16	0	0	0	0
Hrvati	73	10	57	6	0	0	0	0
Srbi	238	12	29	196	1	0	0	0
Ostali	0	0	0	0	0	0	0	0
Nisu se nacionalno izjasnili	0	0	0	0	0	0	0	0
Izjasnili se u smislu reg.pripad.	0	0	0	0	0	0	0	0
Nepoznato	0	0	0	0	0	0	0	0

ZAKLJUČENI BRAKOVI PO NARODNOSTI ŽENE I MUŽA

	Ukupno	Bošnjaci	Hrvati	Srbi	Ostali	Nisu se nac. Izjasnili	Izjasnili se u smislu reg.pripad.	Nepoznato
2006								
Narodnost muža	673	286	123	262	2	0	0	0
Narodnost žene	673	303	121	249	0	0	0	0
2007								
Narodnost muža	700	355	118	226	1	0	0	0
Narodnost žene	700	375	97	228	0	0	0	0
2008								
Narodnost muža	680	356	106	217	1	0	0	0
Narodnost žene	680	366	80	232	2	0	0	0
2009								
Narodnost muža	674	313	103	257	1	0	0	0
Narodnost žene	674	309	84	281	0	0	0	0
2010								
Narodnost muža	617	293	105	218	1	0	0	0
Narodnost žene	617	306	73	238	0	0	0	0

ZAKLJUČENI BRAKOVI PREMA DANU I MJESECU ZAKLJUČENJA BRAKA 2010 GODINE

Dan	Ukupno	Januar	Februar	Mart	April	Maj	Juni	Juli	Avgust	Septembar	Oktobar	Novembar	Decembar
Ukupno	617	52	38	27	28	56	58	107	84	52	46	38	31
1	34	0	1	1	2	4	3	5	7	3	2	3	3
2	21	1	3	1	0	1	1	1	5	3	4	0	1
3	20	0	2	1	3	3	1	6	1	1	0	0	2
4	22	5	2	2	1	1	1	1	3	3	0	3	0
5	22	2	6	0	0	2	5	0	5	1	0	1	0
6	13	2	2	1	0	0	0	2	3	1	2	0	0
7	19	1	1	0	2	1	1	2	10	0	1	0	0
8	24	6	2	0	2	3	2	0	1	4	2	1	1
9	22	1	2	0	0	1	4	5	0	2	4	3	0
10	17	1	3	1	3	2	0	2	2	0	1	1	1
11	13	0	2	0	1	0	3	0	3	1	0	3	0
12	11	1	0	1	0	2	1	1	1	0	0	1	3
13	21	5	2	1	0	0	0	1	6	2	1	2	1
14	21	3	1	0	1	2	3	3	4	1	0	1	2
15	20	1	1	0	0	2	6	2	1	4	1	2	0
16	21	5	1	2	1	0	3	1	2	0	5	0	1
17	29	1	0	0	1	0	2	19	0	4	1	0	1
18	21	1	1	0	0	0	2	3	3	5	2	3	1
19	20	1	0	0	2	0	5	3	3	0	5	1	0
20	14	0	1	4	0	2	0	0	2	1	0	4	0
21	17	5	1	0	0	4	1	2	1	1	0	1	1
22	18	1	0	2	1	6	2	2	1	0	2	0	1
23	19	1	1	1	0	3	3	7	1	0	1	0	1
24	27	1	0	1	5	3	3	10	1	1	0	2	0
25	25	2	1	2	0	1	1	5	3	7	0	0	3
26	20	0	1	2	1	4	2	0	3	2	2	3	0
27	16	0	1	2	0	1	0	2	2	1	4	1	2
28	22	1	0	0	1	1	0	5	7	1	1	1	4
29	12	0	0	0	1	5	1	1	2	1	0	0	1
30	22	4	0	1	0	1	2	6	1	2	4	1	0
31	14	0	0	1	0	1	0	10	0	0	1	0	1

**STATISTIKA RAZVEDENIH
BRAKOVA**

RAZVEDENI BRAKOVI ZA PREDHODNE GODINE

Godine	Ukupno
2005	85
2006	91
2007	94
2008	82
2009	139
2010	154

Izdaje i štampa: Agencija za statistiku BiH

Podružnica/Ekspozitura Brčko

76000 Brčko, Miroslava Krleže 1
telefon/phone: +387 (49) 231 770, telefaks/telex: +387 (49) 231 771

Odgovorna osoba: Senija Fačić, dipl.ecc.

Priređuje: Senija Fačić, dipl.ecc.
Mejra Husović

Tehnička obrada: Timur Ljubunčić, dipl.ing.

Tiraž: elektronska distribucija

E-pošta/E-mail: bhas@bhas.ba
Web stranica/Web site: <http://www.bhas.ba>

Podaci iz ove publikacije objavljuju se i na internetu.
