

Molimo korisnike da prilikom upotrebe/uporabe
podataka obavezno/obvezno navedu izvor
User are kindly requested to mention data source

**STATISTIKA INVESTICIJA
U BRČKO DISTRIKTU BIH
2004 – 2009. GODINE**

1.	Predgovor	3
2.	Metodološke napomene	3
3.	Izvršene isplate za investicije u stalna sredstva po osnovnim izvorima finansiranja i i djelatnosti investitora 2004-2009.	5
4.	Struktura izvršenih isplata za investicije u stalna sredstva po osnovnim izvorima finansiranja	6
5.	Grafikon: Struktura izvršenih isplata za investicije u stalna sredstva po osnovnim izvorima finansiranja	6
6.	Vremenska razgraničenja između isplata za investicije i ostvarenih investicija u stalna sredstva prema djelatnosti investitora.	8
7.	Isplate za investicije i ostvarene investicije u Brčko distriktu BiH prema djelatnosti investitora 2004- 2009. godine.	9
8.	Ostvarene investicije u Brčko distriktu BiH prema djelatnosti investitora 2004 – 2009. godine	10
9.	Grafikon : Struktura ostvarenih investicija prema djelatnosti investitora	11
10.	Ostvarene investicije u nova i polovna stalna sredstva, prodana stalna sredstva, i bruto investicije u stalna sredstva prema djelatnosti investitora u 2009. g.	13
11.	Tehnička struktura ostvarenih investicija u stalna sredstva prema djelatnosti investitora 2004 – 2009. godine	14
12.	Tehnička struktura ostvarenih investicija u nova stalna sredstva prema djelatnosti investitora u 2009. godini	15
13.	Tehnička struktura prodatih stalnih sredstava prema djelatnosti investitora u 2009. god.	16
14.	Detaljna tehnička struktura ostvarenih investicija u stalna sredstva prema djelatnosti investitora u 2009. godini,	17
15.	Ostvarene investicije u nova stalna sredstva prema karakteru izgradnje i tehničkoj strukturi prema djelatnosti investitora u 2009. godini	21
16.	Ostvarene investicije u nova stalna sredstva prema karakteru izgradnje i tehničkoj strukturi prema namjeni ulaganja, i sveukupne ostvarene investicije u 2009. godini	23

P R E D G O V O R

Podaci o investicijama iskazani u ovoj publikaciji prikupljeni su provođenjem statističkog istraživanja Godišnji izvještaj o investicijama (INV-01) za 2009. godinu. Istraživanjem su obuhvaćeni poslovni subjekti - pravna lica sa sjedištem na teritoriji Brčko distrikta kao i dijelovi poslovnih subjekata čije sjedište je na teritoriji Brčko distrikta. Nisu obuhvaćeni poslovni subjekti- preduzetnici.

U ovoj publikaciji podaci o investicijama iskazani su na nivou područja klasifikacije djelatnosti . U bazama podataka raspolaže se i sa određenim podacima do nivoa razreda klasifikacije djelatnosti, ali ih nije moguće publikovati zbog zakonskih ograničenja . Te detaljne podatke pojedini korisnici mogu na poseban zahtjev dobiti , uz ograničenje da ih mogu koristiti samo za službene potrebe i da ih ne mogu nikome davati niti saopštavati.

U cilju poboljšanja kvalitete publikacije sve eventualne primjedbe, prijedloge i sugestije primiti ćemo sa zahvalnošću.

METODOLOŠKE NAPOMENE

Obrada podataka izvršena je po dva osnovna principa :

- prema pretežnoj djelatnosti investitora (organizacioni princip)
- prema djelatnosti namjene investicionog objekta (princip čistih djelatnosti).

Iskazivanje podataka izvršeno je:

- Prema djelatnosti – pretežna djelatnost (iz koje djelatnosti se investira) i sjedišta investitora, tzv."Organizacijski princip". Tako iskazani podaci odnose se na ukupne investicije poslovnih subjekata čije se sjedište osnovnog poslovnog subjekta nalazi na teritoriji Brčko distrikta BiH.
- Prema namjeni investicija , odnosno prema principu tzv. "čistih djelatnosti" i lokaciji investicijskih objekata. Ti podaci pokazuju u šta se ulaže i gdje se ulaže (u koju djelatnost i na kojoj teritoriji). Ovi podaci su iskazani samo za ukupne investicije u nova stalna sredstva, koja su investirana na teritoriji Brčko distrikta BiH i to: poslovnih subjekata čije se sjedište osnovnog poslovnog subjekta nalazi na teritoriji Brčko distrikta BiH i podružnica poslovnih subjekata čije sjedište podružnice se nalazi na teritoriji Brčko distrikta BiH, a sjedište osnovnog poslovnog subjekta se nalazi na teritoriji jednog od entiteta. Ova obrada je urađena za period od 2006. – 2009.

Kada se podacima iskazanim prema namjeni u nova stalna sredstva dodaju podaci o investicijama u polovna stalna sredstva dobiju se podaci o Ukupnim investicijama ostvarenim na teritoriji Brčko distrikta BiH.

Isplatama za investicije smatraju se novčana ulaganja u toku godine u stalna sredstva, bez obzira na momenat njihove izgradnje ili nabavke . Pored isplata u gotovom novcu, čekom, virmanom ili drugim nalogom, kao isplate iskazane su i isplate za investicije po osnovu interne realizacije (prirast osnovnog stada, dugogodišnji zasadi i sl.), nabavka stalnih sredstava bez naknade i sl.

Isplate iz sopstvenih sredstava čine amortizacija i sredstva za proširenje materijalne osnove rada.

Isplate iz udruženih sredstava odnose se na ona udružena sredstva koja su prenesena na račun neposrednog investitora . U ovu stavku ulaze i inozemna sredstva obezbijedena ugovorom o zajedničkom ulaganju.

Isplate iz kredita obuhvataju bankarske kredite, kredite pravnih osoba i fondova , kao i finansijske kredite neposredno ugovorene sa inozemnim partnerima.

Finansijski najam – lizing obuhvata ukupnu nabavnu vrijednost stalnog sredstva kupljenog putem najma – finansijskog lizinga.

Isplate iz sredstava fondova i budžeta obuhvataju isplate koje su namjenski dobijene iz fondova i budžeta za investiciono ulaganje sa ili bez obaveze vraćanja.

Isplate iz ostalih izvora predstavljaju isplate kod kojih pri ulaganju ne dolazi do izdavanja naloga za isplatu, kao što je dobijanje stalnih sredstava bez naknade , prevođenje sopstvenog stočnog podmlatka u osnovno stado, korištenje sopstvenih sadnica u poljoprivredi i šumarstvu pri podizanju dugogodišnjih zasada itd.

Ostvarene investicije u toku izvještajne godine predstavljaju vrijednost efektivno izvršene izgradnje , izrade ili nabavke objekata , opreme i ostalog, bez obzira da li je isplata izvršena ili nije u toku izvještajne godine.

Građevinski objekti i prostori obuhvataju stambenu izgradnju, ostalu visokogradnju, niskogradnju, hidrogradnju i značajna poboljšanja zemljišta .

Oprema, strojevi i transportna sredstva obuhvata opremu koja se prema porijeklu razvrstava na domaću i uvoznju. U opipljiva stalna sredstva spadaju i osnovno stado i pošumljavanje.

Ostalo obuhvata neopipljiva stalna sredstva : studije, projekte, istraživačke radove, uzdizanje kadrova, patentnih prava i licenci , izuma i naučnih otkrića i sl.

Ostvarene investicije u nova stalna sredstva po karakteru izgradnje obuhvataju:

Izgradnja novih kapaciteta obuhvata investicije za podizanje novih poslovnih subjekata i novih poslovnih jedinica u sastavu postojećih poslovnih subjekata na novoj ili staroj lokaciji, bez obzira na djelatnost koja će se u njima obavljati . Ovi kapaciteti čine :a) Cio objekat kao ekonomsko – tehnička cjelina (građevinski dio, oprema , uređaji, montaža i ostalo) predviđen investicionim programom; b) dio izgradnje objekta koji predstavlja zasebnu ekonomsko – tehničku cjelinu (a izgradnja se, prema investicionom programu izvodi u etapama – fazama) koji se po završetku aktivira kao proizvodna jedinica; c) nastavak gradnje ili opremanje ranije obuhvaćenih investicija ; ulaganje u dugogodišnje zasade, osnovno stado; izgradnja i nabavka aviona ; ulaganje u nove objekte društvenog standarda i novih saobraćajnica.

Rekonstrukcija, modernizacija, dogradnja, proširenje obuhvata investicije za preuređenje ili proširenje postojećih objekata, opreme i uređaja , u cilju proširenja obima, boljeg prilagođavanja potrebama tržišta, izmjene vrste, tehničko – tehnoloških rješenja proizvodnje i pružanja usluga.

Održavanje nivoa postojećih kapaciteta obuhvata ulaganja u cilju zamjene zastarjelih i istrošenih ili uništenih stalnih sredstava postojećih poslovnih subjekata ili poslovnih jedinica u njihovom sastavu. Ove investicije mogu da utiču na intenziviranje procesa rada, ali bez proširenja raspoloživih kapaciteta i bitnijih izmjena u postojećoj vrsti proizvoda, usluga i tehnologije rada.

Sukladno zahtjevima nacionalnih računa za obračun bruto domaćeg proizvoda rashodnim pristupom izvršen je obračun udjela bruto investicija u bruto domaćem proizvodu.

Bruto investicije u stalna sredstva obuhvataju pozitivne i negativne vrijednosti.

Pozitivne vrijednosti su kupovina novih i postojećih stalnih sredstava , stalna sredstva proizvedena i zadržana za vlastitu upotrebu, nova i postojeća stalna sredstva nabavljena putem trampe , finansijskog lizinga ili kao Kapitalni transfer u naturi, prirodni rast one prirodne aktive koja ima višekratnu upotrebu i značajna je za poboljšanje stalnih sredstava.

Negativne vrijednosti predstavljaju smanjenje vrijednosti postojećih stalnih sredstava, a obuhvaćaju prodaju postojećih stalnih sredstava , postojeća stalna sredstva data u razmjenu (trampu) i postojeća stalna sredstva data u vidu Kapitalnog transfera u naturi.

U smanjenje vrijednosti stalnih sredstava ne uključuje se potrošnja fiksnog kapitala i gubici koji nastaju kao posljedica prirodnih katastrofa.

**IZVRŠENE ISPLATE ZA INVESTICIJE U STALNA SREDSTVA PO OSNOVNIM IZVORIMA FINANSIRANJA
I DJELATNOSTI INVESTITORA 2004-2009.**

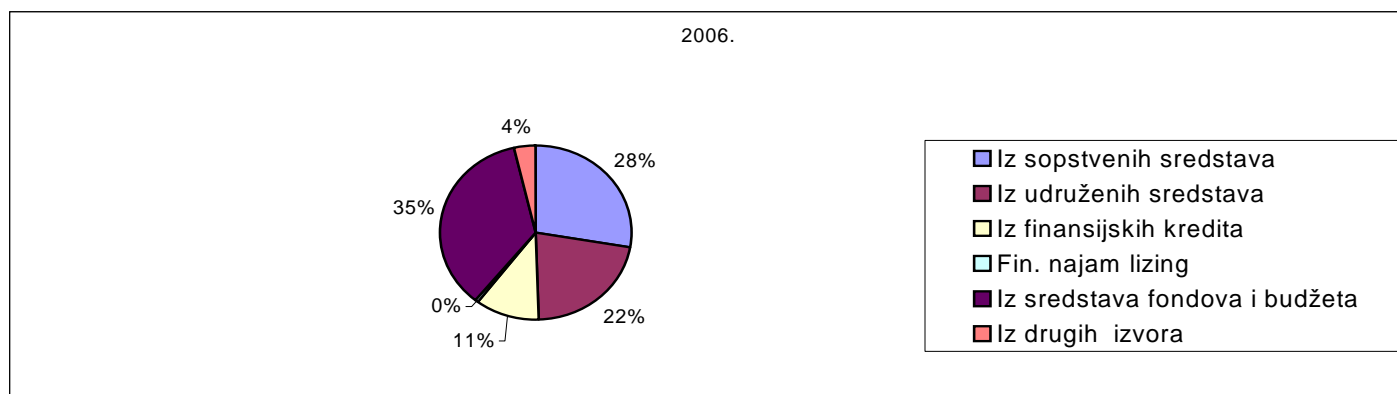
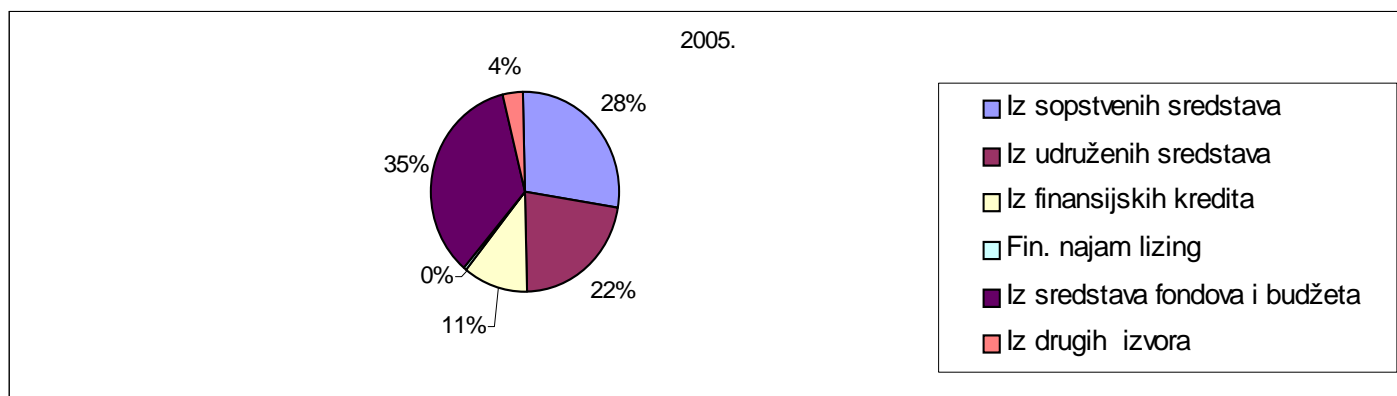
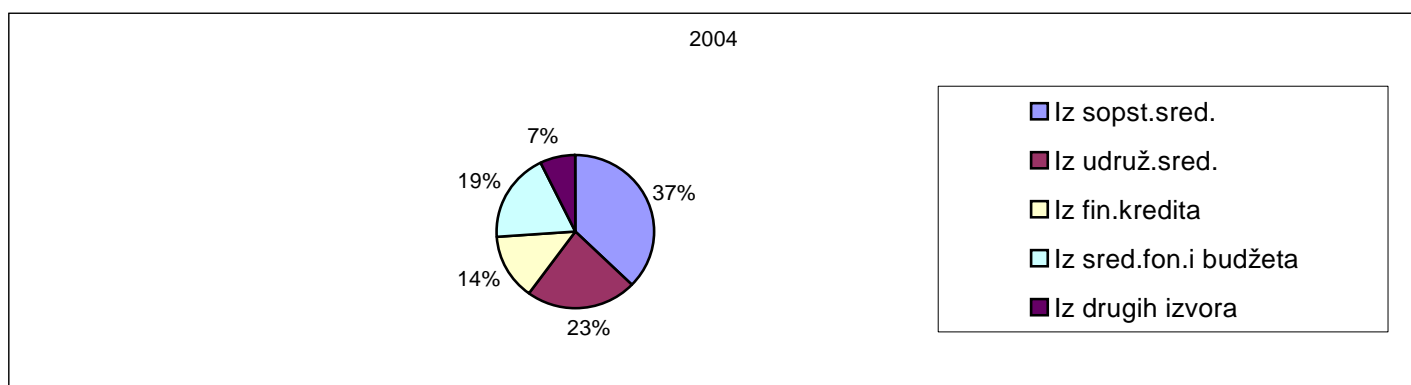
U 000 KM

DJELATNOST INVESTITORA	Ukupno	Isplaćeno za investicije u stalna sredstva					
		Iz sopstvenih sredstava	Iz udruženih sredstava	Iz finansijskih kredita	Finansijski najam-lizing	Iz sredstava fondova i budžeta	Iz drugih izvora
2004.GODINA-UKUPNO	79,030	29,227	17,669	11,607	930	14,632	4,965
2005.GODINA-UKUPNO	82,870	22,924	18,067	9,049	342	29,511	2,977
2006.GODINA-UKUPNO	62,146	30,930	4,797	8,146	497	16,751	1,025
2007.GODINA-UKUPNO	124,926	28,486	65,336	9,806	1,691	14,204	5,403
2008.GODINA-UKUPNO	101,815	41,644	12,905	7,389	4,081	30,384	5,412
2009.GODINA-UKUPNO	79,712	41,215	681	5,978	184	21,315	10,339
od toga:							
A. Poljoprivreda, lov i šumarstvo	220	188	0	32	0	0	0
B. Ribarstvo	0	0	0	0	0	0	0
C. Rudarstvo	0	0	0	0	0	0	0
D. Prerađivačka industrija	20,817	17,538	639	2,061	99	0	480
E. Snabdijevanje/opskrba električnom energijom, gasom, plinom i vodom	9,947	1,087	0	0	0	0	8,860
F. Građevinarstvo	1,833	1,615	0	175	43	0	0
G. Trgovina na veliko i malo; popravak mot. vozila i motocikla, te predmeta za ličnu upotrebu i domaćinstvo	8,814	7,497	0	616	0	0	701
H. Ugostiteljstvo	157	157	0	0	0	0	0
I. Saobraćaj/promet, skladištenje i veze	2,820	716	0	1,313	42	452	297
J. Finansijsko/financijsko posredovanje	60	60	0	0	0	0	0
K. Poslovanje nekretninama, iznajmljiv. i poslovne usluge	619	567	42	10	0	0	0
L. Javna uprava i odbrana/ obrana , obavezno socijalno osiguranje	34,307	11,690	0	1,771	0	20,846	0
M. Obrazovanje	0	0	0	0	0	0	0
N. Zdravstvo i socijalna zaštita/skrb	51	51	0	0	0	0	0
O. Ostale javne, društvene socijalne i lične usluge	67	49	0	0	0	17	1

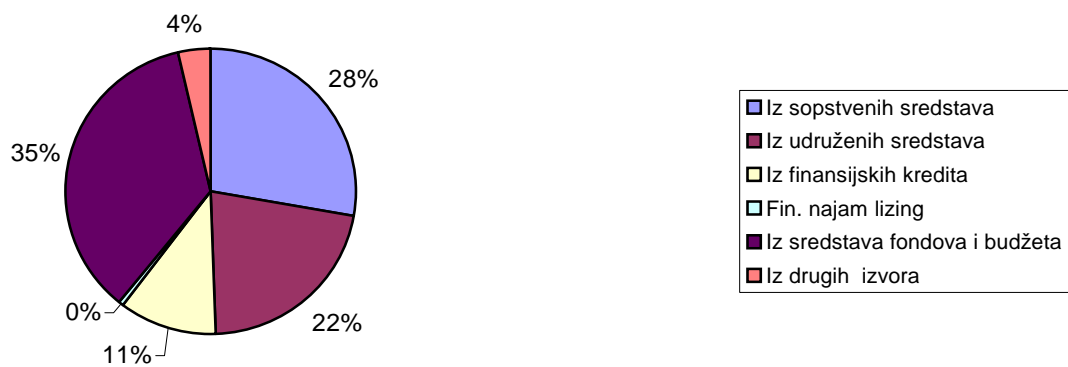
**STRUKTURA IZVRŠENIH ISPLATA ZA INVESTICIJE U STALNA SREDSTVA
PO OSNOVNIM IZVORIMA FINANSIRANJA**

	Ukupno	Iz sopstvenih sredstava	Iz udruženih sredstava	Iz finansijskih kredita	Fin. najam lizing	Iz sredstava fondova i budžeta	Iz drugih izvora
2004	100.00	36.98	22.36	14.69	1.18	18.51	6.28
2005	100.00	27.67	21.80	10.92	0.41	35.61	3.59
2006	100.00	49.77	7.72	13.11	0.80	26.95	1.65
2007	100.00	22.81	52.30	7.85	1.35	11.37	4.32
2008	100.00	40.90	12.68	7.26	4.01	29.84	5.31
2009	100.00	51.70	0.85	7.50	0.23	26.74	12.97

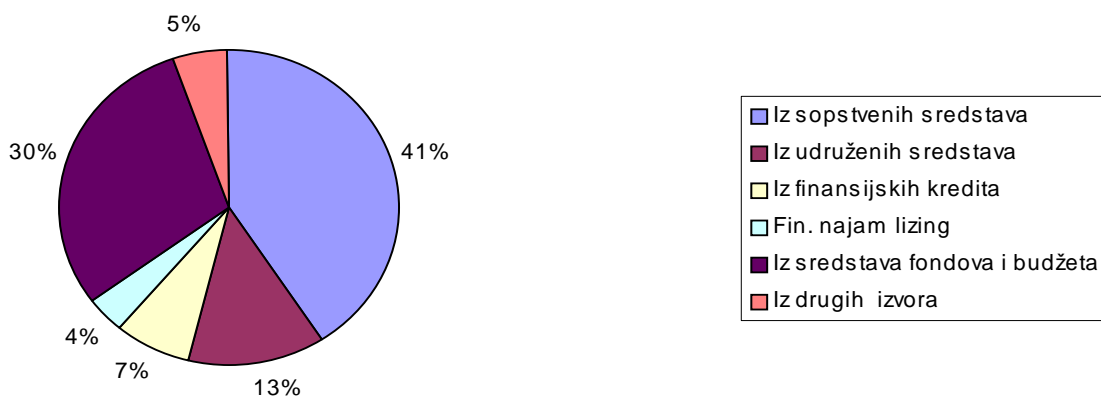
GRAFIKONI: Struktura izvršenih isplata za investicije u stalna sredstva po osn. izvorima finansiranja



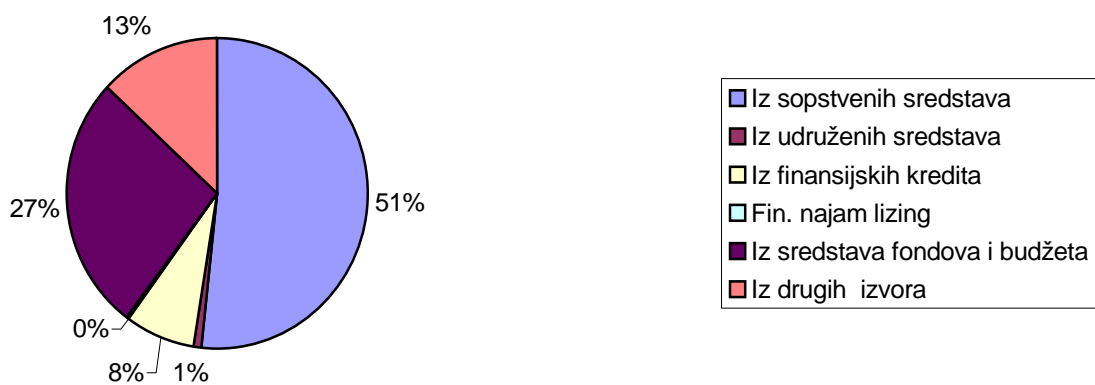
2007.



2008.



2009.



**VREMENSKA RAZGRANIČENJA IZMEĐU ISPLATA ZA INVESTICIJE I OSTVARENIH INVESTICIJA
U STALNA SREDSTVA PREMA DJELATNOSTI INVESTITORA**
stanje 31.12. u 000 KM

DJELATNOST INVESTITORA	Isplaćeno u toku odnosne godine			Izvršeni a neplaćeni radovi i nabavke u odn. god.	Vrijednosti ostvarenih investicija u odnosnoj godini
	Ukupno	Za izvršene radove i nabavke u toku odnosne godine	Za izvršene radove i nabavke prije odn. god.		
2004.GODINA-UKUPNO	79,030	73,481	5,549	13,868	87,349
2005.GODINA-UKUPNO	82,870	69,565	13,305	5,678	75,243
2006.GODINA-UKUPNO	62,146	61,252	894	9,936	71,188
2007.GODINA-UKUPNO	124,926	123,291	1,635	1,166	124,457
2008.GODINA-UKUPNO	101,815	100,817	998	6,627	107,443
2009.GODINA-UKUPNO	79,712	78,976	736	12,578	91,554
A. Poljoprivreda, lov i šumarstvo	220	220	0	0	220
B. Ribarstvo	0	0	0	0	0
C. Rudarstvo	0	0	0	0	0
D. Prerađivačka industrija	20,816	20,397	419	1,597	21,995
E. Snabdijevanje/opskrba električnom energijom, gasom/plinom i vodom	9,947	9,947	0	0	9,947
F. Građevinarstvo	1,834	1,834	0	10,566	12,399
G. Trgovina na veliko i malo; popravak motornih vozila i motocikla, te predmeta za ličnu/osobnu upotrebu i domaćinstvo	8,813	8,498	315	390	8,888
H. Ugostiteljstvo	157	157	0	0	157
I. Saobraćaj/promet, skladištenje i veze	2,821	2,819	2	8	2,827
J. Finansijsko/financijsko posredovanje	60	60	0	0	60
K. Poslovanje nekretninama, iznajmljiv. i poslovne usluge	619	619	0	16	635
L. Javna uprava i odbrana/ obrana , obavezno socijalno osiguranje	34,307	34,307	0	0	34,307
M. Obrazovanje	0	0	0	0	0
N. Zdravstvo i socijalna zaštita/skrb	51	51	0	0	51
O. Ostale javne, društvene socijalne i lične usluge	67	67	0	1	68

ISPLATE ZA INVESTICIJE I OSTVARENE INVESTICIJE U BRČKO DISTRIKTU BIH
PREMA DJELATNOSTI INVESTITORA 2004 - 2009 GODINE

U 000 KM

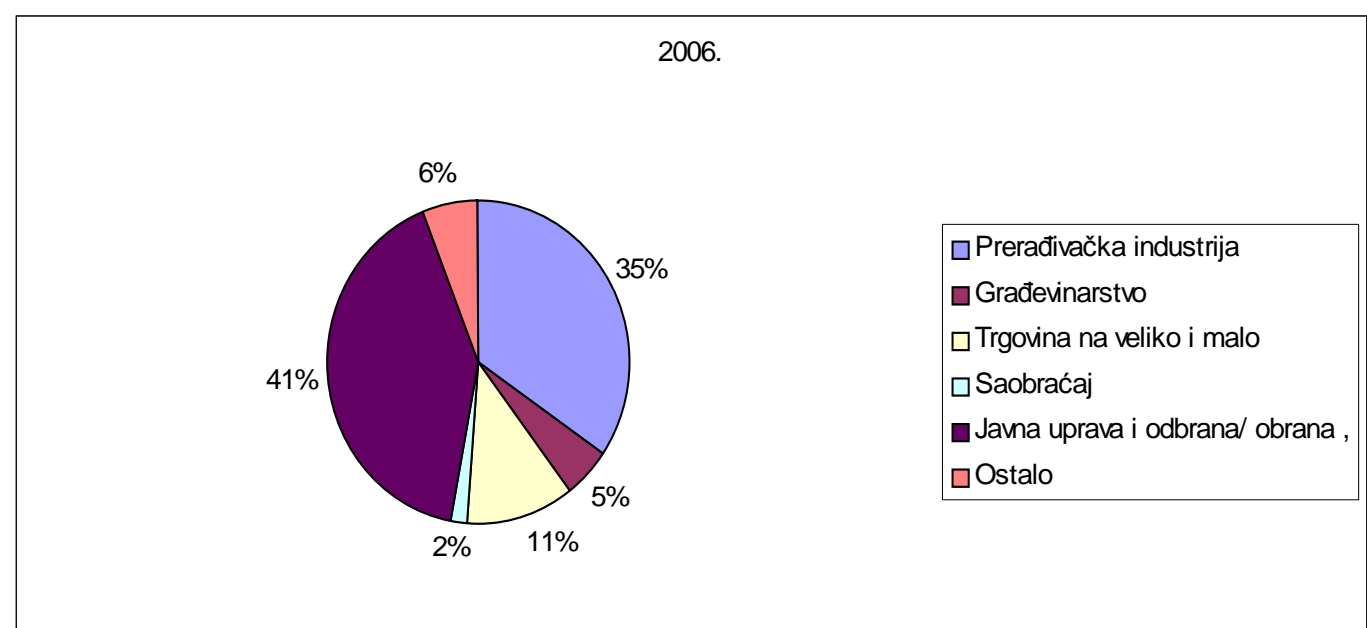
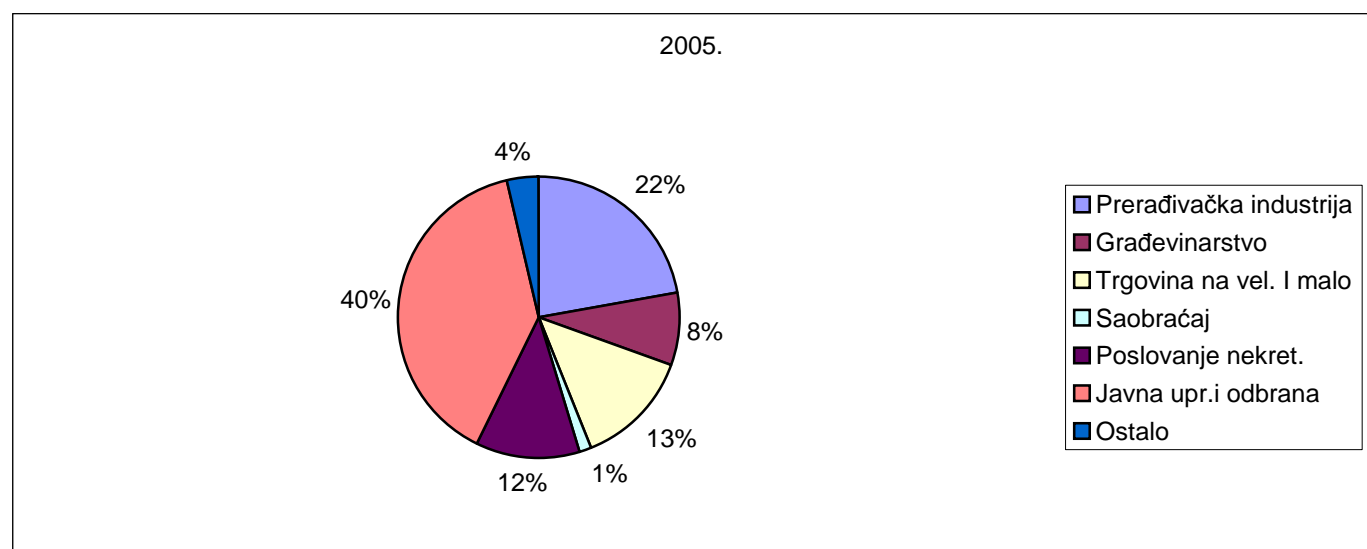
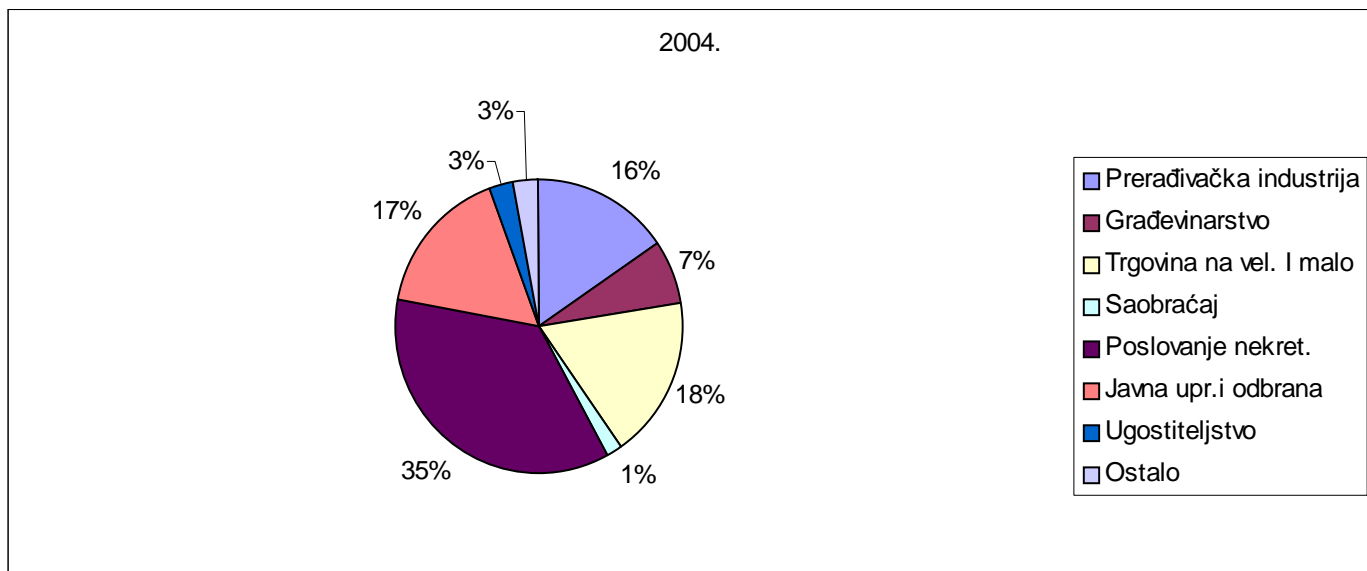
DJELATNOST INVESTITORA	Isplata za investicije						Ostvarene investicije					
	2004	2005	2006	2007	2008	2009	2004	2005	2006	2007	2008	2009
UKUPNO	79,030	82,870	62,146	124,926	101,815	79,712	87,349	75,243	71,188	124,457	107,443	91,554
A. Poljoprivreda, lov i šumarstvo	2,072	1,654	1,718	1,913	634	220	2,074	1,654	1,717	1,912	634	220
B. Ribarstvo	0	65	26	25	25	0	0	65	26	25	25	0
C. Rudarstvo	0	0	0	0	0	0	0	0	0	0	0	0
D. Prerađivačka industrija	13,612	16,530	16,778	74,149	34,047	20,817	13,661	16,800	24,715	73,642	38,430	21,995
E. Snabdijevanje/opskrba električnom energijom, gasom/plinom i vodom	0	2	6	1	709	9,947	0	2	6	1	709	9,947
F. Građevinarstvo	9,766	6,283	3,033	3,358	2,121	1,833	5,927	6,283	3,611	3,202	2,257	12,399
G. Trgovina na veliko i malo; popravak motornih vozila i motocikla, te predmeta za ličnu/osobnu upotrebu i domaćinstvo	15,628	9,414	8,314	7,588	7,096	8,814	15,667	9,996	8,049	7,738	7,509	8,888
H. Ugostiteljstvo	2,316	670	56	80	189	157	2,316	869	56	80	189	157
I. Saobraćaj/promet, skladištenje i veze	1,290	1,050	1,140	963	2,385	2,820	1,290	1,050	1,111	962	2,385	2,827
J. Finansijsko/financijsko posredovanje	0	0	0	0	0	60	0	0	0	0	0	60
K. Poslovanje nekretninama, iznajmljivanje i poslovne usluge	19,246	17,520	800	1,589	4,016	619	31,313	8,841	1,272	1,609	4,593	635
L. Javna uprava i odbrana/ obrana , obavezno socijalno osiguranje	14,629	29,482	29,479	34,806	50,382	34,307	14,629	29,483	29,479	34,806	50,382	34,307
M. Obrazovanje	22	3	0	0	0	0	22	3	0	0	0	0
N. Zdravstvo i socijalna zaštita/skrb	23	72	30	105	106	51	23	72	30	105	106	51
O. Ostale javne, društvene socijalne i lične usluge	426	125	766	349	105	67	427	125	1,116	375	224	68

OSTVARENE INVESTICIJE U BRČKO DISTRIKTU BIH
PREMA DJELATNOSTI INVESTITORA 2004 - 2009. GODINE

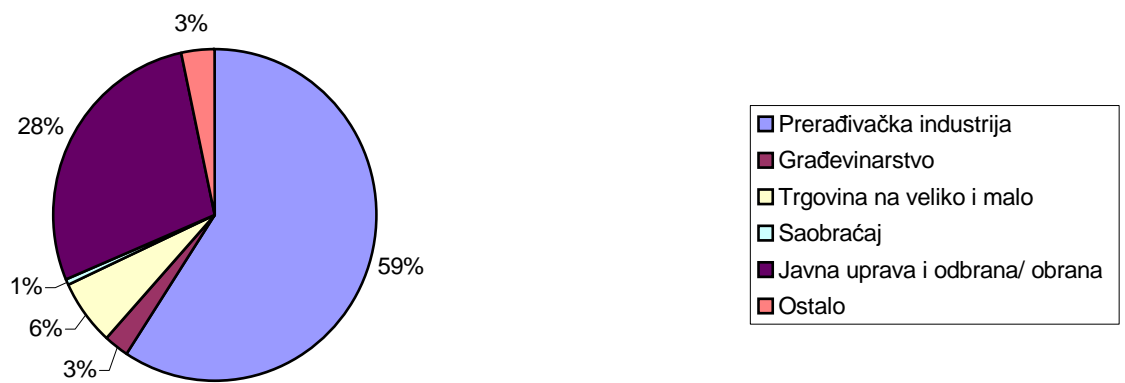
DJELATNOST INVESTITORA	Ostvarene investicije u 000 KM						Struktura u %					
	2004	2005	2006	2007	2008	2009	2004	2005	2006	2007	2008	2009
UKUPNO	87,349	75,243	71,188	124,457	107,443	91,554	100.00	100.00	100.00	100.00	100.00	100.00
A. Poljoprivreda, lov i šumarstvo	2,074	1,654	1,717	1,912	634	220	2.37	2.20	2.41	1.54	0.59	0.24
B. Ribarstvo	0	65	26	25	25	0	0.00	0.09	0.04	0.02	0.02	0.00
C. Rudarstvo	0	0	0	0	0	0	0.00	0.00	0.00	0.00	0.00	0.00
D. Prerađivačka industrija	13,661	16,800	24,715	73,642	38,430	21,995	15.64	22.33	34.72	59.17	35.77	24.02
E. Snabdijevanje el. energijom, gasom/plinom i vodom	0	2	6	1	709	9,947	0.00	0.00	0.01	0.00	0.66	10.86
F. Građevinarstvo	5,927	6,283	3,611	3,202	2,257	12,399	6.79	8.35	5.07	2.57	2.10	13.54
G. Trgovina na veliko i malo; popravak motornih vozila i motocikla, te predmeta za ličnu/osobnu upotrebu i domaćinstvo	15,667	9,996	8,049	7,738	7,509	8,888	17.94	13.28	11.31	6.22	6.99	9.71
H. Ugostiteljstvo	2,316	869	56	80	189	157	2.65	1.15	0.08	0.06	0.18	0.17
I. Saobraćaj/promet, skladištenje i veze	1,290	1,050	1,111	962	2,385	2,827	1.48	1.40	1.56	0.77	2.22	3.09
J. Finansijsko/financijsko posredovanje	0	0	0	0	0	60	0.00	0.00	0.00	0.00	0.00	0.07
K. Poslovanje nekretninama, iznajmljiv. i poslovne usluge	31,313	8,841	1,272	1,609	4,593	635	35.85	11.75	1.79	1.29	4.27	0.69
L. Javna uprava i odbrana/ obrana , obavezno socijalno osiguranje	14,629	29,483	29,479	34,806	50,382	34,307	16.75	39.18	41.41	27.97	46.89	37.47
M. Obrazovanje	22	3	0	0	0	0	0.03	0.00	0.00	0.00	0.00	0.00
N. Zdravstvo i socijalna zaštita/skrb	23	72	30	105	106	51	0.03	0.10	0.04	0.08	0.10	0.06
O. Ostale javne, društvene socijalne i lične usluge	427	125	1,116	375	224	68	0.49	0.17	1.57	0.30	0.21	0.07

GRAFIKONI:

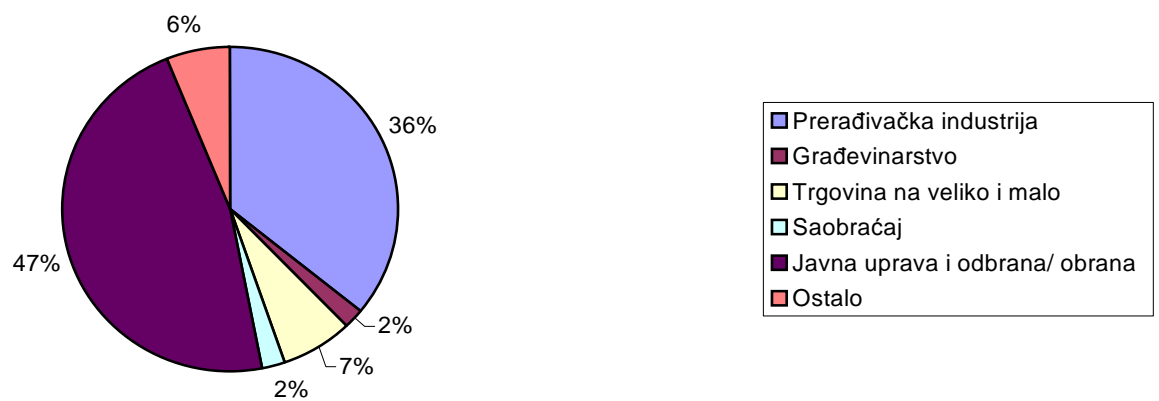
STRUKTURA OSTVARENIH INVESTICIJA PREMA DJELATNOSTI INVESTITORA




2007.



2008.



2009.



OSTVARENE INVESTICIJE U NOVA I POLOVNA STALNA SREDSTVA, PRODANA STALNA SREDSTVA
I BRUTO INVESTICIJE U STALNA SREDSTVA PREMA DJELATNOSTI INVESTITORA U 2009. GODINI

U 000 KM

DJELATNOST INVESTITORA	Ostvarene investicije			Prodana stalna sredstva	Bruto investicije u stalna sredstva
	Ukupno	Nova stalna sredstva	Polovna stalna sredstva		
UKUPNO	91,554	63,529	28,025	6,169	85,385
A. Poljoprivreda, lov i šumarstvo	220	139	81	0	220
B. Ribarstvo	0	0	0	0	0
C. Rudarstvo	0	0	0	0	0
D. Prerađivačka industrija	21,995	21,189	806	1405	20,590
E. Snabdijevanje/opskrba električnom energijom, gasom/plinom i vodom	9,947	1,087	8,860	680	9,267
F. Građevinarstvo	12,399	712	11,687	6	12,393
G. Trgovina na veliko i malo; popravak motornih vozila i motocikla, te predmeta za ličnu/osobnu upotrebu i domaćinstvo	8,887	3,726	5,161	1,556	7,331
H. Ugostiteljstvo	157	157	0	63	94
I. Saobraćaj/promet, skladištenje i veze	2,827	1,507	1,320	992	1,835
J. Finansijsko/financijsko posredovanje	60	29	31	32	28
K. Poslovanje nekretninama, iznajmljiv. i poslovne usluge	636	610	26	1,411	-775
L. Javna uprava i odbrana/ obrana , obavezno socijalno osiguranje	34,307	34,307	0	0	34,307
M. Obrazovanje	0	0	0	0	0
N. Zdravstvo i socijalna zaštita/skrb	51	0	51	0	51
O. Ostale javne, društvene socijalne i lične usluge	68	66	2	24	44

**TEHNIČKA STRUKTURA OSTVARENIH INVESTICIJA U STALNA SREDSTVA
PREMA DJELATNOSTI INVESTITORA
2004 - 2009 GODINE**

u 000 KM

	Ukupno	Materijalna (opipljiva) stalna sredstva				Nemateri - jalna (neopipljiva) stal.sred.	Troškovi prijenosa vlasništva zemljišta		
		Svega	Građevinski objekti i prostori	Strojevi, oprema i transportna sredstva				Ostala opipljiva stal.sredst.	
				Domaća	Uvozna				
2004.GODINA-UKUPNO	87,349	84,261	54,033	28,996	10	1,222	3,088	0	
2005.GODINA-UKUPNO	75,243	72,562	41,947	27,708	288	2,619	2,681	0	
2006.GODINA-UKUPNO	71,188	70,355	39,289	29,044	812	1,210	829	4	
2007.GODINA-UKUPNO	124,457	120,141	69,114	49,500	260	1,267	416	3,900	
2008.GODINA-UKUPNO	107,443	106,592	61,424	44,885	120	163	822	29	
2009.GODINA-UKUPNO	91,554	89,910	62,209	27,432	82	187	1,601	43	
od toga:									
A. Poljoprivreda, lov i šumarstvo	220	220	35	159	26	0	0	0	
B. Ribarstvo	0	0	0	0	0	0	0	0	
C. Rudarstvo	0	0	0	0	0	0	0	0	
D. Prerađivačka industrija	21,995	20,498	13,049	7,334	37	78	1,457	40	
E. Snabdijevanje/opskrba električnom energijom, gasom/plinom i vodom	9,948	9,903	1,616	8,287	0	0	45	0	
F. Građevinarstvo	12,399	12,396	11,505	891	0	0	3	0	
G. Trgovina na veliko i malo; popravak motornih vozila i motocikla, te predmeta za ličnu/ osobnu upotrebu i domaćinstvo	8,887	8,834	5,358	3,471	0	5	50	3	
H. Ugostiteljstvo	157	157	129	27	0	0	0	0	
I. Saobraćaj/promet, skladištenje i veze	2,827	2,813	516	2,200	19	79	13	0	
J. Finansijsko/financijsko posredovanje	60	35	0	35	0	0	25	0	
K. Poslovanje nekretninama, iznajmljiv. i poslovne usluge	636	629	487	142	0	0	8	0	
L. Javna uprava i odbrana/ obrana , obavezno socijalno osiguranje	34,307	34,307	29,492	4,789	0	25	0	0	
M. Obrazovanje	0	0	0	0	0	0	0	0	
N. Zdravstvo i socijalna zaštita/skrb	51	51	0	51	0	0	0	0	
O. Ostale javne, društvene socijalne i lične usluge	67	67	22	46	0	0	0	0	

**TEHNIČKA STRUKTURA OSTVARENIH INVESTICIJA U NOVA STALNA SREDSTVA
PREMA DJELATNOSTI INVESTITORA U 2009. GODINI**

u 000 KM

DJELATNOST INVESTITORA	Ukupno	Materijalna (opipljiva) nova stalna sredstva					Nematerijalna (neopiplj.) stal.sred.	Troškovi prijenosa vlasništva zemljišta
		Svega	Građevin. objekti i prostori	Strojevi oprema i transportna sredstva		Ostala opipljiva st.sredst.		
				Domaća	Uvozna			
UKUPNO	63,529	61,914	46,200	15,451	81	182	1,572	43
A. Poljoprivreda, lov i šumarstvo	139	139	35	78	26	0	0	0
B. Ribarstvo	0	0	0	0	0	0	0	0
C. Rudarstvo	0	0	0	0	0	0	0	0
D. Prerađivačka industrija	21,189	19,692	13,024	6,554	36	78	1,457	40
E. Snabdijevanje/opskrba električnom energijom, gasom/plinom i vodom	1,087	1,058	0	1,058	0	0	29	0
F. Građevinarstvo	712	709	394	315	0	0	3	0
G. Trgovina na veliko i malo; popravak motornih vozila i motocikla, te predmeta za ličnu/osobnu upotrebu i domaćinstvo	3,726	3,672	2,153	1,519	0	0	51	3
H. Ugostiteljstvo	157	157	130	27	0	0	0	0
I. Saobraćaj/promet, skladištenje i veze	1,507	1,507	477	932	19	79	0	0
J. Finansijsko/financijsko posredovanje	29	4	0	4	0	0	25	0
K. Poslovanje nekretninama, iznajmljiv. i poslovne usluge	610	603	473	130	0	0	7	0
L. Javna uprava i odbrana/ obrana , obavezno socijalno osiguranje	34,307	34,307	29,492	4,790	0	25	0	0
M. Obrazovanje	0	0	0	0	0	0	0	0
N. Zdravstvo i socijalna zaštita/skrb	0	0	0	0	0	0	0	0
O. Ostale javne, društvene socijalne i lične usluge	66	66	22	44	0	0	0	0

**TEHNIČKA STRUKTURA PRODATIH STALNIH SREDSTAVA
PREMA DJELATNOSTI INVESTITORA U 2009. GODINI**

u 000 KM

DJELATNOST INVESTITORA	Ukupno	Materijalna (opipljiva) nova stalna sredstva				Nematerijalna (neopiplj.) stal.sred.	Troškovi prijenosa vlasništva zemljišta	
		Svega	Građevin. objekti i prostori	Strojevi oprema i transportna sredstva				Ostala opipljiva st.sredst.
				Domaća	Uvozna			
UKUPNO	6,169	6,169	1,747	4,422	0	0	0	0
A. Poljoprivreda, lov i šumarstvo	0	0	0	0	0	0	0	0
B. Ribarstvo	0	0	0	0	0	0	0	0
C. Rudarstvo	0	0	0	0	0	0	0	0
D. Prerađivačka industrija	1,405	1,405	0	1,405	0	0	0	0
E. Snabdijevanje/opskrba električnom energijom, gasom/plinom i vodom	680	680	0	680	0	0	0	0
F. Građevinarstvo	6	6	0	6	0	0	0	0
G. Trgovina na veliko i malo; popravak motornih vozila i motocikla, te predmeta za ličnu/osobnu upotrebu i domaćinstvo	1,556	1,556	342	1,214	0	0	0	0
H. Ugostiteljstvo	63	63	0	63	0	0	0	0
I. Saobraćaj/promet, skladištenje i veze	992	992	0	992	0	0	0	0
J. Finansijsko/financijsko posredovanje	32	32	0	32	0	0	0	0
K. Poslovanje nekretninama, iznajmljiv. i poslovne usluge	1,411	1,411	1,405	6	0	0	0	0
L. Javna uprava i odbrana/ obrana , obavezno socijalno osiguranje	0	0	0	0	0	0	0	0
M. Obrazovanje	0	0	0	0	0	0	0	0
N. Zdravstvo i socijalna zaštita/skrb	0	0	0	0	0	0	0	0
O. Ostale javne, društvene socijalne i lične usluge	24	24	0	24	0	0	0	0

DETALJNA TEHNIČKA STRUKTURA OSTVARENIH INVESTICIJA U STALNA SREDSTVA PREMA
DJELATNOSTI INVESTITORA U 2009. GODINI

u 000 KM

Dio prvi - I

DJELATNOST INVESTITORA	Ukupno	Materijalna (opipljiva) stalna sredstva					
		Građevinski objekti i prostori					
		Svega	Stambene zgrade i prostori	Ostali građevinski radovi			Značajna poboljšanja zemljišta
Svega	Visoko- gradnja			Nisko- gradnja			
2009.GODINA-UKUPNO	91,554	62,209	12,317	49,892	26,244	23,636	10
A. Poljoprivreda, lov i šumarstvo	220	35	0	35	35	0	0
B. Ribarstvo	0	0	0	0	0	0	0
C. Rudarstvo	0	0	0	0	0	0	0
D. Prerađivačka industrija	21,995	13,049	8,916	4,133	3,854	279	0
E. Snabdijevanje/opskrba električnom energijom, gasom/plinom i vodom	9,947	1,616	0	1,616	1,616	0	0
F. Građevinarstvo	12,399	11,506	337	11,169	7,313	3,856	0
G. Trgovina na veliko i malo; popravak motornih vozila i motocikla, te predmeta za ličnu/osobnu upotrebu i domaćinstvo	8,887	5,356	2,547	2,809	1,901	898	10
H. Ugostiteljstvo	157	130	106	24	8	16	0
I. Saobraćaj/promet, skladištenje i veze	2,827	516	0	516	425	90	0
J. Finansijsko/financijsko posredovanje	60	0	0	0	0	0	0
K. Poslovanje nekretninama, iznajmljiv. i poslovne usluge	636	487	411	76	52	23	0
L. Javna uprava i odbrana/ obrana , obavezno socijalno osiguranje	34,307	29,492	0	29,492	11,020	18,472	0
M. Obrazovanje	0	0	0	0	0	0	0
N. Zdravstvo i socijalna zaštita/skrb	51	0	0	0	0	0	0
O. Ostale javne, društvene socijalne i lične usluge	68	22	0	22	20	2	0

DETALJNA TEHNIČKA STRUKTURA OSTVARENIH INVESTICIJA U STALNA SREDSTVA U 2009. GODINI
u 000 KM

Dio drugi - II

DJELATNOST INVESTITORA	Materijalna (opipljiva) stalna sredstva									
	Strojevi , oprema i transportna sredstva									
	Strojevi i oprema									
	Svega	Metalni proizvodi i napreve	Strojevi za proizv.i isk. meh.energ.	Dr.strojevi i naprave za poseb.nam.	Poljoprivr. i šumarski strojevi	Računari i druga oprema	El.motori generatori i transform.	RTV i kom. uređaji i oprema	Medicinska oprema	Namještaj i unutrašnja oprema
2009. GODINA-UKUPNO	16,875	1,841	3,481	4,576	230	2,717	929	843	1,216	1,042
A. Poljoprivreda, lov i šumarstvo	148	0	1	44	103	0	0	0	0	0
B. Ribarstvo	0	0	0	0	0	0	0	0	0	0
C. Rudarstvo	0	0	0	0	0	0	0	0	0	0
D. Prerađivačka industrija	6,997	900	3,037	2,854	0	137	0	0	0	69
E. Snabdijevanje/opskrba električnom energijom, gasom /plinom i vodom	3,810	740	227	621	0	362	866	642	0	352
F. Građevinarstvo	375	0	0	282	0	23	0	53	8	9
G. Trgovina na veliko i malo; popravak motornih vozila i motocikla, te predmeta za ličnu/ osobnu upotrebu i domaćinstvo	1,073	180	100	166	127	449	11	3	0	37
H. Ugostiteljstvo	20	0	9	0	0	9	0	0	0	2
I. Saobraćaj/promet, skladištenje i veze	116	6	2	19	0	21	51	3	0	14
J. Finansijsko/financijsko posredovanje	4	0	0	0	0	4	0	0	0	0
K. Poslovanje nekretninama, iznajmljiv. i poslovne usluge	129	0	0	1	0	29	1	64	0	34
L. Javna uprava i odbrana/ obrana , obavezno socijalno osiguranje	4,106	0	105	588	0	1,619	0	78	1,208	508
M. Obrazovanje	0	0	0	0	0	0	0	0	0	0
N. Zdravstvo i socijalna zaštita/skrb	51	0	0	0	0	51	0	0	0	0
O. Ostale javne, društvene socijalne i lične usluge	46	15	0	1	0	13	0	0	0	17

DETALJNA TEHNIČKA STRUKTURA OSTVARENIH INVESTICIJA U STALNA SREDSTVA
U 2009. GODINI

u 000 KM

Dio treći - III

DJELATNOST INVESTITORA	Materijalna (opipljiva) stalna sredstva					
	Strojevi, oprema i transportna sredstva					
	Transportna sredstva				Oprema	
	Svega	Putnička vozila	Teretna vozila	Druga vozila i plovila	Domaća oprema	Uvozna oprema
2009.GODINA-UKUPNO	10,639	3,201	6,665	773	27,432	82
A. Poljoprivreda, lov i šumarstvo	37	37	0	0	159	26
B. Ribarstvo	0	0	0	0	0	0
C. Rudarstvo	0	0	0	0	0	0
D. Prerađivačka industrija	374	66	307	1	7,334	37
E. Snabdijevanje/opskrba električnom energijom, gasom/plinom i vodom	4,476	1,255	3,221	0	8,287	0
F. Građevinarstvo	515	59	424	32	891	0
G. Trgovina na veliko i malo; popravak motornih vozila i motocikla, te predmeta za ličnu/osobnu upotrebu i domaćinstvo	2,399	1,050	1,335	14	3,471	0
H. Ugostiteljstvo	7	7	0	0	27	0
I. Saobraćaj/promet, skladištenje i veze	2,103	69	1,308	726	2,200	19
J. Finansijsko/financijsko posredovanje	31	31	0	0	35	0
K. Poslovanje nekretninama, iznajmljiv. i poslovne usluge	13	13	0	0	142	0
L. Javna uprava i odbrana/ obrana , obavezno socijalno osiguranje	684	614	70	0	4,789	0
M. Obrazovanje	0	0	0	0	0	0
N. Zdravstvo i socijalna zaštita/skrb	0	0	0	0	51	0
O. Ostale javne, društvene socijalne i lične usluge	0	0	0	0	46	0

DETALJNA TEHNIČKA STRUKTURA OSTVARENIH INVESTICIJA U STALNA SREDSTVA U 2009. GODINI

u 000 KM

Dio četvrti -IV

DJELATNOST INVESTITORA	Materijalna (opipljiva) stalna sredstva			Nematerijalna (neopipiva) stalna sredstva					Troškovi prijenosa vlasništva zemljišta
	Ostala mat. (opipljiva) stalna sredstva			Svega	Rudarska i mineralna istraživanja	Softveri	Umjetnički originali	Ostali	
	Svega	Osnovno stado	Pošumljanje						
2009.GODINA-UKUPNO	187	84	103	1,601	0	108	0	1,493	43
A. Poljoprivreda, lov i šumarstvo	0	0	0	0	0	0	0	0	0
B. Ribarstvo	0	0	0	0	0	0	0	0	0
C. Rudarstvo	0	0	0	0	0	0	0	0	0
D. Prerađivačka industrija	78	0	78	1,457	0	33	0	1,424	40
E. Snabdijevanje/opskrba električnom energijom, gasom/plinom i vodom	0	0	0	45	0	45	0	0	0
F. Građevinarstvo	0	0	0	3	0	0	0	3	0
G. Trgovina na veliko i malo; popravak motornih vozila i motocikla, te predmeta za ličnu/osobnu upotrebu i domaćinstvo	5	5	0	51	0	1	0	50	3
H. Ugostiteljstvo	0	0	0	0	0	0	0	0	0
I. Saobraćaj/promet, skladištenje i veze	79	79	0	13	0	0	0	13	0
J. Finansijsko/financijsko posredovanje	0	0	0	25	0	25	0	0	0
K. Poslovanje nekretninama, iznajmljiv. i poslovne usluge	0	0	0	7	0	4	0	3	0
L. Javna uprava i odbrana/ obrana , obavezno socijalno osiguranje	25	0	25	0	0	0	0	0	0
M. Obrazovanje	0	0	0	0	0	0	0	0	0
N. Zdravstvo i socijalna zaštita/skrb	0	0	0	0	0	0	0	0	0
O. Ostale javne, društvene socijalne i lične usluge	0	0	0	0	0	0	0	0	0

OSTVARENE INVESTICIJE U NOVA STALNA SREDSTVA PREMA KARAKTERU IZGRADNJE
I TEHNIČKOJ STRUKTURI PREMA DJELATNOSTI INVESTITORA U 2009. GODINI

u 000 KM

Dio prvi - I

DJELATNOST INVESTITORA	Ukupno	Karakter izgradnje			Dio ukupnih invest.u zaštitu životne sredine
		Izgradnja novih kapaciteta	Rekonstrukcija, modernizacija, dogradnja i prošir.	Održavanje nivoa postojećih kapaciteta	
UKUPNO	63,529	21,248	40,495	1,788	0
A. Poljoprivreda, lov i šumarstvo	139	-6	145	1	0
B. Ribarstvo	0	0	0	0	0
C. Rudarstvo	0	0	0	0	0
D. Prerađivačka industrija	21,189	6,256	14,675	258	0
E. Snabdijevanje/opskrba električnom energijom, gasom/plinom i vodom	1,087	1,085	0	3	0
F. Građevinarstvo	712	312	273	127	0
G. Trgovina na veliko i malo; popravak motornih vozila i motocikla, te predmeta za ličnu/osobnu upotrebu i domaćinstvo	3,726	2,140	1,050	537	0
H. Ugostiteljstvo	157	97	59	0	0
I. Saobraćaj/promet, skladištenje i veze	1,507	-123	928	702	0
J. Finansijsko/financijsko posredovanje	29	0	29	0	0
K. Poslovanje nekretninama, iznajmljiv. i poslovne usluge	610	452	13	144	0
L. Javna uprava i odbrana/ obrana , obavezno socijalno osiguranje	34,307	11,020	23,282	5	0
M. Obrazovanje	0	0	0	0	0
N. Zdravstvo i socijalna zaštita/skrb	0	0	0	0	0
O. Ostale javne, društvene socijalne i lične usluge	66	15	41	11	0

**OSTVARENE INVESTICIJE U NOVA STALNA SREDSTVA PREMA KARAKTERU IZGRADNJE
I TEHNIČKOJ STRUKTURI PREMA DJELATNOSTI INVESTITORA U 2009. GODINI**

u 000 KM

Dio drugi - II

DJELATNOST INVESTITORA	UKUPNO	Tehnička struktura					
		Građevinski objekti i prostori		Strojevi, oprema i transportna sredstva	Ostala opipljiva stalna sredstva	Neopipljiva stalna sredstva	Troškovi prenosa vlasnika zemljišta
		Stambene zgrade i prostori	Ostali građevinski radovi				
UKUPNO	63,529	11,026	35,175	15,531	182	1,572	43
A. Poljoprivreda, lov i šumarstvo	139	0	35	104	0	0	0
B. Ribarstvo	0	0	0	0	0	0	0
C. Rudarstvo	0	0	0	0	0	0	0
D. Prerađivačka industrija	21,189	8,891	4,132	6,591	78	1,457	40
E. Snabdijevanje/opskrba električnom energijom, gasom/plinom i vodom	1,087	0	0	1,058	0	29	0
F. Građevinarstvo	712	337	57	315	0	3	0
G. Trgovina na veliko i malo; popravak motornih vozila i motocikla, te predmeta za ličnu/osobnu upotrebu i domaćinstvo	3,726	1,281	872	1,519	0	51	3
H. Ugostiteljstvo	157	106	24	27	0	0	0
I. Saobraćaj/promet, skladištenje i veze	1,507	0	478	950	79	0	0
J. Finansijsko/financijsko posredovanje	29	0	0	4	0	25	0
K. Poslovanje nekretninama, iznajmljivanje i poslovne usluge	610	411	62	130	0	7	0
L. Javna uprava i odbrana/ obrana , obavezno socijalno osiguranje	34,307	0	29,493	4,789	25	0	0
M. Obrazovanje	0	0	0	0	0	0	0
N. Zdravstvo i socijalna zaštita/skrb	0	0	0	0	0	0	0
O. Ostale javne, društvene socijalne i lične usluge	66	0	22	44	0	0	0

OSTVARENE INVESTICIJE U NOVA STALNA SREDSTVA PREMA KARAKTERU IZGRADNJE I
TEHNIČKOJ STRUKTURI, PREMA NAMJENI INVESTICIJA I SVEUKUPNE OSTVARENE INVESTICIJE U 2009. GODINI

u 000 KM

Dio prvi - I

DJE LATNOST NAMJENE INVESTICIJA	Ukupno	Karakter izgradnje			Dio ukupnih investicija u zaštitu životne sredine
		Izgradnja novih kapaciteta	Rekonstrukcija, modernizacija, dograd.i proširenje	Održavanje nivoa postojećih kapaciteta	
I. NOVA STALNA SREDSTVA	87,738	45,190	40,728	1,820	0
A. Poljoprivreda, lov i šumarstvo	142	-6	145	1	0
B. Ribarstvo	0	0	0	0	0
C. Rudarstvo	0	0	0	0	0
D. Prerađivačka industrija	21,038	6,104	14,676	258	0
E. Snabdijevanje/opskrba električnom energijom, gasom/plinom i vodom	1,168	1,166	0	3	0
F. Građevinarstvo	11,385	341	10,914	130	0
G. Trgovina na veliko i malo; popravak motornih vozila i motocikla, te predmeta za ličnu/osobnu upotrebu i domaćinstvo	3,626	1,886	1,177	563	0
H. Ugostiteljstvo	157	97	59	0	0
I. Saobraćaj/promet, skladištenje i veze	7,351	5,708	941	702	0
J. Finansijsko/financijsko posredovanje	117	2	109	7	0
K. Poslovanje nekretninama, iznajmljiv. i poslovne usluge	19,122	18,965	14	144	0
L. Javna uprava i odbrana/ obrana , obavezno socijalno osiguranje	20,758	10,145	10,612	1	0
M. Obrazovanje	1,250	765	485	0	0
N. Zdravstvo i socijalna zaštita/skrb	1,558	2	1,555	0	0
O. Ostale javne, društ., soc. i lične usluge	66	15	41	11	0
II UKUPNO POLOVNA STALNA SREDSTVA	28,025				
III NETO OSTVARENE INVESTICIJE	115,763				
- PRODATA STALNA SREDSTVA	6,169				
IV BRUTO OSTVARENE INVESTICIJE	109,594				

OSTVARENE INVESTICIJE U NOVA STALNA SREDSTVA PREMA KARAKTERU IZGRADNJE
I TEHNIČKOJ STRUKTURI PREMA NAMJENI INVESTICIJA U 2009. GODINI

u 000 KM

Dio drugi - II

DJELATNOST INVESTITORA	Tehnička struktura					
	Stambene zgrade i prostori	Ostali građevinski radovi	Strojevi, oprema i transportna sredstva	Ostala opipljiva stal.sredstva	Neopipljiva stalna sredstva	Troškovi prijenosa vlas.zemljišta
UKUPNO	10,909	55,117	19,806	182	1,659	65
A. Poljoprivreda, lov i šumarstvo	0	35	107	0	0	0
B. Ribarstvo	0	0	0	0	0	0
C. Rudarstvo	0	0	0	0	0	0
D. Prerađivačka industrija	8,891	3,981	6,591	78	1,457	40
E. Snabdijevanje/opskrba električnom energijom, gasom/plinom i vodom	0	81	1,058	0	29	0
F. Građevinarstvo	337	10,726	319	0	3	0
G. Trgovina na veliko i malo; popravak motornih vozila i motocikla, te predmeta za ličnu/osobnu upotrebu i domaćinstvo	1,164	612	1,792	0	55	3
H. Ugostiteljstvo	106	24	27	0	0	0
I. Saobraćaj/promet, skladištenje i veze	0	2,321	4,821	79	108	22
J. Finansijsko/financijsko posredovanje	0	10	107	0	0	0
K. Poslovanje nekretninama, iznajmljivanje i poslovne usluge	411	18,563	142	0	7	0
L. Javna uprava i odbrana/ obrana , obavezno socijalno osiguranje	0	17,840	2,893	25	0	0
M. Obrazovanje	0	833	417	0	0	0
N. Zdravstvo i socijalna zaštita/skrb	0	69	1,488	0	0	0
O. Ostale javne, društvene socijalne i lične usluge	0	22	44	0	0	0

**Izdaje i štampa: Agencija za statistiku BiH
Podružnica/ Ekspozitura Brčko**

76000 Brčko, Miroslava Krleže 1
telefon/phone: +387 (49) 231 770, telefaks/telex: +387 (49) 230 771

Odgovorna osoba: *Senija Fačić, dipl.ecc.*

**Priređuju: *Azur Đapo, dipl.ecc.*
*Anka Majstorović dipl.ecc***

Tehnička obrada: *Timur Ljubunčić, dipl.ing.*
Tiraž: elektronska distribucija

E-pošta/E-mail: bhas@bhas.ba
Web stranica/Web site: <http://www.bhas.ba>

Podaci iz ovog saopštenja objavljuju se i na internetu.
