

Molimo korisnike da prilikom upotrebe/uporabe
podataka obavezno/obvezno navedu izvor
User are kindly requested to mention data source

STATISTIKA INVESTICIJA
U BRČKO DISTRIKTU BIH
2005 – 2010. GODINE

1. Predgovor.....	3
2. Metodološke napomene.....	3
3. Izvršene isplate za investicije u stalna sredstva po osnovnim izvorima finansiranja i djelatnosti investitora 2005 – 2010.....	5
4. Struktura izvršenih isplata za investicije u stalna sredstva po osnovnim izvorima finansiranja.....	6
5. Grafikon: Struktura izvršenih isplata za investicije u stalna sredstva po osnovnim finansiranja.....	6
6. Vremenska razgraničenja između isplata za investicije i ostvarenih investicija u stalna sredstva prema djelatnosti investitora.....	8
7. Isplate za investicije i ostvarene investicije u Brčko distriktu B I H prema djelatnosti investitora 2005.– 2010.....	9
8. Ostvarene investicije u Brčko distriktu BiH prema djelatnosti investitora 2005 – 2010. godine	10
9. Grafikon : Struktura ostvarenih investicija prema djelatnosti investitora	11
10. Ostvarene investicije u nova i polovna stalna sredstva, prodana stalna sredstva, i bruto investicije u stalna sredstva prema djelatnosti investitora u 2010. g.....	13
11. Tehnička struktura ostvarenih investicija u stalna sredstva prema djelatnosti investitora 2005. – 2010.....	14
12. Tehnička struktura ostvarenih investicija u nova stalna sredstva prema djelatnosti investitora u 2010. godini.....	15
13. Tehnička struktura ostvarenih investicija u polovna stalna sredstva prema djelatnosti investitora u 2010. godini.....	16
14. Tehnička struktura prodatih stalnih sredstava prema djelatnosti investitora u 2010. god.....	17
15. Detaljna tehnička struktura ostvarenih investicija u stalna sredstva prema djelatnosti investitora u 2010. godini,.....	18
16. Ostvarene investicije u nova stalna sredstva prema karakteru izgradnje i tehničkoj strukturi prema djelatnosti investitora u 2010. godini.....	22
17. Ostvarene investicije u nova stalna sredstva prema karakteru izgradnje i tehničkoj strukturi prema namjeni ulaganja, i sveukupne ostvarene investicije u 2010. godini.....	24

P R E D G O V O R

Podaci o investicijama iskazani u ovoj publikaciji prikupljeni su provođenjem statističkog istraživanja Godišnji izvještaj o investicijama (INV-01) za 2010. godinu. Istraživanjem su obuhvaćeni poslovni subjekti - pravna lica sa sjedištem na teritoriji Brčko distrikta kao i dijelovi poslovnih subjekata čije sjedište je na teritoriji Brčko distrikta. Nisu obuhvaćeni poslovni subjekti- preduzetnici.

U ovoj publikaciji podaci o investicijama iskazani su na nivou područja klasifikacije djelatnosti . U bazama podataka raspolaže se i sa određenim podacima do nivoa razreda klasifikacije djelatnosti, ali ih nije moguće publikovati zbog zakonskih ograničenja . Te detaljne podatke pojedini korisnici mogu na poseban zahtjev dobiti , uz ograničenje da ih mogu koristiti samo za službene potrebe i da ih ne mogu nikome davati niti saopštavati.

U cilju poboljšanja kvalitete publikacije sve eventualne primjedbe, prijedloge i sugestije primiti ćemo sa zahvalnošću.

METODOLOŠKE NAPOMENE

Obrada podataka izvršena je po dva osnovna principa :

- prema pretežnoj djelatnosti investitora (organizacioni princip)
- prema djelatnosti namjene investicionog objekta (princip čistih djelatnosti).

Iskazivanje podataka izvršeno je:

- Prema djelatnosti – pretežna djelatnost (iz koje djelatnosti se investira) i sjedišta investitora, tzv."Organizacijski princip". Tako iskazani podaci odnose se na ukupne investicije poslovnih subjekata čije se sjedište osnovnog poslovnog subjekta nalazi na teritoriji Brčko distrikta BiH.
- Prema namjeni investicija , odnosno prema principu tzv. "čistih djelatnosti" i lokaciji investicijskih objekata. Ti podaci pokazuju u šta se ulaže i gdje se ulaže (u koju djelatnost i na kojoj teritoriji). Ovi podaci su iskazani samo za ukupne investicije u nova stalna sredstva, koja su investirana na teritoriji Brčko distrikta B i H i to: poslovnih subjekata čije se sjedište osnovnog poslovnog subjekta nalazi na teritoriji Brčko distrikta B i H i podružnica poslovnih subjekata čije sjedište podružnice se nalazi na teritoriji Brčko distrikta BiH, a sjedište osnovnog poslovnog subjekta se nalazi na teritoriji jednog od entiteta. Ova obrada je urađena za period od 2006. – 2010.

Kada se podacima iskazanim prema namjeni u nova stalna sredstva dodaju podaci o investicijama u polovna stalna sredstva dobiju se podaci o Ukupnim investicijama ostvarenim na teritoriji Brčko distrikta BiH.

Isplatama za investicije smatraju se novčana ulaganja u toku godine u stalna sredstva, bez obzira na momenat njihove izgradnje ili nabavke . Pored isplata u gotovom novcu, čekom, virmanom ili drugim nalogom, kao isplate iskazane su i isplate za investicije po osnovu interne realizacije (prirast osnovnog stada, dugogodišnji zasadi i sl.), nabavka stalnih sredstava bez naknade i sl.

Isplate iz sopstvenih sredstava čine amortizacija i sredstva za proširenje materijalne osnove rada.

Isplate iz udruženih sredstava odnose se na ona udružena sredstva koja su prenesena na račun neposrednog investitora . U ovu stavku ulaze i inozemna sredstva obezbijedena ugovorom o zajedničkom ulaganju.

Isplate iz kredita obuhvataju bankarske kredite, kredite pravnih osoba i fondova , kao i finansijske kredite neposredno ugovorene sa inozemnim partnerima.

Finansijski najam – lizing obuhvata ukupnu nabavnu vrijednost stalnog sredstva kupljenog putem najma – finansijskog lizinga.

Isplate iz sredstava fondova i budžeta obuhvataju isplate koje su namjenski dobijene iz fondova i budžeta za investiciono ulaganje sa ili bez obaveze vraćanja.

Isplate iz ostalih izvora predstavljaju isplate kod kojih pri ulaganju ne dolazi do izdavanja naloga za isplatu, kao što je dobijanje stalnih sredstava bez naknade, prevođenje sopstvenog stočnog podmlatka u osnovno stado, korištenje sopstvenih sadnica u poljoprivredi i šumarstvu pri podizanju dugogodišnjih zasada itd.

Ostvarene investicije u toku izvještajne godine predstavljaju vrijednost efektivno izvršene izgradnje, izrade ili nabavke objekata, opreme i ostalog, bez obzira da li je isplata izvršena ili nije u toku izvještajne godine.

Građevinski objekti i prostori obuhvataju stambenu izgradnju, ostalu visokogradnju, niskogradnju, hidrogradnju i značajna poboljšanja zemljišta.

Oprema, strojevi i transportna sredstva obuhvata opremu koja se prema porijeklu razvrstava na domaću i uvoznu. U opipljiva stalna sredstva spadaju i osnovno stado i pošumljavanje.

Ostalo obuhvata neopipljiva stalna sredstva: studije, projekte, istraživačke radove, uzdizanje kadrova, patentnih prava i licenci, izuma i naučnih otkrića i sl.

Ostvarene investicije u nova stalna sredstva po karakteru izgradnje obuhvataju:

Izgradnja novih kapaciteta obuhvata investicije za podizanje novih poslovnih subjekata i novih poslovnih jedinica u sastavu postojećih poslovnih subjekata na novoj ili staroj lokaciji, bez obzira na djelatnost koja će se u njima obavljati. Ovi kapaciteti čine: a) Cio objekat kao ekonomsko – tehnička cjelina (građevinski dio, oprema, uređaji, montaža i ostalo) predviđen investicionim programom; b) dio izgradnje objekta koji predstavlja zasebnu ekonomsko – tehničku cjelinu (a izgradnja se, prema investicionom programu izvodi u etapama – fazama) koji se po završetku aktivira kao proizvodna jedinica; c) nastavak gradnje ili opremanje ranije obuhvaćenih investicija; ulaganje u dugogodišnje zasade, osnovno stado; izgradnja i nabavka aviona; ulaganje u nove objekte društvenog standarda i novih saobraćajnica.

Rekonstrukcija, modernizacija, dogradnja, proširenje obuhvata investicije za preuređenje ili proširenje postojećih objekata, opreme i uređaja, u cilju proširenja obima, boljeg prilagođavanja potrebama tržišta, izmjene vrste, tehničko – tehnoloških rješenja proizvodnje i pružanja usluga.

Održavanje nivoa postojećih kapaciteta obuhvata ulaganja u cilju zamjene zastarjelih i istrošenih ili uništenih stalnih sredstava postojećih poslovnih subjekata ili poslovnih jedinica u njihovom sastavu. Ove investicije mogu da utiču na intenziviranje procesa rada, ali bez proširenja raspoloživih kapaciteta i bitnijih izmjena u postojećoj vrsti proizvoda, usluga i tehnologije rada.

Sukladno zahtjevima nacionalnih računa za obračun bruto domaćeg proizvoda rashodnim pristupom izvršen je obračun udjela bruto investicija u bruto domaćem proizvodu.

Bruto investicije u stalna sredstva obuhvataju pozitivne i negativne vrijednosti.

Pozitivne vrijednosti su kupovina novih i postojećih stalnih sredstava, stalna sredstva proizvedena i zadržana za vlastitu upotrebu, nova i postojeća stalna sredstva nabavljena putem trampe, finansijskog lizinga ili kao Kapitalni transfer u naturi, prirodni rast one prirodne aktive koja ima višekratnu upotrebu i značajna je za poboljšanje stalnih sredstava.

Negativne vrijednosti predstavljaju smanjenje vrijednosti postojećih stalnih sredstava, a obuhvaćaju prodaju postojećih stalnih sredstava, postojeća stalna sredstva data u razmjenu (trampu) i postojeća stalna sredstva data u vidu Kapitalnog transfera u naturi.

U smanjenje vrijednosti stalnih sredstava ne uključuje se potrošnja fiksnog kapitala i gubici koji nastaju kao posljedica prirodnih katastrofa.

IZVRŠENE ISPLATE ZA INVESTICIJE U STALNA SREDSTVA PO OSNOVNIM IZVORIMA FINANSIRANJA
I DJELATNOSTI INVESTITORA 2005-2010.

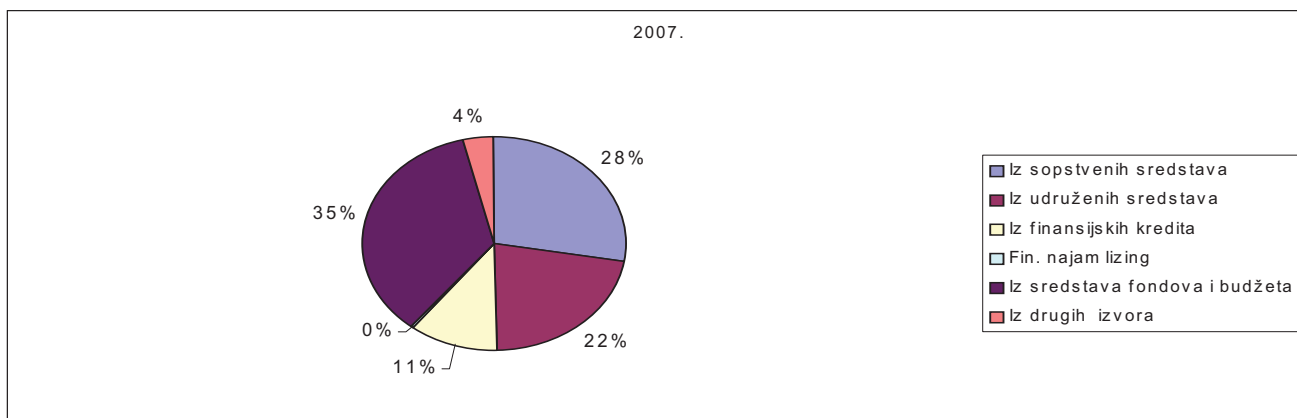
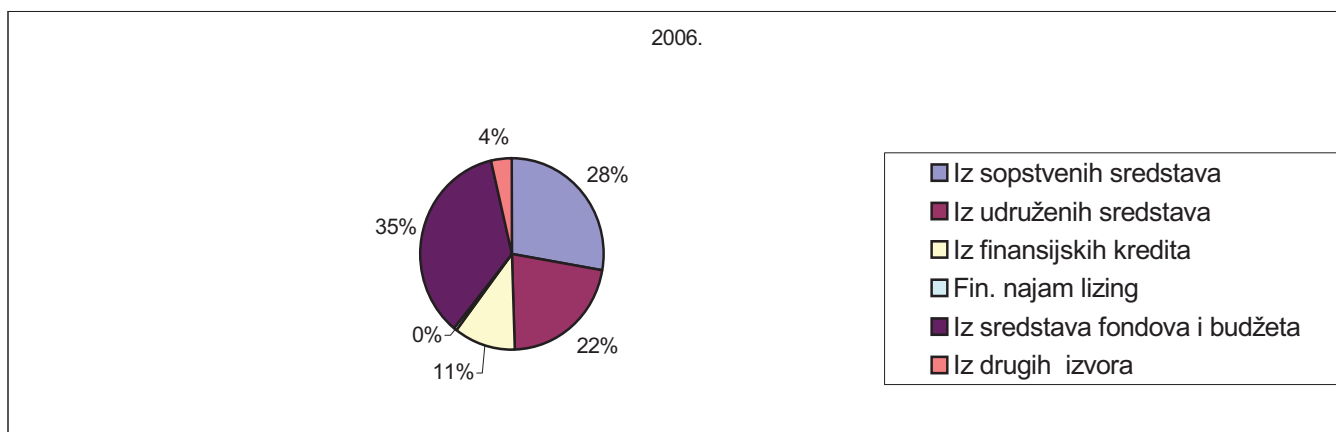
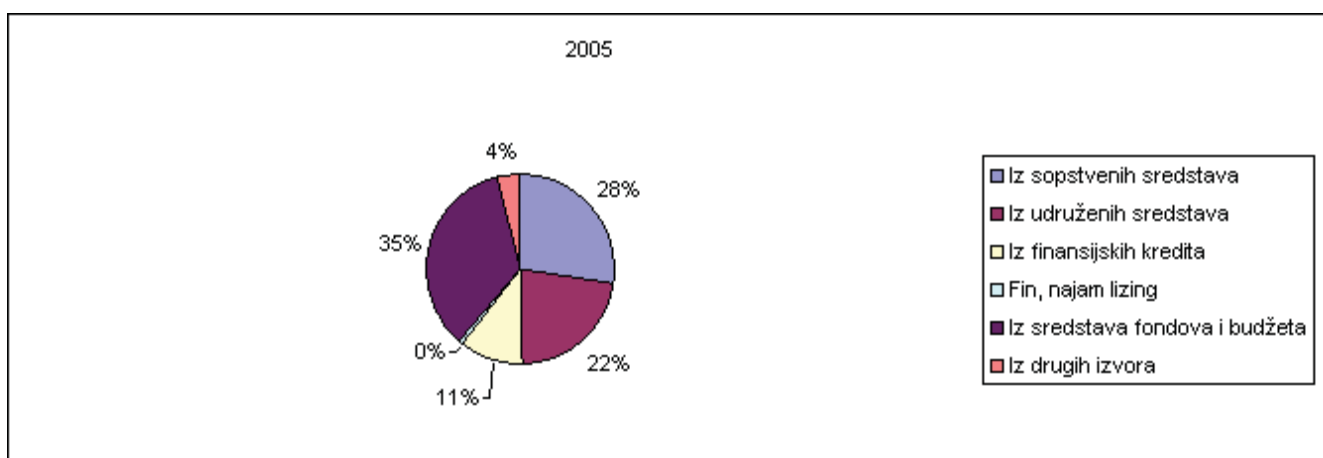
U 000 KM

DJELATNOST INVESTITORA	Ukupno	Isplaćeno za investicije u stalna sredstva					
		Iz sopstvenih sredstava	Iz udruženih sredstava	Iz finansijskih kredita	Finansijski najam-lizing	Iz sredstava fondova i budžeta	Iz drugih izvora
2005.GODINA-UKUPNO	82.870	22.924	18.067	9.049	342	29.511	2.977
2006.GODINA-UKUPNO	62.146	30.930	4.797	8.146	497	16.751	1.025
2007.GODINA-UKUPNO	124.926	28.486	65.336	9.806	1.691	14.204	5.403
2008.GODINA-UKUPNO	101.815	41.644	12.905	7.389	4.081	30.384	5.412
2009.GODINA-UKUPNO	79.712	41.215	681	5.978	184	21.315	10.339
2010.GODINA-UKUPNO	48.655	15.174	45	7.610	3.712	21.716	398
od toga:							
A. Poljoprivreda, lov i šumarstvo	1.621	878	0	743	0	0	0
B. Ribarstvo	0	0	0	0	0	0	0
C. Rudarstvo	0	0	0	0	0	0	0
D. Prerađivačka industrija	6.742	5.357	33	1.232	120	0	0
E. Snabdijevanje/opskrba električnom energijom, gasom, plinom i vodom	830	810	0	0	0	0	20
F. Građevinarstvo	2.335	1.103	0	871	361	0	0
G. Trgovina na veliko i malo; popravak mot. vozila i motocikla, te predmeta za ličnu upotrebu i domaćinstvo	9.593	5.220	12	1.172	3.170	0	19
H. Ugostiteljstvo	37	37	0	0	0	0	0
I. Saobraćaj/promet, skladištenje i veze	866	784	0	0	61	0	21
J. Finansijsko/financijsko posredovanje	98	98	0	0	0	0	0
K. Poslovanje nekretninama, iznajmljiv. i poslovne usluge	777	762	0	15	0	0	0
L. Javna uprava i odbrana/ obrana , obavezno socijalno osiguranje	25.359	0	0	3.307	0	21.715	337
M. Obrazovanje	0	0	0	0	0	0	0
N. Zdravstvo i socijalna zaštita/skrb	270	0	0	270	0	0	0
O. Ostale javne, društvene socijalne i lične usluge	127	125	0	0	0	1	1

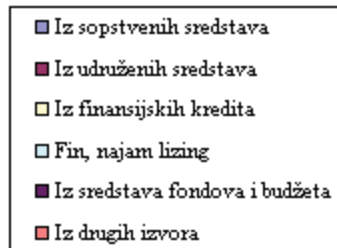
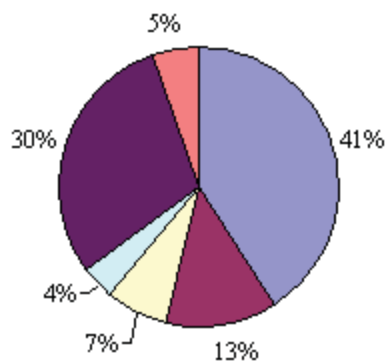
**STRUKTURA IZVRŠENIH ISPLATA ZA INVESTICIJE U STALNA SREDSTVA
PO OSNOVNIM IZVORIMA FINANSIRANJA**

	Ukupno	Iz sopstvenih sredstava	Iz udruženih sredstava	Iz finansijskih kredita	Fin, najam lizing	Iz sredstava fondova i budžeta	Iz drugih izvora
2005	100,00	27,67	21,80	10,92	0,41	35,61	3,59
2006	100,00	49,77	7,72	13,11	0,80	26,95	1,65
2007	100,00	22,81	52,30	7,85	1,35	11,37	4,32
2008	100,00	40,90	12,68	7,26	4,01	29,84	5,31
2009	100,00	51,70	0,85	7,50	0,23	26,74	12,97
2010	100,00	31,19	0,09	15,64	7,63	44,63	0,82

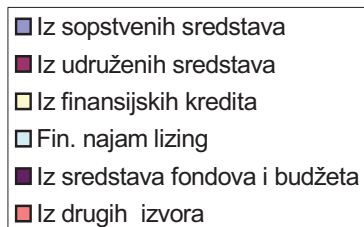
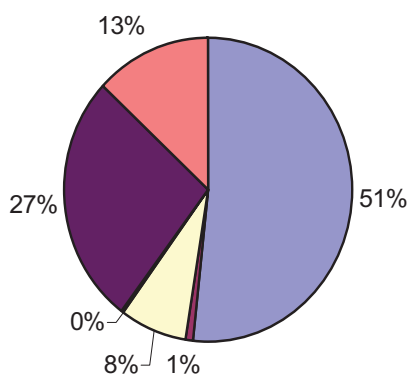
GRAFIKONI: Struktura izvršenih isplata za investicije u stalna sredstva po osnovnim izvorima finansiranja



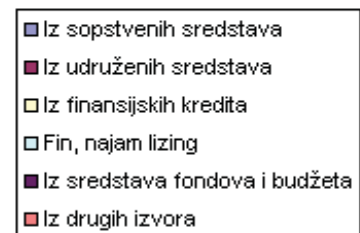
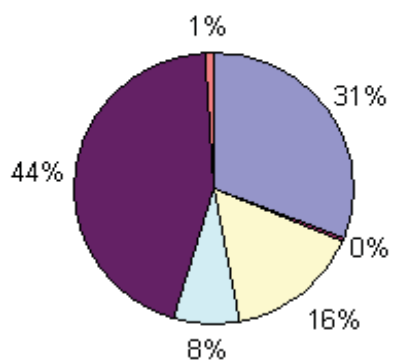
2008



2009.



2010



VREMENSKA RAZGRANIČENJA IZMEĐU ISPLATA ZA INVESTICIJE I OSTVARENIH
INVESTICIJA U STALNA SREDSTVA PREMA DJELATNOSTI INVESTITORA

DJELATNOST INVESTITORA	Isplaćeno u toku odnosne godine			Izvršeni a neplaćeni radovi i nabavke u odn. god.	Vrijednost ostvarenih investicija u odnosnoj godini
	Ukupno	Za izvršene radove i nabavke u toku odnosne godine	Za izvršene radove i nabavke prije odn. god.		
2005.GODINA-UKUPNO	82.870	69.565	13.305	5.678	75.243
2006.GODINA-UKUPNO	62.146	61.252	894	9.936	71.188
2007.GODINA-UKUPNO	124.926	123.291	1.635	1.166	124.457
2008.GODINA-UKUPNO	101.815	100.817	998	6.627	107.443
2009.GODINA-UKUPNO	79.712	78.976	736	12.578	91.554
2010.GODINA-UKUPNO	48.655	48.235	420	3.320	51.556
A. Poljoprivreda, lov i šumarstvo	1.621	1.621	0	0	1.621
B. Ribarstvo	0	0	0	0	0
C. Rudarstvo	0	0	0	0	0
D. Prerađivačka industrija	6.742	6.372	370	192	6.562
E. Snabdijevanje/opskrba električnom energijom, gasom/plinom i vodom	830	830	0	0	830
F. Građevinarstvo	2.335	2.335	0	2.793	5.131
G. Trgovina na veliko i malo; popravak motornih vozila i motocikla, te predmeta za ličnu/osobnu upotrebu i domaćinstvo	9.593	9.543	50	240	9.783
H. Ugostiteljstvo	37	37	0	0	37
I. Saobraćaj/promet, skladištenje i veze	866	866	0	0	866
J. Finansijsko/financijsko posredovanje	98	98	0	0	98
K. Poslovanje nekretninama, iznajmljiv. i poslovne usluge	777	777	0	95	872
L. Javna uprava i odbrana/ obrana , obavezno socijalno osiguranje	25.359	25.359	0	0	25.359
M. Obrazovanje	0	0	0	0	0
N. Zdravstvo i socijalna zaštita/skrb	270	270	0	0	270
O. Ostale javne, društvene socijalne i lične usluge	127	127	0	0	127

ISPLATE ZA INVESTICIJE I OSTVARENE INVESTICIJE U BRČKO DISTRIKTU BIH
PREMA DJELATNOSTI INVESTITORA 2005 - 2010 GODINE

u 000 KM

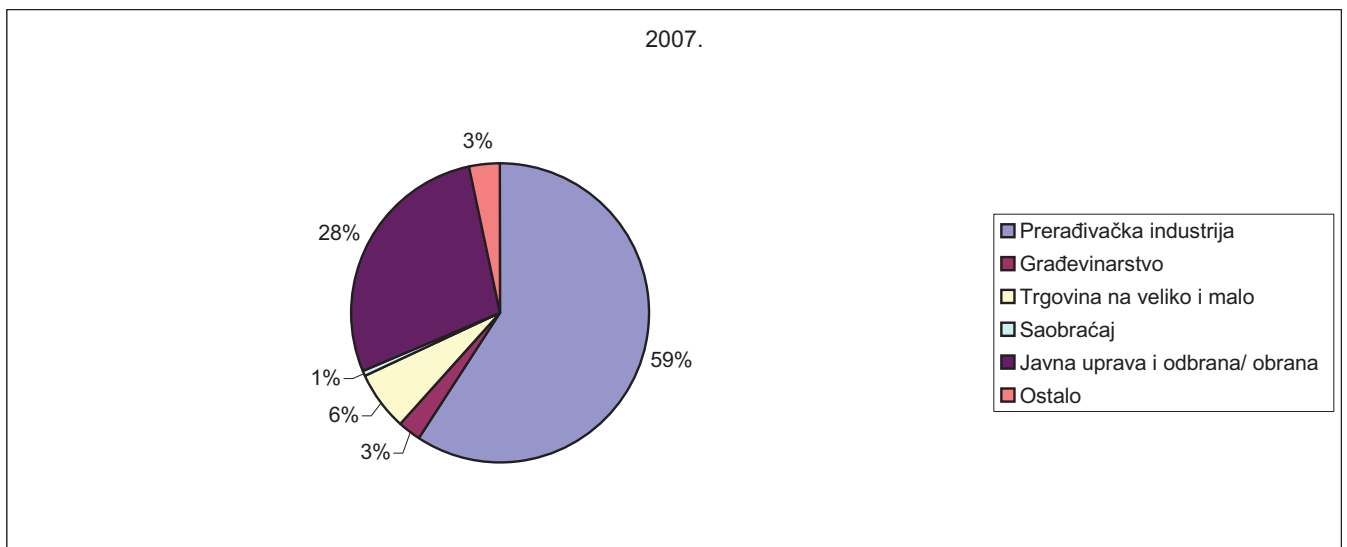
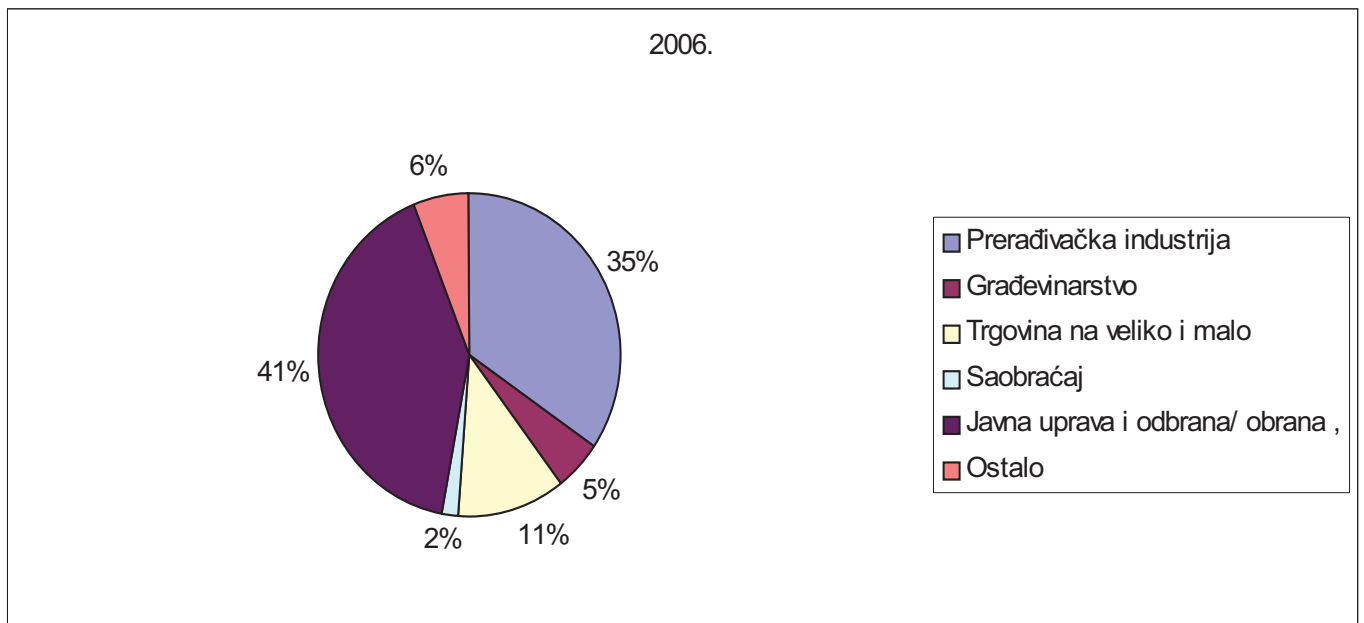
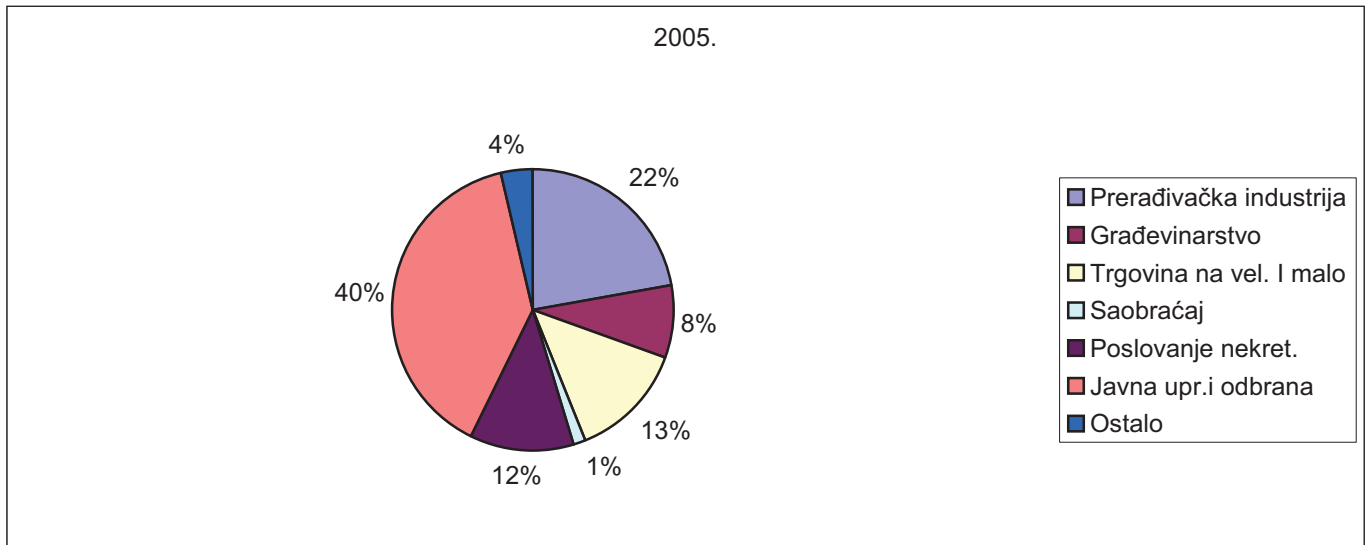
DJE LATNOST INVESTITORA	Isplata za investicije						Ostvarene investicije					
	2005	2006	2007	2008	2009	2010	2005	2006	2007	2008	2009	2010
UKUPNO	82.870	62.146	124.926	101.815	79.712	48.655	75.243	71.188	124.457	107.443	91.554	51.556
A. Poljoprivreda, lov i šumarstvo	1.654	1.718	1.913	634	220	1.621	1.654	1.717	1.912	634	220	1.621
B. Ribarstvo	65	26	25	25	0	0	65	26	25	25	0	0
C. Rudarstvo	0	0	0	0	0	0	0	0	0	0	0	0
D. Prerađivačka industrija	16.530	16.778	74.149	34.047	20.817	6.742	16.800	24.715	73.642	38.430	21.995	6.562
E. Snabdijevanje/opskrba električnom energijom, gasom/plinom i vodom	2	6	1	709	9.947	830	2	6	1	709	9.947	830
F. Građevinarstvo	6.283	3.033	3.358	2.121	1.833	2.335	6.283	3.611	3.202	2.257	12.399	5.131
G. Trgovina na veliko i malo; popravak motornih vozila i motocikla, te predmeta za ličnu/osobnu upotrebu i domaćinstvo	9.414	8.314	7.588	7.096	8.814	9.593	9.996	8.049	7.738	7.509	8.888	9.783
H. Ugostiteljstvo	670	56	80	189	157	37	869	56	80	189	157	37
I. Saobraćaj/promet, skladištenje i veze	1.050	1.140	963	2.385	2.820	866	1.050	1.111	962	2.385	2.827	866
J. Finansijsko/financijsko posredovanje	0	0	0	0	60	98	0	0	0	0	60	98
K. Poslovanje nekretninama, iznajmljivanje i posl. usluge	17.520	800	1.589	4.016	619	777	8.841	1.272	1.609	4.593	635	872
L. Javna uprava i odbrana, obavezno socijalno osiguranje	29.482	29.479	34.806	50.382	34.307	25.359	29.483	29.479	34.806	50.382	34.307	25.359
M. Obrazovanje	3	0	0	0	0	0	3	0	0	0	0	0
N. Zdravstvo i socijalna zaštita/skrb	72	30	105	106	51	270	72	30	105	106	51	270
O. Ostale javne, društvene socijalne i lične usluge	125	766	349	105	67	127	125	1.116	375	224	68	127

OSTVARENE INVESTICIJE U BRČKO DISTRIKTU BIH PREMA DJELATNOSTI INVESTITORA 2005 - 2010. GODINE

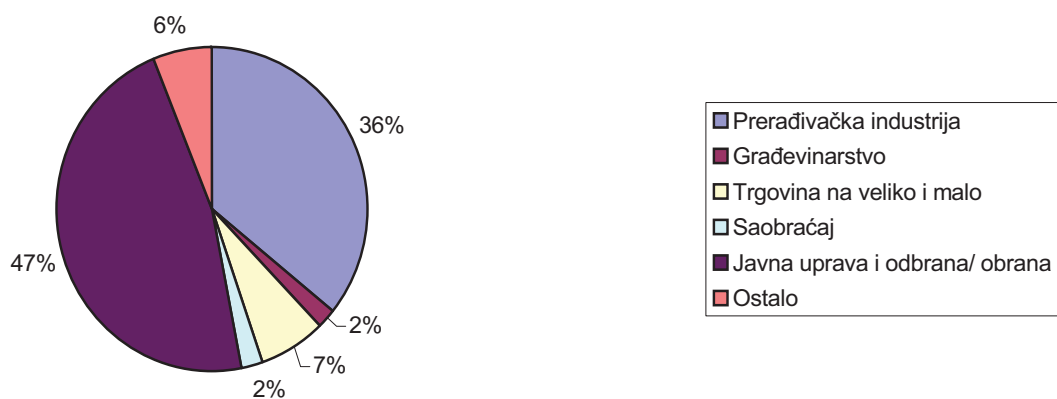
DJELATNOST INVESTITORA	Ostvarene investicije u 000 KM										Struktura u %				
	2005	2006	2007	2008	2009	2010	2005	2006	2007	2008	2009	2010			
UKUPNO	75.243	71.188	124.457	107.443	91.554	51.556	100,00	100,00	100,00	100,00	100,00	100,00			
A. Poljoprivreda, lov i šumarstvo	1.654	1.717	1.912	634	220	1.621	2,20	2,41	1,54	0,59	0,24	3,14			
B. Ribarstvo	65	26	25	25	0	0	0,09	0,04	0,02	0,02	0,00	0,00			
C. Rudarstvo	0	0	0	0	0	0	0,00	0,00	0,00	0,00	0,00	0,00			
D. Prerađivačka industrija	16.800	24.715	73.642	38.430	21.995	6.562	22,33	34,72	59,17	35,77	24,02	12,73			
E. Snabdijevanje/opskrba električnom energijom, gasom/plinom i vodom	2	6	1	709	9.947	830	0,00	0,01	0,00	0,66	10,86	1,61			
F. Građevinarstvo	6.283	3.611	3.202	2.257	12.399	5.131	8,35	5,07	2,57	2,10	13,54	9,95			
G. Trgovina na veliko i malo; popravak motornih vozila i motocikla, te predmeta za ličnu/osobnu upotrebu i domaćinstvo	9.996	8.049	7.738	7.509	8.888	9.783	13,28	11,31	6,22	6,99	9,71	18,98			
H. Ugostiteljstvo	869	56	80	189	157	37	1,15	0,08	0,06	0,18	0,17	0,07			
I. Saobraćaj/promet, skladištenje i veze	1.050	1.111	962	2.385	2.827	866	1,40	1,56	0,77	2,22	3,09	1,68			
J. Finansijsko/financijsko posredovanje	0	0	0	0	60	98	0,00	0,00	0,00	0,00	0,07	0,19			
K. Poslovanje nekretninama, iznajmljivanje i posl. usluge	8.841	1.272	1.609	4.593	635	872	11,75	1,79	1,29	4,27	0,69	1,69			
L. Javna uprava i odbrana, obavezno socijalno osiguranje	29.483	29.479	34.806	50.382	34.307	25.359	39,18	41,41	27,97	46,89	37,47	49,19			
M. Obrazovanje	3	0	0	0	0	0	0,00	0,00	0,00	0,00	0,00	0,00			
N. Zdravstvo i socijalna zaštita/ skrb	72	30	105	106	51	270	0,10	0,04	0,08	0,10	0,06	0,52			
O. Ostale javne, društvene socijalne i lične usluge	125	1.116	375	224	68	127	0,17	1,57	0,30	0,21	0,07	0,25			

GRAFIKONI:

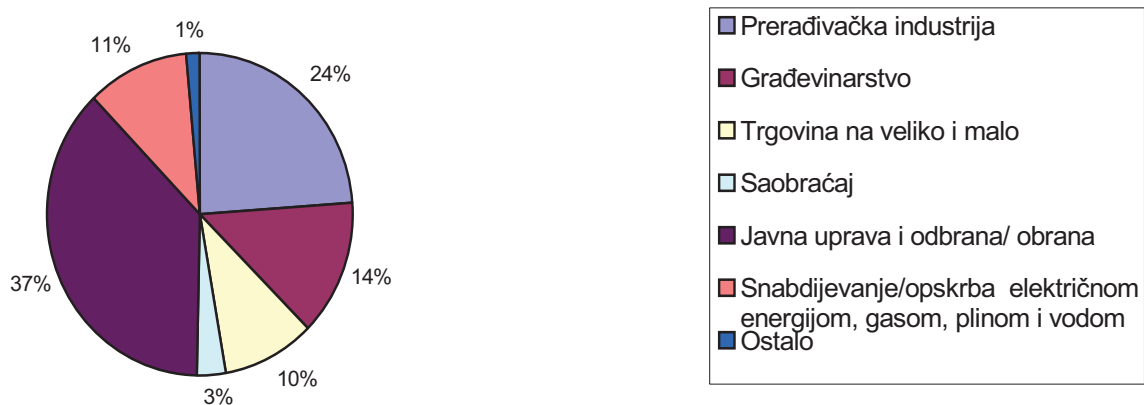
STRUKTURA OSTVARENIH INVESTICIJA PREMA DJELATNOSTI INVESTITORA 2005. - 2010.



2008.



2009.



2010.



OSTVARENE INVESTICIJE U NOVA I POLOVNA STALNA SREDSTVA, PRODANA STALNA SREDSTVA
I BRUTO INVESTICIJE U STALNA SREDSTVA PREMA DJELATNOSTI INVESTITORA U 2010. GODINI

u 000 KM

DJELATNOST INVESTITORA	Ostvarene investicije			Prodana stalna sredstva	Bruto investicije u stalna sredstva
	Ukupno	Nova stalna sredstva	Polovna stalna sredstva		
UKUPNO	51.556	41.080	10.476	4.005	47.551
A. Poljoprivreda, lov i šumarstvo	1.621	1.621	0	7	1.614
B. Ribarstvo	0	0	0	0	0
C. Rudarstvo	0	0	0	0	0
D. Prerađivačka industrija	6.562	5.754	808	173	6.389
E. Snabdijevanje/opskrba električnom energijom, gasom/plinom i vodom	830	830	0	0	830
F. Građevinarstvo	5.131	941	4.190	935	4.196
G. Trgovina na veliko i malo; popravak motornih vozila i motocikla, te predmeta za ličnu/osobnu upotrebu i domaćinstvo	9.783	5.149	4.634	2.240	7.543
H. Ugostiteljstvo	37	36	1	9	28
I. Saobraćaj/promet, skladištenje i veze	866	376	490	415	451
J. Finansijsko/financijsko posredovanje	98	5	93	74	24
K. Poslovanje nekretninama, iznajmljiv. i poslovne usluge	872	693	179	152	720
L. Javna uprava i odbrana/ obrana , obavezno socijalno osiguranje	25.359	25.359	0	0	25.359
M. Obrazovanje	0	0	0	0	0
N. Zdravstvo i socijalna zaštita/skrb	270	270	0	0	270
O. Ostale javne, društvene socijalne i lične usluge	127	46	81	0	127

TEHNIČKA STRUKTURA OSTVARENIH INVESTICIJA U NOVA STALNA SREDSTVA PREMA DJELATNOSTI INVESTITORA
U 2010 GODINI

u 000 KM

Ukupno	Materijalna (opipljiva) stalna sredstva					Nematerijalna - jalna (neopipljiva)		Troškovi prijenosa vlasništva zemljišta
	Svega	Građevinski objekti i prostori	Strojevi, oprema i transportna sredstva		Ostala opipljiva stal.sredst.	stal.sred.	stal.sred.	
			Domaća	Uvozna				
UKUPNO	41.080	29.364	10.151	0	1.003	562	0	
A. Poljoprivrede, lov i šumarstvo	1.621	325	458	0	838	0	0	
B. Ribarstvo	0	0	0	0	0	0	0	
C. Rudarstvo	0	0	0	0	0	0	0	
D. Prerađivačka industrija	5.754	2.928	2.725	0	0	101	0	
E. Snabdijevanje/opskrba električnom energijom, gasom/plinom i vodom	830	451	257	0	0	122	0	
F. Građevinarstvo	941	768	173	0	0	0	0	
G. Trgovina na veliko i malo; popravak motornih vozila i motocikla, te predmeta za ličnu/ osobnu upotrebu i domaćinstvo	5.149	3.107	2.002	0	28	12	0	
H. Ugostiteljstvo	36	13	23	0	0	0	0	
I. Saobraćaj/promet, skladištenje i veze	376	120	127	0	127	2	0	
J. Finansijsko/financijsko posredovanje	5	0	2	0	0	3	0	
K. Poslovanje nekretninama, iznajmljiv. i poslovne usluge	693	554	139	0	0	0	0	
L. Javna uprava i odbrana/ obrana , obavezno socijalno osiguranje	25.359	20.792	4.235	0	10	322	0	
M. Obrazovanje	0	0	0	0	0	0	0	
N. Zdravstvo i socijalna zaštita/skrb	270	270	0	0	0	0	0	
O. Ostale javne, društvene socijalne i lične usluge	46	36	10	0	0	0	0	

TEHNIČKA STRUKTURA OSTVARENIH INVESTICIJA U POLOVNA STALNA SREDSTVA PREMA DJELATNOSTI INVESTITORA
U 2010 GODINI

u 000 KM

Ukupno	Materijalna (opipljiva) stalna sredstva				Nematerijalna (neopipljiva) stal.sred.	Troškovi prijenosa vlasništva zemljišta	
	Svega	Građevinski objekti i prostori	Strojevi, oprema i transportna sredstva				Ostala opipljiva stal.sredst.
			Domaća	Uvozna			
UKUPNO	10.476	3.590	6.803	0	38	45	0
A. Poljoprivrede, lov i šumarstvo	0	0	0	0	0	0	0
B. Ribarstvo	0	0	0	0	0	0	0
C. Rudarstvo	0	0	0	0	0	0	0
D. Prerađivačka industrija	808	155	615	0	38	0	0
E. Snabdijevanje/opskrba električnom energijom, gasom/plinom i vodom	0	0	0	0	0	0	0
F. Građevinarstvo	4.190	5	4.185	0	0	0	0
G. Trgovina na veliko i malo; popravak motornih vozila i motocikla, te predmeta za ličnu/ osobnu upotrebu i domaćinstvo	4.634	3.375	1.259	0	0	0	0
H. Ugostiteljstvo	1	1	0	0	0	0	0
I. Saobraćaj/promet, skladištenje i veze	490	0	445	0	0	45	0
J. Finansijsko/financijsko posredovanje	93	54	39	0	0	0	0
K. Poslovanje nekretninama, iznajmljiv. i poslovne usluge	179	0	179	0	0	0	0
L. Javna uprava i odbrana/ obrana , obavezno socijalno osiguranje	0	0	0	0	0	0	0
M. Obrazovanje	0	0	0	0	0	0	0
N. Zdravstvo i socijalna zaštita/skrb	0	0	0	0	0	0	0
O. Ostale javne, društvene socijalne i lične usluge	81	0	81	0	0	0	0

TEHNIČKA STRUKTURA PRODATIH STALNIH SREDSTAVA PREMA DJELATNOSTI INVESTITORA
U 2010 GODINI

u 000 KM

Ukupno	Materijalna (opipljiva) stalna sredstva				Nematerijalna (neopipljiva) stal.sred.	Troškovi prijenosa vlasništva zemljišta	
	Svega	Građevinski objekti i prostori	Strojevi, oprema i transportna sredstva				Ostala opipljiva stal.sredst.
			Domaća	Uvozna			
UKUPNO	4.005	1.681	2.321	0	3	0	
A. Poljoprivrede, lov i šumarstvo	7	0	7	0	0	0	
B. Ribarstvo	0	0	0	0	0	0	
C. Rudarstvo	0	0	0	0	0	0	
D. Prerađivačka industrija	173	0	173	0	0	0	
E. Snabdijevanje/opskrba električnom energijom, gasom/plinom i vodom	0	0	0	0	0	0	
F. Građevinarstvo	935	0	935	0	0	0	
G. Trgovina na veliko i malo; popravak motornih vozila i motocikla, te predmeta za ličnu/ osobnu upotrebu i domaćinstvo	2.240	1.681	556	0	3	0	
H. Ugostiteljstvo	9	0	9	0	0	0	
I. Saobraćaj/promet, skladištenje i veze	415	0	415	0	0	0	
J. Finansijsko/financijsko posredovanje	74	0	74	0	0	0	
K. Poslovanje nekretninama, iznajmljiv. i poslovne usluge	152	0	152	0	0	0	
L. Javna uprava i odbrana/ obrana , obavezno socijalno osiguranje	0	0	0	0	0	0	
M. Obrazovanje	0	0	0	0	0	0	
N. Zdravstvo i socijalna zaštita/skrb	0	0	0	0	0	0	
O. Ostale javne, društvene socijalne i lične usluge	0	0	0	0	0	0	

DETALJNA TEHNIČKA STRUKTURA OSTVARENIH INVESTICIJA U STALNA SREDSTVA PREMA
DJELATNOSTI INVESTITORA U 2010. GODINI

u 000 KM

Dio prvi - I

DJELOVNA KATEGORIJA	Ukupno	Materijalna (opipljiva) stalna sredstva				Značajna poboljšanja zemljišta	
		Svega	Stambene zgrade i prostori	Građevinski objekti i prostori			
				Svega	Visoko-gradnja		Nisko-gradnja
2010.GODINA-UKUPNO	51.556	32.953	3.612	29.341	7.852	21.146	343
A. Poljoprivrede, lov i šumarstvo	1.621	325	322	3	3	0	0
B. Ribarstvo	0	0	0	0	0	0	0
C. Rudarstvo	0	0	0	0	0	0	0
D. Prerađivačka industrija	6.562	3.083	425	2.658	1.051	1.264	343
E. Snabdijevanje/opskrba električnom energijom, gasom/plinom i vodom	830	451	0	451	451	0	0
F. Građevinarstvo	5.131	772	771	1	0	1	0
G. Trgovina na veliko i malo; popravak motornih vozila i motocikla, te predmeta za ličnu/osobnu upotrebu i domaćinstvo	9.783	6.482	1.283	5.199	5.090	109	0
H. Ugostiteljstvo	37	14	1	13	0	13	0
I. Saobraćaj/promet, skladištenje i veze	866	120	0	120	96	24	0
J. Finansijsko/financijsko posredovanje	98	54	0	54	54	0	0
K. Poslovanje nekretninama, iznajmljiv. i poslovne usluge	872	554	504	50	50	0	0
L. Javna uprava i odbrana , obavezno socijalno osiguranje	25.359	20.792	0	20.792	1.057	19.735	0
M. Obrazovanje	0	0	0	0	0	0	0
N. Zdravstvo i socijalna zaštita/skrb	270	270	270	0	0	0	0
O. Ostale javne, društvene socijalne i lične usluge	127	36	36	0	0	0	0

DETALJNA TEHNIČKA STRUKTURA OSTVARENJIH INVESTICIJA U STALNA SREDSTVA U 2010. GODINI

u 000 KM

Dio drugi - II	Materijalna (opipljiva) stalna sredstva										
	Strojevi , oprema i transportna sredstva										
	Strojevi i oprema										
DJELATNOST INVESTITORA	Svega	Metalni proizvodi i napreve	Strojevi za proizvodnju meh.energ.	Dr.strojevi i naprave za poseb.nam.	Poljoprivr. i šumarski strojevi	Računari i druga oprema	El.motori generatori i transform.	RTV i kom. uređaji i oprema	Medicinska oprema	Namještaj i unutrašnja oprema	
2010. GODINA-UKUPNO	12.314	1.258	1.097	4.810	1.630	531	306	896	125	1.661	
A. Poljoprivrede, lov i šumarstvo	402	0	0	0	401	0	1	0	0	0	
B. Ribarstvo	0	0	0	0	0	0	0	0	0	0	
C. Rudarstvo	0	0	0	0	0	0	0	0	0	0	
D. Prerađivačka industrija	2.698	869	225	1.398	16	50	100	0	2	38	
E. Snabdijevanje/opskrba električnom energijom, gasom /plinom i vodom	257	48	34	77	0	33	0	2	11	52	
F. Građevinarstvo	3.055	10	4	2.935	37	4	2	25	0	38	
G. Trgovina na veliko i malo; popravak motornih vozila i motocikla, te predmeta za ličnu/ osobnu upotrebu i domaćinstvo	1.730	175	26	342	139	273	64	74	112	525	
H. Ugostiteljstvo	19	0	0	8	0	10	0	0	0	1	
I. Saobraćaj/promet, skladištenje i veze	46	0	0	0	3	14	2	1	0	26	
J. Finansijsko/financijsko posredovanje	2	0	0	0	0	2	0	0	0	0	
K. Poslovanje nekretninama, iznajmljiv. i poslovne usluge	138	9	0	48	25	35	0	1	0	20	
L. Javna uprava i odbrana/ obrana , obavezno socijalno osiguranje	3.958	147	808	0	1.009	109	136	792	0	957	
M. Obrazovanje	0	0	0	0	0	0	0	0	0	0	
N. Zdravstvo i socijalna zaštita/skrb	0	0	0	0	0	0	0	0	0	0	
O. Ostale javne, društvene socijalne i lične usluge	9	0	0	2	0	1	1	1	0	4	

DETALJNA TEHNIČKA STRUKTURA OSTVARENIH INVESTICIJA U STALNA SREDSTVA U 2010. GODINI

u 000 KM

Dio treći - III

	Materijalna (opipljiva) stalna sredstva						
	Strojevi, oprema i transportna sredstva						
	Transportna sredstva			Druge vozila i plovila		Oprema	
	Svega	Putnička vozila	Teretna vozila		Domaća oprema	Uvozna oprema	
2010. GODINA-UKUPNO	4.641	1.624	2.844	173	12.370	0	0
A. Poljoprivreda, lov i šumarstvo	56	0	56	0	458	0	0
B. Ribarstvo	0	0	0	0	0	0	0
C. Rudarstvo	0	0	0	0	0	0	0
D. Prerađivačka industrija	642	236	405	1	2.698	0	0
E. Snabdijevanje/opskrba električnom energijom, gasom /plinom i vodom	0	0	0	0	257	0	0
F. Građevinarstvo	1.304	74	1.230	0	3.055	0	0
G. Trgovina na veliko i malo; popravak motornih vozila i motocikla, te predmeta za ličnu/ osobnu upotrebu i domaćinstvo	1.531	841	687	3	1.730	0	0
H. Ugošiteljstvo	4	4	0	0	19	0	0
I. Saobraćaj/promet, skladištenje i veze	526	46	311	169	46	0	0
J. Finansijsko/financijsko posredovanje	39	0	39	0	2	0	0
K. Poslovanje nekretninama, iznajmljiv. i poslovne usluge	180	156	24	0	138	0	0
L. Javna uprava i odbrana/ obrana , obavezno socijalno osiguranje	277	254	23	0	3.958	0	0
M. Obrazovanje	0	0	0	0	0	0	0
N. Zdravstvo i socijalna zaštita/skrb	0	0	0	0	0	0	0
O. Ostale javne, društvene socijalne i lične usluge	82	13	69	0	9	0	0

DETALJNA TEHNIČKA STRUKTURA OSTVARENIH INVESTICIJA U STALNA SREDSTVA U 2010. GODINI
u 000 KM

Dio četvrti -IV

DJE LATNOST INVESTITORA	Materijalna (opipljiva) stalna sredstva			Nematerijalna (neopipljiva) stalna sredstva				Troškovi prijenosa vlasništva zemljišta	
	Ostala mat. (opipljiva) stalna sredstva			Svega	Rudarska i mineralna istraživanja	Softveri	Umjetnički originali		Ostali
	Svega	Osnovno stado	Pošumljavanja						
				1.041	531	510	607		0
2010. GODINA-UKUPNO	1.041	531	510	607	0	237	0	370	0
A. Poljoprivreda, lov i šumarstvo	838	338	500	0	0	0	0	0	0
B. Ribarstvo	0	0	0	0	0	0	0	0	0
C. Rudarstvo	0	0	0	0	0	0	0	0	0
D. Prerađivačka industrija	38	38	0	101	0	98	0	3	0
E. Snabdijevanje/opskrba električnom energijom, gasom /plinom i vodom	0	0	0	122	0	122	0	0	0
F. Građevinarstvo	0	0	0	0	0	0	0	0	0
G. Trgovina na veliko i malo; popravak motornih vozila i motocikla, te predmeta za ličnu/ osobnu upotrebu i domaćinstvo	28	28	0	12	0	12	0	0	0
H. Ugostiteljstvo	0	0	0	0	0	0	0	0	0
I. Saobraćaj/promet, skladištenje i veze	127	127	0	47	0	2	0	45	0
J. Finansijsko/financijsko posredovanje	0	0	0	3	0	3	0	0	0
K. Poslovanje nekretninama, iznajmljiv. i poslovne usluge	0	0	0	0	0	0	0	0	0
L. Javna uprava i odbrana/ obrana , obavezno socijalno osiguranje	10	0	10	322	0	0	0	322	0
M. Obrazovanje	0	0	0	0	0	0	0	0	0
N. Zdravstvo i socijalna zaštita/skrb	0	0	0	0	0	0	0	0	0
O. Ostale javne, društvene socijalne i lične usluge	0	0	0	0	0	0	0	0	0

OSTVARENE INVESTICIJE U NOVA STALNA SREDSTVA PREMA KARAKTERU IZGRADNJE
I TEHNIČKOJ STRUKTURI PREMA DJELATNOSTI INVESTITORA U 2010. GODINI

u 000 KM

Dio prvi - I

DJE LATNOST INVESTITORA	Ukupno	Karakter izgradnje		Dio ukupnih invest. u zaštitu životne sredine
		Izgradnja novih kapaciteta	Rekonstrukcija, modernizacija, dogradnja i prošir.	
2010. GODINA-UKUPNO	41.080	10.281	22.354	8.445
A. Poljoprivrede, lov i šumarstvo	1.621	1.469	152	0
B. Ribarstvo	0	0	0	0
C. Rudarstvo	0	0	0	0
D. Prerađivačka industrija	5.754	1.946	3.805	3
E. Snabdijevanje/opskrba električnom energijom, gasom /plinom i vodom	830	0	0	830
F. Građevinarstvo	941	910	31	0
G. Trgovina na veliko i malo; popravak motornih vozila i motocikla, te predmeta za ličnu/ osobnu upotrebu i domaćinstvo	5.149	4.033	1.052	64
H. Ugostiteljstvo	36	30	0	6
I. Saobraćaj/promet, skladištenje i veze	376	131	222	23
J. Finansijsko/financijsko posredovanje	5	5	0	0
K. Poslovanje nekretninama, iznajmljiv. i poslovne usluge	693	248	368	77
L. Javna uprava i odbrana/ obrana , obavezno socijalno osiguranje	25.359	1.235	16.690	7.434
M. Obrazovanje	0	0	0	0
N. Zdravstvo i socijalna zaštita/skrb	270	270	0	0
O. Ostale javne, društvene socijalne i lične usluge	46	4	34	8

OSTVARENE INVESTICIJE U NOVA STALNA SREDSTVA PREMA KARAKTERU IZGRADNJE
I TEHNIČKOJ STRUKTURI PREMA DJELATNOSTI INVESTITORA U 2010. GODINI

u 000 KM

Dio drugi - II

DJE LATNOST INVESTITORA	UKUPNO	Tehnička struktura						Troškovi prenosa vlasnika zemljišta
		Građevinski objekti i prostori		Strojevi, oprema i transportna sredstva	Ostala opipljiva stalna sredstva	Neopipljiva stalna sredstva		
		Stambene zgrade i prostori	Ostali građevinski radovi					
2010. GODINA-UKUPNO	41.080	3.526	25.838	10.151	1.003	562	0	
A. Poljoprivreda, lov i šumarstvo	1.621	322	3	458	838	0	0	
B. Ribarstvo	0	0	0	0	0	0	0	
C. Rudarstvo	0	0	0	0	0	0	0	
D. Prerađivačka industrija	5.754	425	2.503	2.725	0	101	0	
E. Snabdijevanje/opskrba električnom energijom, gasom /plinom i vodom	830	0	451	257	0	122	0	
F. Građevinarstvo	941	766	2	173	0	0	0	
G. Trgovina na veliko i malo; popravak motornih vozila i motocikla, te predmeta za ličnu/ osobnu upotrebu i domaćinstvo	5.149	1.083	2.024	2.002	28	12	0	
H. Ugostiteljstvo	36	0	13	23	0	0	0	
I. Saobraćaj/promet, skladištenje i veze	376	120	0	127	127	2	0	
J. Finansijsko/financijsko posredovanje	5	0	0	2	0	3	0	
K. Poslovanje nekretninama, iznajmljiv. i poslovne usluge	693	504	50	139	0	0	0	
L. Javna uprava i odbrana/ obrana , obavezno socijalno osiguranje	25.359	0	20.792	4.235	10	322	0	
M. Obrazovanje	0	0	0	0	0	0	0	
N. Zdravstvo i socijalna zaštita/skrb	270	270	0	0	0	0	0	
O. Ostale javne, društvene socijalne i lične usluge	46	36	0	10	0	0	0	

OSTVARENE INVESTICIJE U NOVA STALNA SREDSTVA PREMA KARAKTERU IZGRADNJE I
TEHNIČKOJ STRUKTURI, PREMA NAMJENI INVESTICIJA I SVEUKUPNE OSTVARENE INVESTICIJE U 2010. GODINI

u 000 KM

Dio prvi - I

	DJE LATNOST INVESTITORA	UKUPNO	Karakter izgradnje			Dio ukupnih investicija u zaštitu životne sredine
			Izgradnja novih kapaciteta	Rekonstrukcija, modernizacija, dogradnja i proširenje	Održavanje nivoa postojećih kapaciteta	
I. NOVA STALNA SREDSTVA		51.624	17.705	25.342	8.577	0
A. Poljoprivreda, lov i šumarstvo		1.621	1.469	152	0	0
B. Ribarstvo		0	0	0	0	0
C. Rudarstvo		0	0	0	0	0
D. Prerađivačka industrija		5.753	1.946	3.804	3	0
E. Snabdijevanje/opskrba električnom energijom, gasom /plinom i vodom		7.356	139	0	7.217	0
F. Građevinarstvo		11.345	1.524	9.634	187	0
G. Trgovina na veliko i malo; popravak motornih vozila i motocikla, te predmeta za ličnu/ osobnu upotrebu i domaćinstvo		10.075	6.130	3.840	105	0
H. U gostiteljstvo		36	30	0	6	0
I. Saobraćaj/promet, skladištenje i veze		5.704	5.480	218	6	0
J. Finansijsko/financijsko posredovanje		176	15	120	41	0
K. Poslovanje nekretninama, iznajmljiv. i poslovne usluge		700	238	368	94	0
L. Javna uprava i odbrana/ obrana , obavezno socijalno osiguranje		4.674	0	4.513	161	0
M. Obrazovanje		1.996	460	837	699	0
N. Zdravstvo i socijalna zaštita/skrb		2.006	270	1.736	0	0
O. Ostale javne, društvene socijalne i lične usluge		182	4	120	58	0
II UKUPNO POLOVNA STALNA SREDSTVA		10.476				
III NETO OSTVARENE INVESTICIJE (I + II)		62.100				
- PRODANA STALNA SREDSTVA		4.005				
IV BRUTO OSTVARENE INVESTICIJE		58.095				

OSTVARENE INVESTICIJE U NOVA STALNA SREDSTVA PREMA KARAKTERU IZGRADNJE
I TEHNIČKOJ STRUKTURI PREMA NAMJENI INVESTICIJA U 2010. GODINI

u 000 KM

Dio drugi - II

	DJEĀLATNOST INVESTITORA	Tehnička struktura						Troškovi prijenosa vlast. zemljišta
		Stambene zgrade i prostori	Ostali građevinski radovi	Strojevi, oprema i transportna sredstva	Ostala opipljiva stal. sredstva	Neopipljiva stalna sredstva		
UKUPNO		3.257	28.948	16.657	979	1.778	5	
A.	Poljoprivrede, lov i šumarstvo	325	458	0	838	0	0	
B.	Ribarstvo	0	0	0	0	0	0	
C.	Rudarstvo	0	0	0	0	0	0	
D.	Prerađivačka industrija	425	2.502	2.725	0	101	0	
E.	Snabdijevanje/opskrba električnom energijom, gasom /plinom i vodom	0	6.962	272	0	122	0	
F.	Građevinarstvo	766	9.540	1.039	0	0	0	
G.	Trgovina na veliko i malo; popravak motornih vozila i motocikla, te predmeta za ličnu/ osobnu upotrebu i domaćinstvo	931	3.645	4.325	4	1.170	0	
H.	Ugostiteljstvo	0	13	23	0	0	0	
I.	Saobraćaj/promet, skladištenje i veze	0	942	4.578	127	52	5	
J.	Finansijsko/financijsko posredovanje	0	11	154	0	11	0	
K.	Poslovanje nekretninama, iznajmljiv. i poslovne usluge	504	50	146	0	0	0	
L.	Javna uprava i odbrana/ obrana , obavezno socijalno osiguranje	0	2.458	1.884	10	322	0	
M.	Obrazovanje	0	1.783	213	0	0	0	
N.	Zdravstvo i socijalna zaštita/skrb	270	500	1.236	0	0	0	
O.	Ostale javne, društvene socijalne i lične usluge	36	84	62	0	0	0	

**Izdaje i štampa: Agencija za statistiku BiH
Podružnica/ Ekspozitura Brčko**

76000 Brčko, Miroslava Krleže 1
telefon/phone: +387 (49) 231 770, telefaks/telefax: +387 (49) 230 771

Odgovorna osoba: *Senija Fačić, dipl.ecc.*

Priređuje: Azur Đapo, dipl.ecc.

Tehnička obrada: Timur Ljubunčić, dipl.ing.
Tiraž: elektronska distribucija

E-pošta/E-mail: bhas@bhas.ba
Web stranica/Web site: <http://www.bhas.ba>

Podaci iz ovog saopštenja objavljuju se i na internetu.
