

Molimo korisnike da prilikom upotrebe/uporabe
podataka obavezno/obvezno navedu izvor
User are kindly requested to mention data source

**STATISTIKA INVESTICIJA
U BRČKO DISTRIKTU BIH
2006. – 2011. GODINE**

1. Predgovor.....	3
2. Metodološke napomene.....	3
3. Izvršene isplate za investicije u stalna sredstva po osnovnim izvorima finansiranja i djelatnosti investitora 2006 – 2011.....	5
4. Struktura izvršenih isplata za investicije u stalna sredstva po osnovnim izvorima finansiranja.....	6
5. Grafikon: Struktura izvršenih isplata za investicije u stalna sredstva po osnovnim finansiranja.....	6
6. Vremenska razgraničenja između isplata za investicije i ostvarenih investicija u stalna sredstva prema djelatnosti investitora.....	8
7. Isplate za investicije i ostvarene investicije u Brčko distriktu B I H prema djelatnosti investitora 2006– 2011.....	9
8. Ostvarene investicije u Brčko distriktu BiH prema djelatnosti investitora 2006 – 2011. godine	10
9. Grafikon : Struktura ostvarenih investicija prema djelatnosti investitora	11
10. Ostvarene investicije u nova i polovna stalna sredstva, prodana stalna sredstva, i bruto investicije u stalna sredstva prema djelatnosti investitora u 2011. g.....	13
11. Tehnička struktura ostvarenih investicija u stalna sredstva prema djelatnosti investitora 2006. – 2011.....	14
12. Tehnička struktura ostvarenih investicija u nova stalna sredstva prema djelatnosti investitora u 2011. godini.....	15
13. Tehnička struktura ostvarenih investicija u polovna stalna sredstva prema djelatnosti investitora u 2011. godini.....	16
14. Tehnička struktura prodatih stalnih sredstava prema djelatnosti investitora u 2011. god.....	17
15. Detaljna tehnička struktura ostvarenih investicija u stalna sredstva prema djelatnosti investitora u 2011. godini,.....	18
16. Ostvarene investicije u nova stalna sredstva prema karakteru izgradnje i tehničkoj strukturi prema djelatnosti investitora u 2011. godini.....	22
17. Ostvarene investicije u nova stalna sredstva prema karakteru izgradnje i tehničkoj strukturi prema namjeni ulaganja, i sveukupne ostvarene investicije u 2011. godini.....	24

PREDGOVOR

Podaci o investicijama iskazani u ovoj publikaciji prikupljeni su provođenjem statističkog istraživanja Godišnji izvještaj o investicijama (INV-01) za 2011. godinu. Istraživanjem su obuhvaćeni poslovni subjekti - pravna lica sa sjedištem na teritoriji Brčko distrikta kao i dijelovi poslovnih subjekata čije sjedište je na teritoriji Brčko distrikta. Nisu obuhvaćeni poslovni subjekti- preduzetnici.

U ovoj publikaciji podaci o investicijama iskazani su na nivou područja klasifikacije djelatnosti . U bazama podataka raspolaže se i sa određenim podacima do nivoa razreda klasifikacije djelatnosti, ali ih nije moguće publikovati zbog zakonskih ograničenja . Te detaljne podatke pojedini korisnici mogu na poseban zahtjev dobiti , uz ograničenje da ih mogu koristiti samo za službene potrebe i da ih ne mogu nikome davati niti saopštavati.

U cilju poboljšanja kvalitete publikacije sve eventualne primjedbe, prijedloge i sugestije primiti ćemo sa zahvalnošću.

METODOLOŠKE NAPOMENE

Obrada podataka izvršena je po dva osnovna principa :

- prema pretežnoj djelatnosti investitora (organizacioni princip)
- prema djelatnosti namjene investicionog objekta (princip čistih djelatnosti).

Iskazivanje podataka izvršeno je:

- Prema djelatnosti – pretežna djelatnost (iz koje djelatnosti se investira) i sjedišta investitora, tzv."Organizacijski princip". Tako iskazani podaci odnose se na ukupne investicije poslovnih subjekata čije se sjedište osnovnog poslovnog subjekta nalazi na teritoriji Brčko distrikta BiH.
- Prema namjeni investicija , odnosno prema principu tzv. "čistih djelatnosti" i lokaciji investicijskih objekata. Ti podaci pokazuju u šta se ulaže i gdje se ulaže (u koju djelatnost i na kojoj teritoriji). Ovi podaci su iskazani samo za ukupne investicije u nova stalna sredstva, koja su investirana na teritoriji Brčko distrikta B i H i to: poslovnih subjekata čije se sjedište osnovnog poslovnog subjekta nalazi na teritoriji Brčko distrikta B i H i podružnica poslovnih subjekata čije sjedište podružnice se nalazi na teritoriji Brčko distrikta BiH, a sjedište osnovnog poslovnog subjekta se nalazi na teritoriji jednog od entiteta. Ova obrada je urađena za period od 2007. – 2011.

Kada se podacima iskazanim prema namjeni u nova stalna sredstva dodaju podaci o investicijama u polovna stalna sredstva dobiju se podaci o Ukupnim investicijama ostvarenim na teritoriji Brčko distrikta BiH.

Isplatama za investicije smatraju se novčana ulaganja u toku godine u stalna sredstva, bez obzira na momenat njihove izgradnje ili nabavke . Pored isplata u gotovom novcu, čekom, virmanom ili drugim nalogom, kao isplate iskazane su i isplate za investicije po osnovu interne realizacije (prirast osnovnog stada, dugogodišnji zasadi i sl.), nabavka stalnih sredstava bez naknade i sl.

Isplate iz sopstvenih sredstava čine amortizacija i sredstva za proširenje materijalne osnove rada.

Isplate iz udruženih sredstava odnose se na ona udružena sredstva koja su prenesena na račun neposrednog investitora . U ovu stavku ulaze i inozemna sredstva obezbijedena ugovorom o zajedničkom ulaganju.

Isplate iz kredita obuhvataju bankarske kredite, kredite pravnih osoba i fondova , kao i finansijske kredite neposredno ugovorene sa inozemnim partnerima.

Finansijski najam – lizing obuhvata ukupnu nabavnu vrijednost stalnog sredstva kupljenog putem najma – finansijskog lizinga.

Isplate iz sredstava fondova i budžeta obuhvataju isplate koje su namjenski dobijene iz fondova i budžeta za investiciono ulaganje sa ili bez obaveze vraćanja.

Isplate iz ostalih izvora predstavljaju isplate kod kojih pri ulaganju ne dolazi do izdavanja naloga za isplatu, kao što je dobijanje stalnih sredstava bez naknade, prevođenje sopstvenog stočnog podmlatka u osnovno stado, korištenje sopstvenih sadnica u poljoprivredi i šumarstvu pri podizanju dugogodišnjih zasada itd.

Ostvarene investicije u toku izvještajne godine predstavljaju vrijednost efektivno izvršene izgradnje, izrade ili nabavke objekata, opreme i ostalog, bez obzira da li je isplata izvršena ili nije u toku izvještajne godine.

Građevinski objekti i prostori obuhvataju stambenu izgradnju, ostalu visokogradnju, niskogradnju, hidrogradnju i značajna poboljšanja zemljišta.

Oprema, strojevi i transportna sredstva obuhvata opremu koja se prema porijeklu razvrstava na domaću i uvoznu. U opipljiva stalna sredstva spadaju i osnovno stado i pošumljavanje.

Ostalo obuhvata neopipljiva stalna sredstva: studije, projekte, istraživačke radove, uzdizanje kadrova, patentnih prava i licenci, izuma i naučnih otkrića i sl.

Ostvarene investicije u nova stalna sredstva po karakteru izgradnje obuhvataju:

Izgradnja novih kapaciteta obuhvata investicije za podizanje novih poslovnih subjekata i novih poslovnih jedinica u sastavu postojećih poslovnih subjekata na novoj ili staroj lokaciji, bez obzira na djelatnost koja će se u njima obavljati. Ovi kapaciteti čine: a) Cio objekat kao ekonomsko – tehnička cjelina (građevinski dio, oprema, uređaji, montaža i ostalo) predviđen investicionim programom; b) dio izgradnje objekta koji predstavlja zasebnu ekonomsko – tehničku cjelinu (a izgradnja se, prema investicionom programu izvodi u etapama – fazama) koji se po završetku aktivira kao proizvodna jedinica; c) nastavak gradnje ili opremanje ranije obuhvaćenih investicija; ulaganje u dugogodišnje zasade, osnovno stado; izgradnja i nabavka aviona; ulaganje u nove objekte društvenog standarda i novih saobraćajnica.

Rekonstrukcija, modernizacija, dogradnja, proširenje obuhvata investicije za preuređenje ili proširenje postojećih objekata, opreme i uređaja, u cilju proširenja obima, boljeg prilagođavanja potrebama tržišta, izmjene vrste, tehničko – tehnoloških rješenja proizvodnje i pružanja usluga.

Održavanje nivoa postojećih kapaciteta obuhvata ulaganja u cilju zamjene zastarjelih i istrošenih ili uništenih stalnih sredstava postojećih poslovnih subjekata ili poslovnih jedinica u njihovom sastavu. Ove investicije mogu da utiču na intenziviranje procesa rada, ali bez proširenja raspoloživih kapaciteta i bitnijih izmjena u postojećoj vrsti proizvoda, usluga i tehnologije rada.

Sukladno zahtjevima nacionalnih računa za obračun bruto domaćeg proizvoda rashodnim pristupom izvršen je obračun udjela bruto investicija u bruto domaćem proizvodu.

Bruto investicije u stalna sredstva obuhvataju pozitivne i negativne vrijednosti.

Pozitivne vrijednosti su kupovina novih i postojećih stalnih sredstava, stalna sredstva proizvedena i zadržana za vlastitu upotrebu, nova i postojeća stalna sredstva nabavljena putem trampe, finansijskog lizinga ili kao Kapitalni transfer u naturi, prirodni rast one prirodne aktive koja ima višekratnu upotrebu i značajna je za poboljšanje stalnih sredstava.

Negativne vrijednosti predstavljaju smanjenje vrijednosti postojećih stalnih sredstava, a obuhvaćaju prodaju postojećih stalnih sredstava, postojeća stalna sredstva data u razmjenu (trampu) i postojeća stalna sredstva data u vidu Kapitalnog transfera u naturi.

U smanjenje vrijednosti stalnih sredstava ne uključuje se potrošnja fiksnog kapitala i gubici koji nastaju kao posljedica prirodnih katastrofa.

IZVRŠENE ISPLATE ZA INVESTICIJE U STALNA SREDSTVA PO OSNOVNIM IZVORIMA FINANSIRANJA
I DJELATNOSTI INVESTITORA 2006-2011.

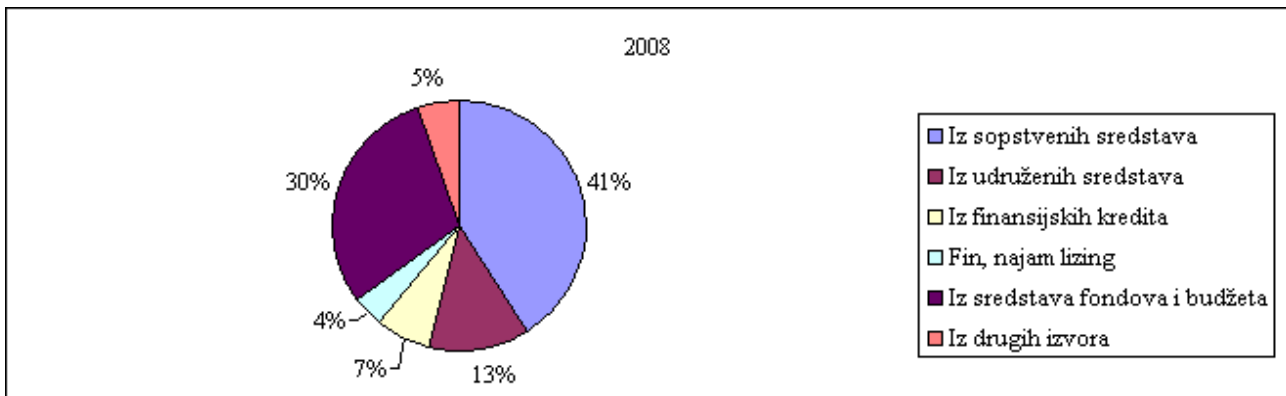
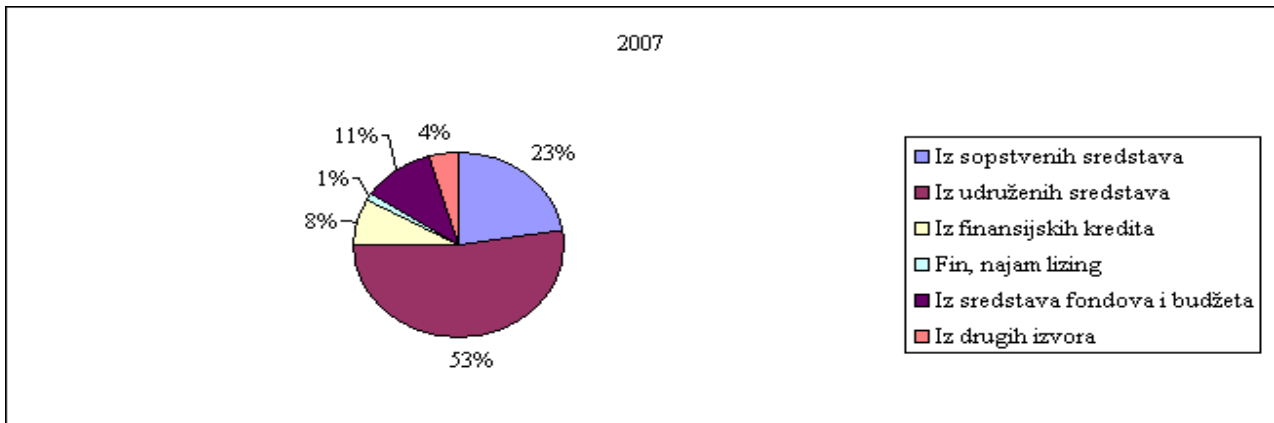
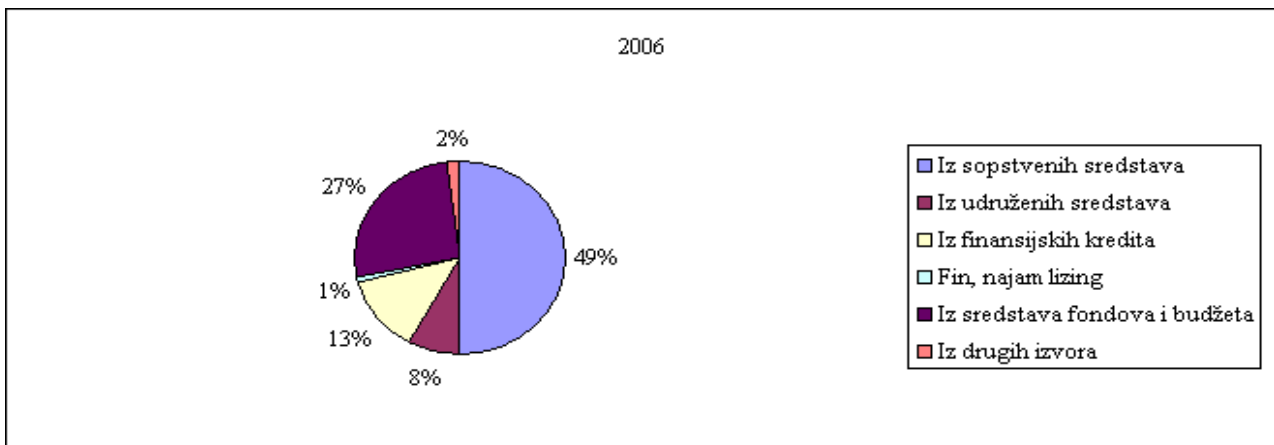
U 000 KM

DJELATNOST INVESTITORA	Ukupno	Isplaćeno za investicije u stalna sredstva					
		Iz sopstvenih sredstava	Iz udruženih sredstava	Iz finansijskih kredita	Finansijski najam-lizing	Iz sredstava fondova i budžeta	Iz drugih izvora
2006.GODINA-UKUPNO	62.146	30.930	4.797	8.146	497	16.751	1.025
2007.GODINA-UKUPNO	124.926	28.486	65.336	9.806	1.691	14.204	5.403
2008.GODINA-UKUPNO	101.815	41.644	12.905	7.389	4.081	30.384	5.412
2009.GODINA-UKUPNO	79.712	41.215	681	5.978	184	21.315	10.339
2010.GODINA-UKUPNO	48.655	15.174	45	7.610	3.712	21.716	398
2011.GODINA-UKUPNO	55.394	30.167	0	5.988	507	18.579	153
od toga:							
A. Poljoprivreda, lov i šumarstvo	1.686	892	0	794	0	0	0
B. Ribarstvo	0	0	0	0	0	0	0
C. Rudarstvo	0	0	0	0	0	0	0
D. Prerađivačka industrija	11.318	7.891	0	3.215	182	0	30
E. Snabdijevanje/opskrba električnom energijom, gasom, plinom i vodom	1.179	1.179	0	0	0	0	0
F. Građevinarstvo	2.496	1.817	0	679	0	0	0
G. Trgovina na veliko i malo; popravak mot. vozila i motocikla, te predmeta za ličnu upotrebu i domaćinstvo	13.061	12.194	0	598	259	0	10
H. Ugotiteljstvo	20	20	0	0	0	0	0
I. Saobraćaj/promet, skladištenje i veze	1.162	577	0	585	0	0	0
J. Finansijsko/financijsko posredovanje	224	224	0	0	0	0	0
K. Poslovanje nekretninama, iznajmljiv. i poslovne usluge	904	720	0	117	66	1	0
L. Javna uprava i odbrana/ obrana , obavezno socijalno osiguranje	18.729	39	0	0	0	18.577	113
M. Obrazovanje	10	10	0	0	0	0	0
N. Zdravstvo i socijalna zaštita/skrb	4.524	4.524	0	0	0	0	0
O. Ostale javne, društvene socijalne i lične usluge	81	80	0	0	0	1	0

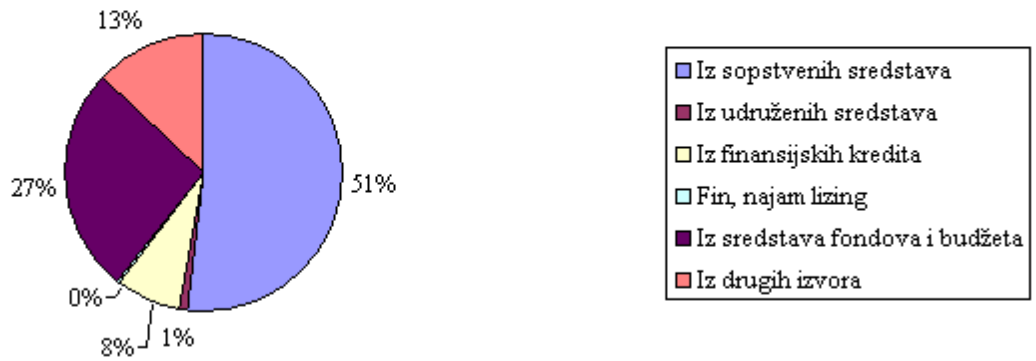
**STRUKTURA IZVRŠENIH ISPLATA ZA INVESTICIJE U STALNA SREDSTVA
PO OSNOVNIM IZVORIMA FINANSIRANJA**

	Ukupno	Iz sopstvenih sredstava	Iz udruženih sredstava	Iz finansijskih kredita	Fin, najam lizing	Iz sredstava fondova i budžeta	Iz drugih izvora
2006	100,00	49,77	7,72	13,11	0,80	26,95	1,65
2007	100,00	22,81	52,30	7,85	1,35	11,37	4,32
2008	100,00	40,90	12,68	7,26	4,01	29,84	5,31
2009	100,00	51,70	0,85	7,50	0,23	26,74	12,97
2010	100,00	31,19	0,09	15,64	7,63	44,63	0,82
2011	100,00	54,46	0,00	10,81	0,92	33,54	0,28

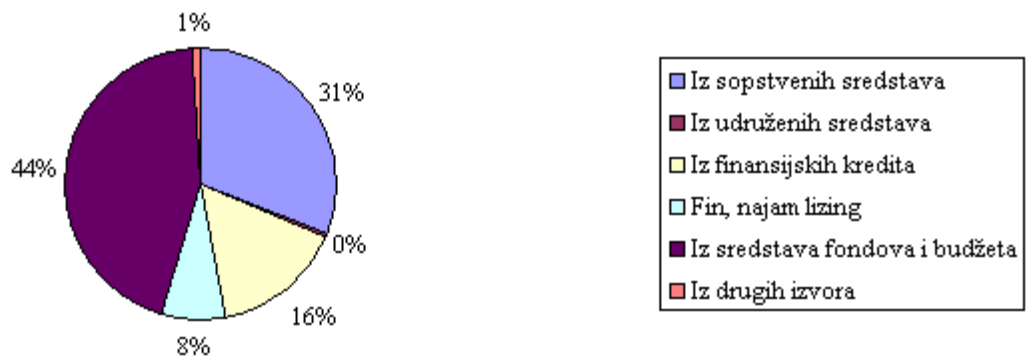
GRAFIKONI: Struktura izvršenih isplata za investicije u stalna sredstva po osnovnim izvorima finansiranja



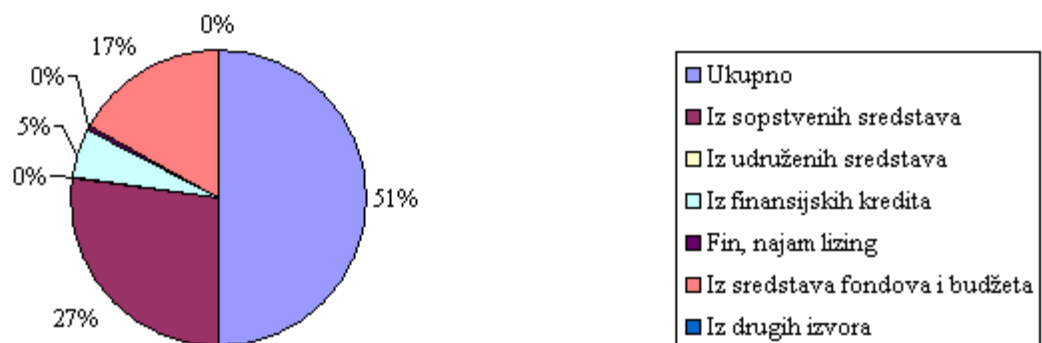
2009



2010



2011



VREMENSKA RAZGRANIČENJA IZMEĐU ISPLATA ZA INVESTICIJE I OSTVARENIH
INVESTICIJA U STALNA SREDSTVA PREMA DJELATNOSTI INVESTITORA

DJELATNOST INVESTITORA	Isplaćeno u toku odnosno godine			Izvršeni a neplaćeni radovi i nabavke u odn. god.	Vrijednost ostvarenih investicija u odnosnoj godini
	Ukupno	Za izvršene radove i nabavke u toku odnosno godine	Za izvršene radove i nabavke prije odn. god.		
2006. GODINA-UKUPNO	62.146	61.252	894	9.936	71.188
2007. GODINA-UKUPNO	124.926	123.291	1.635	1.166	124.457
2008. GODINA-UKUPNO	101.815	100.817	998	6.627	107.443
2009. GODINA-UKUPNO	79.712	78.976	736	12.578	91.554
2010. GODINA-UKUPNO	48.655	48.235	420	3.320	51.556
2011. GODINA-UKUPNO	55.394	55.211	183	1.615	56.826
A. Poljoprivreda, lov i šumarstvo	1.686	1.686	0	0	1.686
B. Ribarstvo	0	0	0	0	0
C. Rudarstvo	0	0	0	0	0
D. Prerađivačka industrija	11.318	11.178	140	1.219	12.397
E. Snabdijevanje/opskrba električnom energijom, gasom/plinom i vodom	1.179	1.179	0	0	1.179
F. Građevinarstvo	2.496	2.496	0	0	2.496
G. Trgovina na veliko i malo; popravak motornih vozila i motocikla, te predmeta za ličnu/osobnu upotrebu i domaćinstvo	13.061	13.018	43	395	13.413
H. Ugostiteljstvo	20	20	0	0	20
I. Saobraćaj/promet, skladištenje i veze	1.163	1.163	0	0	1.163
J. Finansijsko/financijsko posredovanje	224	224	0	0	224
K. Poslovanje nekretninama, iznajmljiv. i poslovne usluge	903	903	0	1	904
L. Javna uprava i odbrana/ obrana , obavezno socijalno osiguranje	18.729	18.729	0	0	18.729
M. Obrazovanje	10	10	0	0	10
N. Zdravstvo i socijalna zaštita/skrb	4.524	4.524	0	0	4.524
O. Ostale javne, društvene socijalne i lične usluge	81	81	0	0	81

ISPLATE ZA INVESTICIJE I OSTVARENE INVESTICIJE U BRČKO DISTRIKTU BIH
PREMA DJELATNOSTI INVESTITORA 2006 - 2011 GODINE

u 000 KM

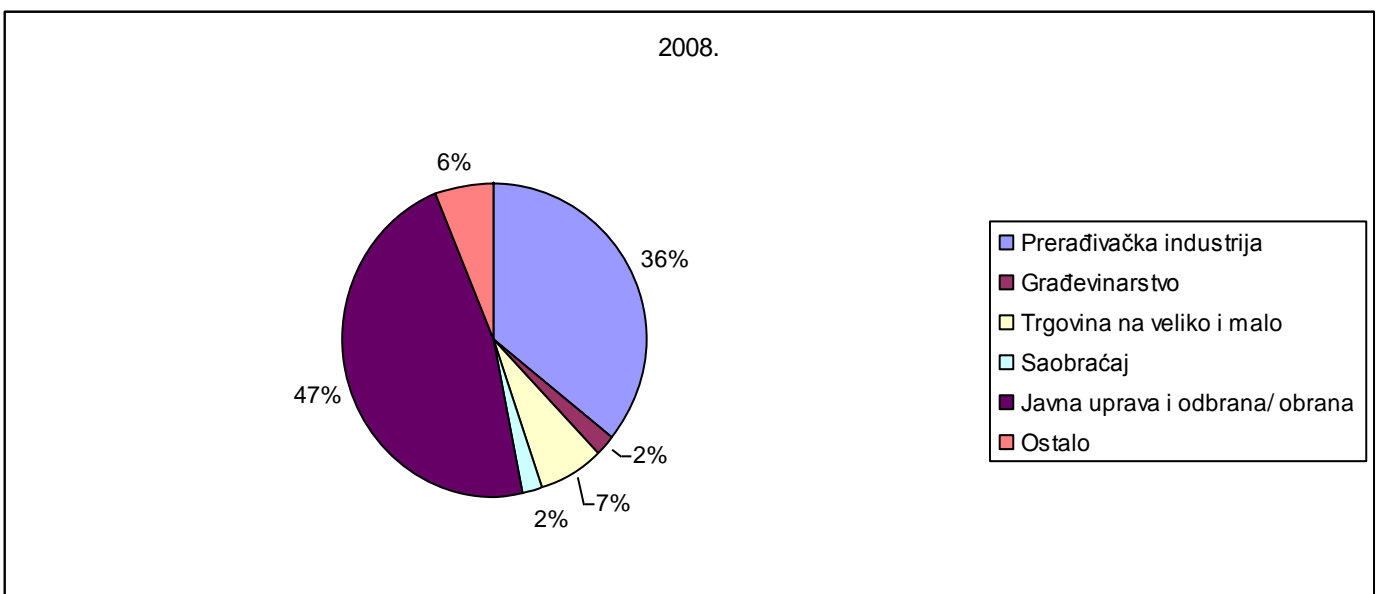
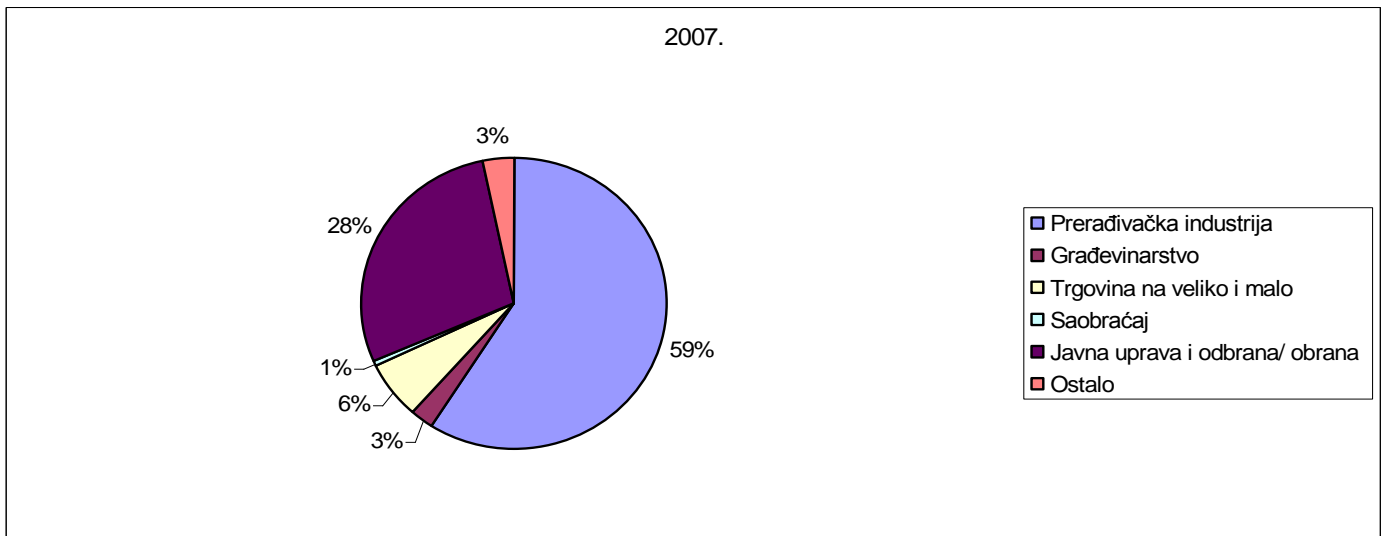
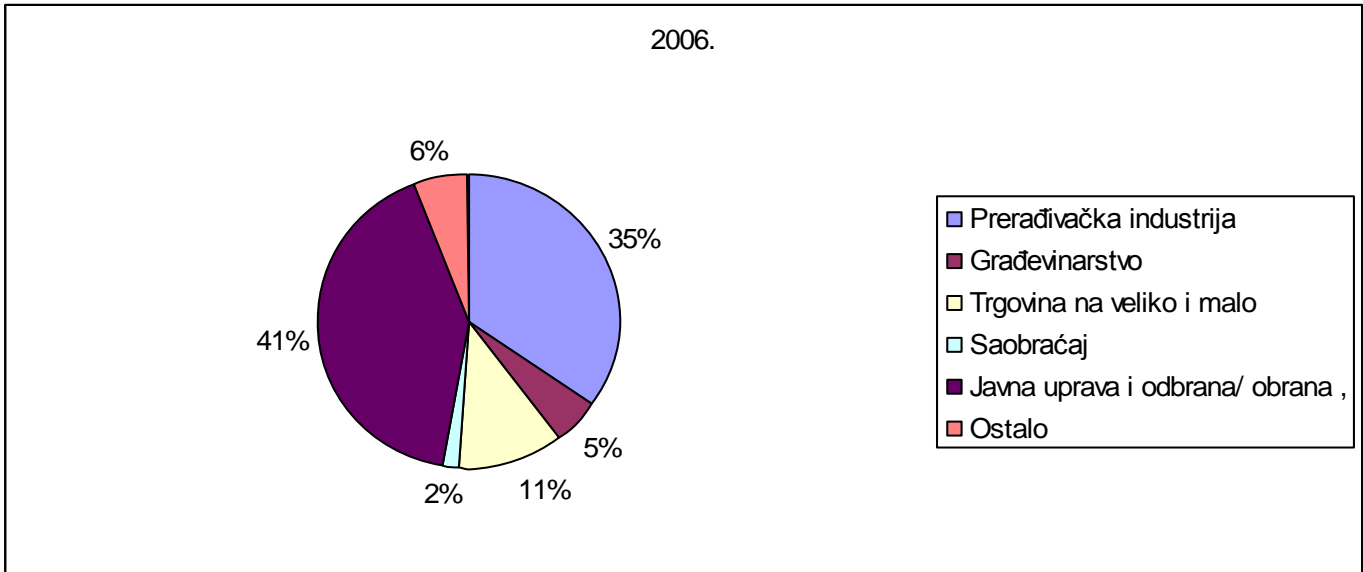
DJELATNOST INVESTITORA	Isplata za investicije						Ostvarene investicije					
	2006	2007	2008	2009	2010	2011	2006	2007	2008	2009	2010	2011
UKUPNO	62.146	124.926	101.815	79.712	48.655	55.394	71.188	124.457	107.443	91.554	51.556	56.766
A. Poljoprivreda, lov i šumarstvo	1.718	1.913	634	220	1.621	1.686	1.717	1.912	634	220	1.621	1.626
B. Ribarstvo	26	25	25	0	0	0	0	25	25	0	0	0
C. Rudarstvo	0	0	0	0	0	0	0	0	0	0	0	0
D. Prerađivačka industrija	16.778	74.149	34.047	20.817	6.742	11.318	24.715	73.642	38.430	21.995	6.562	12.397
E. Snabdijevanje/opskrba električnom energijom, gasom/plinom i vodom	6	1	709	9.947	830	1.179	6	1	709	9.947	830	1.179
F. Građevinarstvo	3.033	3.358	2.121	1.833	2.335	2.496	3.611	3.202	2.257	12.399	5.131	2.496
G. Trgovina na veliko i malo; popravak motornih vozila i motocikla, te predmeta za ličnu/osobnu upotrebu i domaćinstvo	8.314	7.588	7.096	8.814	9.593	13.061	8.049	7.738	7.509	8.888	9.783	13.413
H. Ugostiteljstvo	56	80	189	157	37	20	56	80	189	157	37	20
I. Saobraćaj/promet, skladištenje i veze	1.140	963	2.385	2.820	866	1.163	1.111	962	2.385	2.827	866	1.163
J. Finansijsko/financijsko posredovanje	0	0	0	60	98	224	0	0	0	60	98	224
K. Poslovanje nekretninama, iznajmljivanje i posl. usluge	800	1.589	4.016	619	777	903	1.272	1.609	4.593	635	872	904
L. Javna uprava i odbrana, obavezno socijalno osiguranje	29.479	34.806	50.382	34.307	25.359	18.729	29.479	34.806	50.382	34.307	25.359	18.729
M. Obrazovanje	0	0	0	0	0	10	0	0	0	0	0	10
N. Zdravstvo i socijalna zaštita/skrb	30	105	106	51	270	4.524	30	105	106	51	270	4.524
O. Ostale javne, društvene socijalne i lične usluge	766	349	105	67	127	81	1.116	375	224	68	127	81

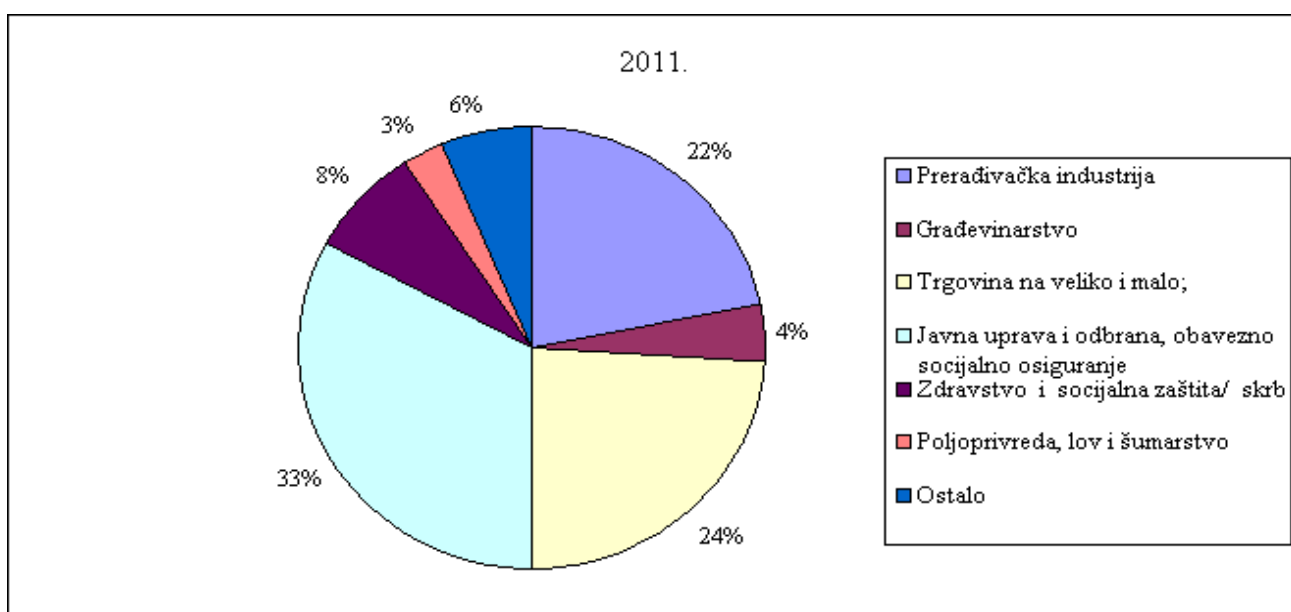
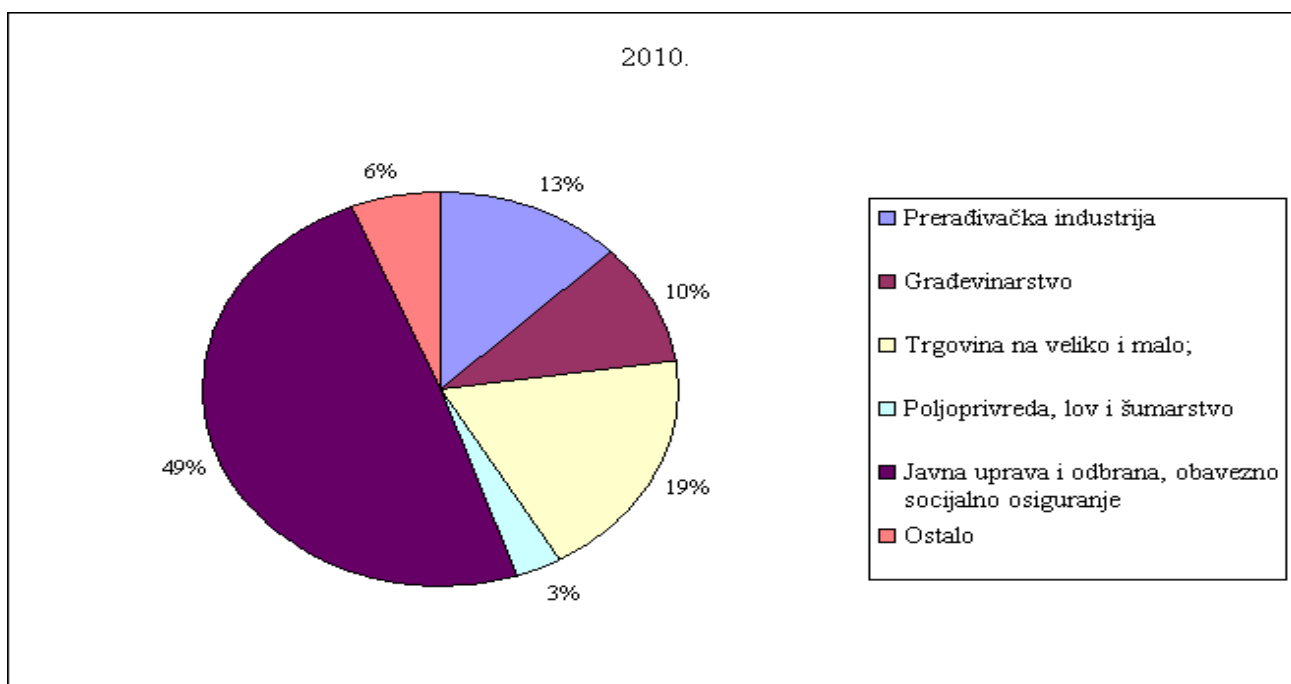
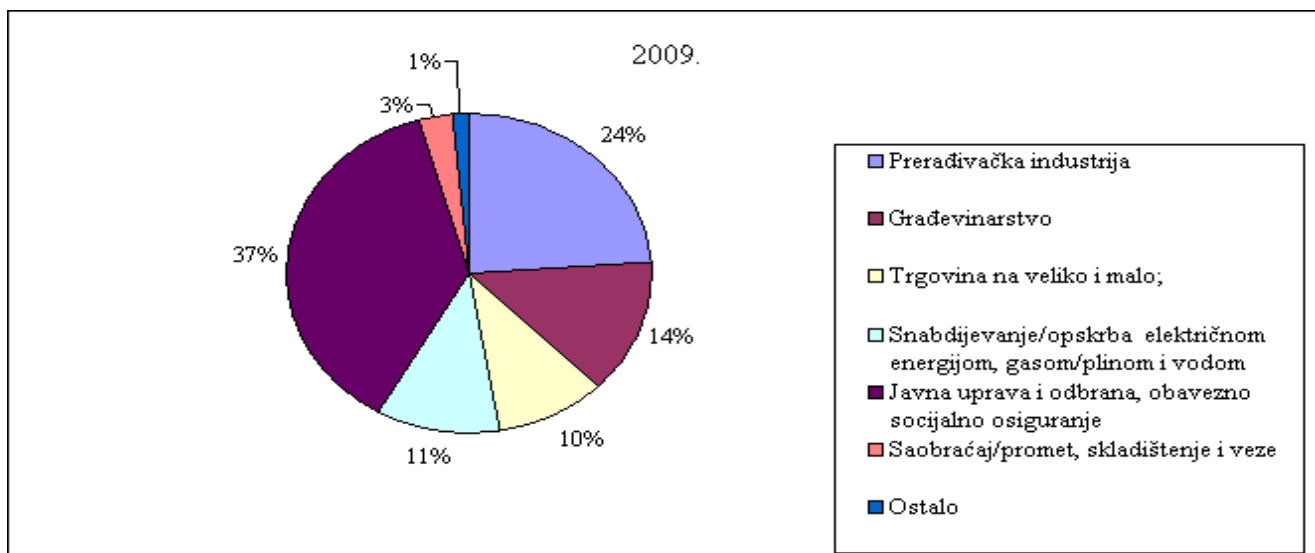
OSTVARENE INVESTICIJE U BRČKO DISTRIKTU BIH PREMA DJELATNOSTI INVESTITORA 2006 - 2011. GODINE

DJELATNOST INVESTITORA	Ostvarene investicije u 000 KM						Struktura u %					
	2006	2007	2008	2009	2010	2011	2006	2007	2008	2009	2010	2011
UKUPNO	71.188	124.457	107.443	91.554	51.556	56.826	100,00	100,00	100,00	100,00	100,00	100,00
A. Poljoprivreda, lov i šumarstvo	1.717	1.912	634	220	1.621	1.686	2,41	1,54	0,59	0,24	3,14	2,97
B. Ribarstvo	26	25	25	0	0	0	0,04	0,02	0,02	0,00	0,00	0,00
C. Rudarstvo	0	0	0	0	0	0	0,00	0,00	0,00	0,00	0,00	0,00
D. Prerađivačka industrija	24.715	73.642	38.430	21.995	6.562	12.397	34,72	59,17	35,77	24,02	12,73	21,82
E. Snabdijevanje/opskrba električnom energijom, gasom/plinom i vodom	6	1	709	9.947	830	1.179	0,01	0,00	0,66	10,86	1,61	2,07
F. Građevinarstvo	3.611	3.202	2.257	12.399	5.131	2.496	5,07	2,57	2,10	13,54	9,95	4,39
G. Trgovina na veliko i malo; popravak motornih vozila i motocikla, te predmeta za ličnu/osobnu upotrebu i domaćinstvo	8.049	7.738	7.509	8.888	9.783	13.413	11,31	6,22	6,99	9,71	18,98	23,60
H. Ugostiteljstvo	56	80	189	157	37	20	0,08	0,06	0,18	0,17	0,07	0,04
I. Saobraćaj/promet, skladištenje i veze	1.111	962	2.385	2.827	866	1.163	1,56	0,77	2,22	3,09	1,68	2,05
J. Finansijsko/financijsko posredovanje	0	0	0	60	98	224	0,00	0,00	0,00	0,07	0,19	0,39
K. Poslovanje nekretninama, iznajmljivanje i posl. usluge	1.272	1.609	4.593	635	872	904	1,79	1,29	4,27	0,69	1,69	1,59
L. Javna uprava i odbrana, obavezno socijalno osiguranje	29.479	34.806	50.382	34.307	25.359	18.729	41,41	27,97	46,89	37,47	49,19	32,96
M. Obrazovanje	0	0	0	0	0	10	0,00	0,00	0,00	0,00	0,00	0,02
N. Zdravstvo i socijalna zaštita/ skrb	30	105	106	51	270	4.524	0,04	0,08	0,10	0,06	0,52	7,96
O. Ostale javne, društvene socijalne i lične usluge	1.116	375	224	68	127	81	1,57	0,30	0,21	0,07	0,25	0,14

GRAFIKONI:

STRUKTURA OSTVARENIH INVESTICIJA PREMA DJELATNOSTI INVESTITORA 2006. - 2011.





OSTVARENE INVESTICIJE U NOVA I POLOVNA STALNA SREDSTVA, PRODANA STALNA SREDSTVA I BRUTO INVESTICIJE U STALNA SREDSTVA

PREMA DJELATNOSTI INVESTITORA U 2011. GODINI

u 000 KM

DJELATNOST INVESTITORA	Ostvarene investicije			Prodana stalna sredstva	Bruto investicije u stalna sredstva
	Ukupno	Nova stalna sredstva	Polovna stalna sredstva		
UKUPNO	56.826	48.955	7.871	2.364	54.462
A. Poljoprivreda, lov i šumarstvo	1.686	1.686	0	4	1.682
B. Ribarstvo	0	0	0	0	0
C. Rudarstvo	0	0	0	0	0
D. Prerađivačka industrija	12.397	8.550	3.847	508	11.889
E. Snabdijevanje/opskrba električnom energijom, gasom/plinom i vodom	1.179	1.179	0	0	1.179
F. Građevinarstvo	2.496	1.149	1.347	1.211	1.285
G. Trgovina na veliko i malo; popravak motornih vozila i motocikla, te predmeta za ličnu/osobnu upotrebu i domaćinstvo	13.413	12.318	1.095	585	12.828
H. Ugostiteljstvo	20	20	0	0	20
I. Saobraćaj/promet, skladištenje i veze	1.163	501	662	45	1.118
J. Finansijsko/financijsko posredovanje	224	0	224	0	224
K. Poslovanje nekretninama, iznajmljiv. i poslovne usluge	904	287	617	11	893
L. Javna uprava i odbrana/ obrana , obavezno socijalno osiguranje	18.729	18.729	0	0	18.729
M. Obrazovanje	10	10	0	0	10
N. Zdravstvo i socijalna zaštita/skrb	4.524	4.524	0	0	4.524
O. Ostale javne, društvene socijalne i lične usluge	81	2	79	0	81

TEHNIČKA STRUKTURA OSTVARENIH INVESTICIJA U STALNA SREDSTVA PREMA DJELATNOSTI INVESTITORA
2006. - 2011. GODINE

u 000 KM

Ukupno	Materijalna (opipljiva) stalna sredstva				Nematerijalna (neopipljiva) stal.sred.	Troškovi prijenosa vlasništva zemljišta	
	Svega	Građevinski objekti i prostori	Strojevi, oprema i transportna sredstva				
			Domaća	Uvozna			
2006. GODINA-UKUPNO	71.188	70.355	39.289	29.044	812	1.210	829
2007. GODINA-UKUPNO	124.457	120.141	69.114	49.500	260	1.267	416
2008. GODINA-UKUPNO	107.443	106.592	61.424	44.885	120	163	822
2009. GODINA-UKUPNO	91.554	89.910	62.209	27.432	82	187	1.601
2010. GODINA-UKUPNO	51.556	32.953	16.955	0	1.041	607	0
2011. GODINA-UKUPNO	56.826	36.250	18.326	80	973	1.044	153
od toga:							
A. Poljoprivreda, lov i šumarstvo	1.686	308	540	0	838	0	0
B. Ribarstvo	0	0	0	0	0	0	0
C. Rudarstvo	0	0	0	0	0	0	0
D. Prerađivačka industrija	12.397	7.358	4.835	0	0	91	113
E. Snabdijevanje/opskrba električnom energijom, gasom/plinom i vodom	1.179	50	749	0	0	380	0
F. Građevinarstvo	2.496	1.018	1.478	0	0	0	0
G. Trgovina na veliko i malo; popravak motornih vozila i motocikla, te predmeta za ličnu/ osobnu upotrebu i domaćinstvo	13.413	8.741	4.536	80	6	10	40
H. Ugostiteljstvo	20	0	20	0	0	0	0
I. Saobraćaj/promet, skladištenje i veze	1.163	94	977	0	89	3	0
J. Finansijsko/financijsko posredovanje	224	0	95	0	15	114	0
K. Poslovanje nekretninama, iznajmljiv. i poslovne usluge	904	462	430	0	0	12	0
L. Javna uprava i odbrana/ obrana , obavezno socijalno osiguranje	18.729	14.996	3.274	0	25	434	0
M. Obrazovanje	10	0	10	0	0	0	0
N. Zdravstvo i socijalna zaštita/skrb	4.524	3.153	1.371	0	0	0	0
O. Ostale javne, društvene socijalne i lične usluge	81	70	11	0	0	0	0

TEHNIČKA STRUKTURA OSTVARENIH INVESTICIJA U NOVA STALNA SREDSTVA PREMA DJELATNOSTI INVESTITORA
U 2011. GODINI

u 000 KM

Ukupno	Materijalna (opipljiva) stalna sredstva				Nematerijalna (neopipljiva) stal.sred.	Troškovi prijenosa vlasništva zemljišta	
	Svega	Građevinski objekti i prostori	Strojevi, oprema i transportna sredstva				Ostala opipljiva stal.sredst.
			Domaća	Uvozna			
UKUPNO	48.957	32.760	14.076	80	958	930	153
A. Poljoprivreda, lov i šumarstvo	1.686	308	540	0	838	0	0
B. Ribarstvo	0	0	0	0	0	0	0
C. Rudarstvo	0	0	0	0	0	0	0
D. Prerađivačka industrija	8.550	4.592	3.754	0	0	91	113
E. Snabdijevanje/opskrba električnom energijom, gasom/plinom i vodom	1.179	50	749	0	0	380	0
F. Građevinarstvo	1.149	956	193	0	0	0	0
G. Trgovina na veliko i malo; popravak motornih vozila i motocikla, te predmeta za ličnu/ osobnu upotrebu i domaćinstvo	12.320	8.562	3.622	80	6	10	40
H. Ugostiteljstvo	20	0	20	0	0	0	0
I. Saobraćaj/promet, skladištenje i veze	501	94	315	0	89	3	0
J. Finansijsko/financijsko posredovanje	0	0	0	0	0	0	0
K. Poslovanje nekretninama, iznajmljiv. i poslovne usluge	287	50	225	0	0	12	0
L. Javna uprava i odbrana/ obrana , obavezno socijalno osiguranje	18.729	14.995	3.275	0	25	434	0
M. Obrazovanje	10	0	10	0	0	0	0
N. Zdravstvo i socijalna zaštita/skrb	4.524	3.153	1.371	0	0	0	0
O. Ostale javne, društvene socijalne i lične usluge	2	0	2	0	0	0	0

TEHNIČKA STRUKTURA OSTVARENIH INVESTICIJA U POLOVNA STALNA SREDSTVA PREMA DJELATNOSTI INVESTITORA
U 2011. GODINI

u 000 KM

Ukupno	Materijalna (opipljiva) stalna sredstva				Nemateri - jalna (neopipljiva) stal.sred.	Troškovi prijenosa vlasništva zemljišta	
	Svega	Građevinski objekti i prostori	Strojevi, oprema i transportna sredstva				Ostala opipljiva stal.sredst.
			Domaća	Uvozna			
UKUPNO	7.871	3.490	4.252	0	15	114	0
A. Poljoprivreda, lov i šumarstvo	0	0	0	0	0	0	0
B. Ribarstvo	0	0	0	0	0	0	0
C. Rudarstvo	0	0	0	0	0	0	0
D. Prerađivačka industrija	3.848	2.767	1.081	0	0	0	0
E. Snabdijevanje/opskrba električnom energijom, gasom/plinom i vodom	0	0	0	0	0	0	0
F. Građevinarstvo	1.347	62	1.285	0	0	0	0
G. Trgovina na veliko i malo; popravak motornih vozila i motocikla, te predmeta za ličnu/ osobnu upotrebu i domaćinstvo	1.095	180	915	0	0	0	0
H. Ugostiteljstvo	0	0	0	0	0	0	0
I. Saobraćaj/promet, skladištenje i veze	662	0	662	0	0	0	0
J. Finansijsko/financijsko posredovanje	224	0	95	0	15	114	0
K. Poslovanje nekretninama, iznajmljiv. i poslovne usluge	616	411	205	0	0	0	0
L. Javna uprava i odbrana/ obrana , obavezno socijalno osiguranje	0	0	0	0	0	0	0
M. Obrazovanje	0	0	0	0	0	0	0
N. Zdravstvo i socijalna zaštita/skrb	0	0	0	0	0	0	0
O. Ostale javne, društvene socijalne i lične usluge	79	70	9	0	0	0	0

TEHNIČKA STRUKTURA PRODATIH STALNIH SREDSTAVA PREMA DJELATNOSTI INVESTITORA
U 2011. GODINI

u 000 KM

Ukupno	Materijalna (opipljiva) stalna sredstva				Nemateri - jalna (neopipljiva) stal.sred.	Troškovi prijenosa vlasništva zemljišta
	Svega	Građevinski objekti i prostori	Strojevi, oprema i transportna sredstva			
			Domaća	Uvozna		
UKUPNO	2.363	0	2.358	0	5	0
A. Poljoprivreda, lov i šumarstvo	4	0	4	0	0	0
B. Ribarstvo	0	0	0	0	0	0
C. Rudarstvo	0	0	0	0	0	0
D. Prerađivačka industrija	508	0	508	0	0	0
E. Snabdijevanje/opskrba električnom energijom, gasom/plinom i vodom	0	0	0	0	0	0
F. Građevinarstvo	1.211	0	1.211	0	0	0
G. Trgovina na veliko i malo; popravak motornih vozila i motocikla, te predmeta za ličnu/ osobnu upotrebu i domaćinstvo	584	0	579	0	5	0
H. Ugostiteljstvo	0	0	0	0	0	0
I. Saobraćaj/promet, skladištenje i veze	45	0	45	0	0	0
J. Finansijsko/financijsko posredovanje	0	0	0	0	0	0
K. Poslovanje nekretninama, iznajmljiv. i poslovne usluge	11	0	11	0	0	0
L. Javna uprava i odbrana/ obrana , obavezno socijalno osiguranje	0	0	0	0	0	0
M. Obrazovanje	0	0	0	0	0	0
N. Zdravstvo i socijalna zaštita/skrb	0	0	0	0	0	0
O. Ostale javne, društvene socijalne i lične usluge	0	0	0	0	0	0

DETALJNA TEHNIČKA STRUKTURA OSTVARENIH INVESTICIJA U STALNA SREDSTVA PREMA
DJELATNOSTI INVESTITORA U 2011. GODINI

u 000 KM

Dio prvi - I

DJELATNOST INVESTITORA	Ukupno	Materijalna (opipljiva) stalna sredstva					
		Građevinski objekti i prostori					
		Svega	Stambene zgrade i prostori	Ostali građevinski radovi			
				Svega	Visoko- gradnja	Nisko- gradnja	Značajna poboljšanja zemljišta
2011. GODINA-UKUPNO	56.826	36.249	4.010	32.239	26.688	1.171	4.380
A. Poljoprivreda, lov i šumarstvo	1.686	307	0	307	0	307	0
B. Ribarstvo	0	0	0	0	0	0	0
C. Rudarstvo	0	0	0	0	0	0	0
D. Prerađivačka industrija	12.397	7.358	1.544	5.814	5.766	28	20
E. Snabdijevanje/opskrba električnom energijom, gasom/plinom i vodom	1.179	50	0	50	0	50	0
F. Građevinarstvo	2.496	1.019	970	49	49	0	0
G. Trgovina na veliko i malo; popravak motornih vozila i motocikla, te predmeta za ličnu/osobnu upotrebu i domaćinstvo	13.413	8.741	1.015	7.726	6.936	762	28
H. Ugostiteljstvo	20	0	0	0	0	0	0
I. Saobraćaj/promet, skladištenje i veze	1.163	94	0	94	70	24	0
J. Finansijsko/financijsko posredovanje	224	0	0	0	0	0	0
K. Poslovanje nekretninama, iznajmljiv. i poslovne usluge	904	461	411	50	50	0	0
L. Javna uprava i odbrana/ obrana , obavezno socijalno osiguranje	18.729	14.996	0	14.996	10.664	0	4.332
M. Obrazovanje	10	0	0	0	0	0	0
N. Zdravstvo i socijalna zaštita/skrb	4.524	3.153	0	3.153	3.153	0	0
O. Ostale javne, društvene socijalne i lične usluge	81	70	70	0	0	0	0

DETALJNA TEHNIČKA STRUKTURA OSTVARENIH INVESTICIJA U STALNA SREDSTVA U 2011. GODINI

u 000 KM

Dio drugi - II

DJE LATNOST INVESTITORA	Materijalna (opipljiva) stalna sredstva									
	Strojevi , oprema i transportna sredstva									
	Strojevi i oprema									
	Svega	Metalni proizvodi i napreve	Strojevi za proizv.i isk. meh.energ.	Dr.strojevi i napr. za poseb.nam.	Poljoprivr. i šumarski strojevi	Računari i druga oprema	El.motori generat. i itransform.	RTV i kom. uređaji i oprema	Medicinska oprema	Namještaj i unutr. oprema
2011. GODINA-UKUPNO	13.804	2.264	485	4.816	1.489	1.022	734	757	1.658	578
A. Poljoprivreda, lov i šumarstvo	449	0	0	0	449	0	0	0	0	0
B. Ribarstvo	0	0	0	0	0	0	0	0	0	0
C. Rudarstvo	0	0	0	0	0	0	0	0	0	0
D. Prerađivačka industrija Snabdijevanje/opskrba električnom energijom, gasom	3.738	96	67	3.130	4	417	0	1	0	23
E. /plinom i vodom	720	5	17	61	0	113	468	0	0	55
F. Građevinarstvo Trgovina na veliko i malo; popravak motornih vozila i motocikla, te predmeta za ličnu/ osobnu upotrebu	1.462	1.206	0	155	91	8	0	2	0	0
G. i domaćinstvo	2.732	814	286	892	75	211	167	5	0	282
H. Ugostiteljstvo	20	0	5	0	0	0	0	0	0	15
I. Saobraćaj/promet, skladištenje i veze	298	46	0	7	207	13	0	3	0	22
J. Finansijsko/financijsko posredovanje	95	95	0	0	0	0	0	0	0	0
K. Poslovanje nekretninama, iznajmljiv. i poslovne usluge	222	0	0	12	0	42	1	0	154	13
L. Javna uprava i odbrana/ obrana , obavezno socijalno osiguranje	2.686	1	110	559	663	201	98	746	305	3
M. Obrazovanje	0	0	0	0	0	0	0	0	0	0
N. Zdravstvo i socijalna zaštita/skrb Ostale javne, društvene socijalne i	1.371	1	0	0	0	7	0	0	1.199	164
O. lične usluge	11	0	0	0	0	10	0	0	0	1

DETALJNA TEHNIČKA STRUKTURA OSTVARENIH INVESTICIJA U STALNA SREDSTVA U 2011. GODINI

u 000 KM

Dio treći - III

DJELATNOST INVESTITORA	Materijalna (opipljiva) stalna sredstva					
	Strojevi, oprema i transportna sredstva					
	Transportna sredstva				Oprema	
	Svega	Putnička vozila	Teretna vozila	Druga vozila i plovila	Domaća oprema	Uvozna oprema
2011. GODINA - UKUPNO	4.592	2.409	1.780	403	15.618	80
A. Poljoprivreda, lov i šumarstvo	92	0	92	0	186	0
B. Ribarstvo	0	0	0	0	0	0
C. Rudarstvo	0	0	0	0	0	0
D. Prerađivačka industrija	1.097	379	682	36	4.326	0
Snabdijevanje/opskrba električnom energijom, gasom						
E. /plinom i vodom	29	0	29	0	749	0
F. Građevinarstvo	15	3	12	0	267	0
G. Trgovina na veliko i malo; popravak motornih vozila i motocikla, te predmeta za ličnu/ osobnu upotrebu i domaćinstvo	1.884	1.057	823	4	3.958	80
H. Ugostiteljstvo	0	0	0	0	20	0
I. Saobraćaj/promet, skladištenje i veze	679	195	121	363	931	0
J. Finansijsko/financijsko posredovanje	0	0	0	0	95	0
K. Poslovanje nekretninama, iznajmljiv. i poslovne usluge	197	176	21	0	419	0
L. Javna uprava i odbrana/ obrana , obavezno socijalno osiguranje	589	589	0	0	3.275	0
M. Obrazovanje	10	10	0	0	10	0
N. Zdravstvo i socijalna zaštita/skrb	0	0	0	0	1.371	0
O. Ostale javne, društvene socijalne i lične usluge	0	0	0	0	11	0

DETALJNA TEHNIČKA STRUKTURA OSTVARENIH INVESTICIJA U STALNA SREDSTVA U 2011. GODINI

u 000 KM

Dio četvrti -IV

DJE LATNOST INVESTITORA	Materijalna (opipljiva) stalna sredstva			Nematerijalna (neopipiva) stalna sredstva					Troškovi prijenosa vlasništva zemljišta
	Ostala mat. (opipljiva) stalna sredstva			Svega	Rudarska i mineralna istraživanja	Softveri	Umjetnički originali	Ostali	
	Svega	Osnovno stado	Pošumljanje						
2011. GODINA-UKUPNO	985	458	527	1.043	18	503	4	518	153
A. Poljoprivreda, lov i šumarstvo	838	338	500	0	0	0	0	0	0
B. Ribarstvo	0	0	0	0	0	0	0	0	0
C. Rudarstvo	0	0	0	0	0	0	0	0	0
D. Prerađivačka industrija	0	0	0	91	0	40	4	47	113
E. Snabdijevanje/opskrba električnom energijom, gasom /plinom i vodom	0	0	0	380	0	327	0	53	0
F. Građevinarstvo	0	0	0	0	0	0	0	0	0
G. Trgovina na veliko i malo; popravak motornih vozila i motocikla, te predmeta za ličnu/ osobnu upotrebu i domaćinstvo	6	4	2	10	0	10	0	0	40
H. Ugostiteljstvo	0	0	0	0	0	0	0	0	0
I. Saobraćaj/promet, skladištenje i veze	89	89	0	3	3	0	0	0	0
J. Finansijsko/financijsko posredovanje	15	15	0	114	0	114	0	0	0
K. Poslovanje nekretninama, iznajmljiv. i poslovne usluge	12	12	0	12	0	12	0	0	0
L. Javna uprava i odbrana/ obrana , obavezno socijalno osiguranje	25	0	25	433	15	0	0	418	0
M. Obrazovanje	0	0	0	0	0	0	0	0	0
N. Zdravstvo i socijalna zaštita/skrb	0	0	0	0	0	0	0	0	0
O. Ostale javne, društvene socijalne i lične usluge	0	0	0	0	0	0	0	0	0

OSTVARENE INVESTICIJE U NOVA STALNA SREDSTVA PREMA KARAKTERU IZGRADNJE
I TEHNIČKOJ STRUKTURI PREMA DJELATNOSTI INVESTITORA U 2011. GODINI

u 000 KM

Dio prvi - I

DJELATNOST INVESTITORA	Ukupno	Karakter izgradnje			Dio ukupnih invest.u zaštitu životne sredine
		Izgradnja novih kapaciteta	Rekonstrukcija, modernizacija, dogradnja i prošir.	Održavanje nivoa postojećih kapaciteta	
2011. GODINA-UKUPNO	48.957	6.960	36.218	5.779	0
A. Poljoprivreda, lov i šumarstvo	1.686	594	942	150	0
B. Ribarstvo	0	0	0	0	0
C. Rudarstvo	0	0	0	0	0
D. Prerađivačka industrija	8.550	854	7.688	8	0
E. Snabdijevanje/opskrba električnom energijom, gasom /plinom i vodom	1.179	535	644	0	0
F. Građevinarstvo	1.149	122	1.021	6	0
G. Trgovina na veliko i malo; popravak motornih vozila i motocykla, te predmeta za ličnu/ osobnu upotrebu i domaćinstvo	12.320	3.184	8.914	222	0
H. Ugoštiteljstvo	20	20	0	0	0
I. Saobraćaj/promet, skladištenje i veze	501	16	475	10	0
J. Finansijsko/financijsko posredovanje	0	0	0	0	0
K. Poslovanje nekretninama, iznajmljiv. i poslovne usluge	287	8	274	5	0
L. Javna uprava i odbrana/ obrana , obavezno socijalno osiguranje	18.729	1.589	11.772	5.368	0
M. Obrazovanje	10	0	0	10	0
N. Zdravstvo i socijalna zaštita/skrb	4.524	36	4.488	0	0
O. Ostale javne, društvene socijalne i lične usluge	2	2	0	0	0

OSTVARENE INVESTICIJE U NOVA STALNA SREDSTVA PREMA KARAKTERU IZGRADNJE
I TEHNIČKOJ STRUKTURI PREMA DJELATNOSTI INVESTITORA U 2011. GODINI

u 000 KM

Dio drugi - II

DJELATNOST INVESTITORA	UKUPNO	Tehnička struktura					
		Građevinski objekti i prostori		Strojevi, oprema i transportna sredstva	Ostala opipljiva stalna sredstva	Neopipljiva stalna sredstva	Troškovi prenosa vlasnika zemljišta
		Stambene zgrade i prostori	Ostali građevinski radovi				
2011. GODINA-UKUPNO	48.957	32.760	14.074	80	958	930	153
A. Poljoprivreda, lov i šumarstvo	1.686	308	540	0	838	0	0
B. Ribarstvo	0	0	0	0	0	0	0
C. Rudarstvo	0	0	0	0	0	0	0
D. Prerađivačka industrija	8.550	4.592	3.754	0	0	91	113
E. Snabdijevanje/opskrba električnom energijom, gasom /plinom i vodom	1.179	50	749	0	0	380	0
F. Građevinarstvo	1.149	956	193	0	0	0	0
G. Trgovina na veliko i malo; popravak motornih vozila i motocikla, te predmeta za ličnu/ osobnu upotrebu i domaćinstvo	12.320	8.562	3.622	80	6	10	40
H. Ugošteljstvo	20	0	20	0	0	0	0
I. Saobraćaj/promet, skladištenje i veze	501	94	315	0	89	3	0
J. Finansijsko/financijsko posredovanje	0	0	0	0	0	0	0
K. Poslovanje nekretninama, iznajmljiv. i poslovne usluge	287	50	225	0	0	12	0
L. Javna uprava i odbrana/ obrana , obavezno socijalno osiguranje	18.729	14.995	3.275	0	25	434	0
M. Obrazovanje	10	0	10	0	0	0	0
N. Zdravstvo i socijalna zaštita/skrb	4.524	3.153	1.371	0	0	0	0
O. Ostale javne, društvene socijalne i lične usluge	2	0	2	0	0	0	0

OSTVARENE INVESTICIJE U NOVA STALNA SREDSTVA PREMA KARAKTERU IZGRADNJE I
TEHNIČKOJ STRUKTURI, PREMA NAMJENI INVESTICIJA I SVEUKUPNE OSTVARENE INVESTICIJE U 2011. GODINI

u 000 KM

Dio prvi - I

DJE LATNOST INVESTITORA	UKUPNO	Karakter izgradnje			Dio ukupnih investicija u zaštitu životne sredine
		Izgradnja novih kapaciteta	Rekonstrukcija, modernizacija, dogradnja i proširenje	Održavanje nivoa postojećih kapaciteta	
I. NOVA STALNA SREDSTVA	52.541	11.661	40.431	449	0
A. Poljoprivreda, lov i šumarstvo	1.798	669	979	150	0
B. Ribarstvo	0	0	0	0	0
C. Rudarstvo	0	0	0	0	0
D. Prerađivačka industrija	8.550	854	7.688	8	0
E. Snabdijevanje/opskrba električnom energijom, gasom /plinom i vodom	2.755	1.251	1.504	0	0
F. Građevinarstvo Trgovina na veliko i malo; popravak motornih vozila i motocikla, te predmeta za ličnu/ osobnu upotrebu i	8.749	122	8.621	6	0
G. domaćinstvo	11.667	3.184	8.261	222	0
H. Ugostiteljstvo	20	20	0	0	0
I. Saobraćaj/promet, skladištenje i veze	3.714	3.206	475	33	0
J. Finansijsko/financijsko posredovanje	1.552	41	1.496	15	0
K. Poslovanje nekretninama, iznajmljiv. i poslovne usluge	280	8	267	5	0
L. Javna uprava i odbrana/ obrana , obavezno socijalno osiguranje	6.957	1.589	5.368	0	0
M. Obrazovanje	951	680	261	10	0
N. Zdravstvo i socijalna zaštita/skrb	5.547	36	5.511	0	0
O. Ostale javne, društvene socijalne i lične usluge	1	1	0	0	0
II UKUPNO POLOVNA STALNA SREDSTVA	7.871				
III NETO OSTVARENE INVESTICIJE (I + II)	60.412				
- PRODATA STALNA SREDSTVA	2.364				
IV BRUTO OSTVARENE INVESTICIJE	58.048				

OSTVARENE INVESTICIJE U NOVA STALNA SREDSTVA PREMA KARAKTERU IZGRADNJE
I TEHNIČKOJ STRUKTURI PREMA NAMJENI INVESTICIJA U 2011. GODINI

u 000 KM

Dio drugi - II

DJE LATNOST INVESTITORA	Tehnička struktura					
	Stambene zgrade i prostori	Ostali građevinski radovi	Strojevi, oprema i transportna sredstva	Ostala opipljiva stal. sredstva	Neopipljiva stalna sredstva	Troškovi prijenosa vlast. zemljišta
UKUPNO	1.655	31.890	16.879	1.033	931	153
A. Poljoprivreda, lov i šumarstvo	344	0	541	913	0	0
B. Ribarstvo	0	0	0	0	0	0
C. Rudarstvo	0	0	0	0	0	0
D. Prerađivačka industrija	203	4.389	3.754	0	91	113
E. Snabdijevanje/opskrba električnom energijom, gasom /plinom i vodom	0	1.548	827	0	380	0
F. Građevinarstvo	273	8.284	193	0	0	0
G. Trgovina na veliko i malo; popravak motornih vozila i motocikla, te predmeta za ličnu/ osobnu upotrebu i domaćinstvo	835	7.008	3.767	6	11	40
H. Ugostiteljstvo	0	0	20	0	0	0
I. Saobraćaj/promet, skladištenje i veze	0	810	2.812	89	3	0
J. Finansijsko/financijsko posredovanje	0	1.385	167	0	0	0
K. Poslovanje nekretninama, iznajmljiv. i poslovne usluge	0	50	218	0	12	0
L. Javna uprava i odbrana/ obrana , obavezno socijalno osiguranje	0	4.283	2.215	25	434	0
M. Obrazovanje	0	835	115	0	0	0
N. Zdravstvo i socijalna zaštita/skrb	0	3.298	2.249	0	0	0
O. Ostale javne, društvene socijalne i lične usluge	0	0	1	0	0	0

**Izdaje i štampa: AGENCIJA ZA STATISTIKU B I H
PODRUŽNICA/ EKSPozITURA BRČKO**

76000 Brčko, Miroslava Krležę 1

telefon/phone: +387 (49) 231 770, telefaks/telex: +387 (49) 230 771

Odgovorna osoba: Senija Fačić, dipl.ecc.

Prireduje: Azur Đapo, dipl.ecc.

Tiraž: elektronska distribucija

E-pošta/E-mail: bhas@bhas.ba

Web stranica/Web site: <http://www.bhas.ba>

Podaci iz ovog saopštenja objavljuju se i na internetu.
