




**TEMATSKI BILTEN/
THEMATIC BULLETIN**



Molimo korisnike da prilikom upotrebe/uporabe
podataka obavezno/obvezno navedu izvor

User are kindly requested to mention data source

**BILTEN
STATISTIČKI PODACI
BRČKO DISTRIKTA B i H**

PREDGOVOR

Agencija za statistiku BiH Podružnica/Ekspozitura Brčko radi publikaciju “Bilten -Statistički podaci”s namjerom da upozna nadležne organe i institucije Brčko distrikta B i H i druge korisnike sa osnovnim statističkim podacima i pokazateljima iz oblasti ekonomskih i drugih kretanja u Brčko distriktu B i H.

Publikacija je urađena na osnovu raspoloživih statističkih podataka koje su izvještajne jedinice dostavile Agenciji za statistiku BiH Podružnici/Ekspozituri Brčko i dr. ovlaštenim institucijama za provođenje statističkih istraživanja prema Programu statističkih istraživanja od interesa za Brčko distrikt B i H.

U cilju poboljšanja kvalitete naše publikacije prihvatit ćemo vaše primjedbe, prijedloge i sugestije.

SADRŽAJ

I) OSNOVNI POKAZATELJI PRIVREDNIH I DRUGIH KRETANJA U BRČKO DISTRIKTU	4
II) REGISTROVANI PRAVNI SUBJEKTI	5
III) ZAPOSLENOST, NEZAPOSLENOST I PLAĆE	11
IV) PENZIJE	22
V) STOČARSTVO.....	24
VI) CIJENE	25
VII) INDUSTRIJSKA PROIZVODNJA.....	29
VIII) TURIZAM	31
IX) GRAĐEVINARSTVO	34
X) POŠTANSKO TELEKOMUNIKACIJSKE USLUGE	36
XI) IZVJEŠTAJI POLICIJE.....	37
XII) VITALNA STATISTIKA	40
XIII) METODOLOŠKE NAPOMENE.....	41

I) OSNOVNI POKAZATELJI PRIVREDNIH/ EKONOMSKIH KRETANJA

	2006	2007	2008	2009	2010	2011
BDP, 000 KM - tekuće cijene	492.438	562.344	608.138	566.615	579.819	615.231
BDP po stanovniku u KM	6.525	7.436	8.040	7.489	7.662	8.135
Ostvarene investicije u 000 KM	69.627	120.976	125.232	109.594	58.095	58.048
Procijenjeni broj stanovnika	75.470	75.628	75.643	75.664	75.674	75.625

	2007/ 2006	2008/ 2007	2009/ 2008	2010/ 2009	2011/ 2010	2012/ 2011	II 2013/ I 2013	II 2013/ II 2012
Indeksi industrijske proizvodnje	109,79	115,85	104,90	-	-	-	97,6	86,9
Indeksi potrošačkih cijena	104,3	105,8	98,9	101,0	102,0	101,8	100,0	101,5
Indeksi poljoprivr. proizvodnje								
Bruto	94,01	103,96	105,27	87,56	87,56	-	-	-
Neto	102,70	102,71	104,67	92,17	92,17	-	-	-

	Ø2007	Ø2008	Ø2009	Ø2010	Ø2011	Ø2012	I 2013	II 2013
Broj zaposlenih	14.624	15.733	16.095	16.849	16.423	16.138	11.776 ¹	11.858 ¹
Broj nezaposlenih	16.136	12.958	10.843	11.985	11.831	12.274	12.229	12.385
Prosječna neto-plaća, u KM	684,39	729,53	768,66	796,35	807,63	818,93	823,99	809,75
Prosječna bruto-plaća, u KM	1.087,84	1.139,29	1.201,57	1.233,67	1.261,96	1.271,23	1.284,48	1.257,08

	2008	2009	2010	2011	2012	I 2013	II 2013
Promet u ugostiteljstvu, u 000 KM	4.032	3.890	3.584	3.492	3.044	-	-
Noćenja turista - ukupno	26.159	20.142	19.795	19.405	17.674	875	913
domaći turisti	13.641	10.720	11.199	10.570	9.236	343	451
strani turisti	12.518	9.422	8.596	8.835	8.438	532	462
Izvoz, u 000 KM	123.345	120.957	172.958	222.845	216.846	-	-
Uvoz, u 000 KM	443.406	307.810	400.196	473.125	476.600	-	-
Pokrivenost uvoza izvozom (%)	27,82	39,30	43,22	47,10	45,5	-	-

¹ Podatak se odnosi na zaposlene u pravnim licima

II) REGISTROVANI POSLOVNI SUBJEKTI

REGISTROVANI POSLOVNI SUBJEKTI PREMA DJELATNOSTI STANJE 31.03. 2013. GODINE
PO KLASIFIKACIJI NACE REV 1.1.

	Pravna lica	Podružnice u Brčko Distriktu	Preduzetnici	Podružnice van Brčko Distrikta
UKUPNO	1.378	222	1.183	252
A Poljoprivreda, lov i šumarstvo	42	2	3	1
Poljoprivreda, lov i odgovarajuće uslužne 1 djelatnosti	38	2	3	1
2 Šumarstvo i šumarske usluge	4	0	0	0
B Ribarstvo	3	0	2	0
5 Ribarstvo, mrijestilišta i ribnjaci; usluge u ribarstvu	3	0	2	0
C Rudarstvo	3	2	0	0
14 Vađenje ostalih ruda i kamena	3	2	0	0
D Prerađivačka industrija	136	14	78	5
15 Proizvodnja hrane i pića	36	3	29	1
17 Proizvodnja tekstila	3	0	3	0
18 Proizvodnja odjeće; bojenje i dorada krzna	4	0	5	1
19 Prerada kože; izrada galanterije i obuće	2	0	0	1
20 Prerada drveta i proizvodnja proizvoda od drveta, osim namještaja	20	2	10	0
21 Proizvodnja celuloze, papira i proizvoda od papira	2	2	1	0
22 Izdavačka i štamparska djelatnost	8	2	2	0
23 Proizvodnja koksa, naftnih derivata i nukl. goriva	1	0	0	0
24 Proizvodnja kemikalija i kemijskih proizvoda	1	0	0	0
25 Proizvodnja proizvoda od gume i plastičnih masa	8	0	1	0
26 Proizvodnja ostalih nemetalnih mineralnih proizvoda	9	1	11	0
27 Proizvodnja metala	1	0	0	0
28 Proizvodnja proizvoda od metala, osim mašina i opreme	12	1	7	1
29 Proizvodnja mašina i uređaja d.n.	7	0	1	0
30 Proizvodnja kancelarijskih mašina i računara	0	0	0	0
31 Proizvodnja električnih mašina i aparata d.n.	3	0	2	1
32 Proizvodnja radiotelevizijskih i komunikacijskih aparata	1	0	0	0
33 Proizvodnja medicinskih preciznih, optičkih instrumenata	1	0	0	0
36 Proizvodnja namještaja; prerađivačka industrija d.n.	17	3	6	0

	Pravna lica	Podružnice u Brčko Distriktu	Preduzetnici	Podružnice van Brčko Distrikta
E Snabdijevanje/ Opskrba električnom energijom, gasom/ plinom i vodom	1	2	0	0
40 Snabdijevanje/ Opskrba električnom energijom, gasom/ plinom i vodom	0	1	0	0
41 Sakupljanje, prečišćavanje i distribucija vode	1	1	0	0
F Građevinarstvo	79	5	38	5
45 Građevinarstvo	79	5	38	5
G Trgovina: popravak motornih vozila, motocikala te predmeta za vlastitu upotrebu i domaćinstvo	513	134	594	162
50 Trgovina motornim vozilima i motociklima; održavanje i popravka mot. vozila i motocikala	41	8	57	9
51 Trgovina na veliko i posredovanje u trgovini; osim trgovine motornim vozilima i motociklima	310	44	3	46
52 Trgovina na malo; osim trgovine motornim vozilima i motociklima	162	82	534	107
H Ugostiteljstvo	16	8	199	0
55 Ugostiteljstvo	16	8	199	0
I Saobraćaj/ promet, skladištenje i veze	62	23	136	15
60 Kopneni prevoz; cjevovodni transport	44	1	132	2
61 Pomorski i riječni prevoz	1	0	0	0
63 Prateće i pomoćne djelatnosti u prijevozu; djelatnost putničkih agencija i turoperatera	8	20	4	9
64 Poštanske aktivnosti i telekomunikacije	9	2	0	4
J Finansijsko/Financijsko posredovanje	2	0	0	31
65 Finansijsko posredovanje, osim osiguranja i penzionih fondova	1	0	0	17
66 Osiguranje i penzioni fondovi, osim obaveznog socijalnog osiguranja	0	0	0	13
67 Pomoćne djelatnosti u finansijskom posredovanju	1	0	0	1
K Poslovanje nekretninama, iznajmljivanje i poslovne usluge	70	14	52	14
70 Poslovanje nekretninama	8	1	3	0
71 Iznajmljivanje mašina i opreme bez rukovaoca	2	2	11	1
72 Računarske i srodne aktivnosti	3	0	5	1
73 Istraživanje i razvoj	2	0	0	0
74 Ostale poslovne djelatnosti	55	11	33	12

	Pravna lica	Podružnice u Brčko Distriktu	Preduzetnici	Podružnice van Brčko Distrikta
Javna uprava i odbrana / obrana:				
L obavezno/obvezno socijalno osiguranje	24	5	0	3
Javna uprava i odbrana / obrana:				
75 obavezno/obvezno socijalno osiguranje	24	5	0	3
M Obrazovanje	1	4	7	3
80 Obrazovanje	1	4	7	3
N Zdravstvena i socijalna zaštita/skrb	10	3	12	2
85 Zdravstvena i socijalna zaštita/skrb	10	3	12	2
Ostale javne , društvene, socijalne i lične usluž. djel.	414	6	62	11
Uklanjanje otpadnih voda, odvoz smeća i slične djelatnosti				
90 slične djelatnosti	5	3	0	0
91 Djelatnost organizacija na bazi učlanjenja, d.n.	302	0	0	7
92 Rekreativne, kulturne i sportske djelatnosti	102	1	9	4
93 Ostale uslužne djelatnosti	5	2	53	0
Q Eksteritorijalne organizacije i tijela	2	0	0	0
99 Eksteritorijalne organizacije i tijela	2	0	0	0

PO KLASIFIKACIJI NACE REV 2

	Pravna lica	Podružnice u Brčko Distriktu	Preduzetnici	Podružnice van Brčko Distrikta
UKUPNO	883	240	1.514	65
A Poljoprivreda, lov i šumarstvo	13	1	8	2
1 Biljna i stočarska proizvodnja; lovstvo i uslužne djelatnosti	13	1	7	1
2 Šumarstvo i sječa drva (iskorištavanje šuma)	0	0	0	1
3 Ribolov i akvakultura	0	0	1	0
B Vađenje ruda i kamena	1	0	0	0
5 Vađenje ugljena i lignita	1	0	0	0
C Prerađivačka industrija	106	10	123	3
10 Proizvodnja prehrambenih proizvoda	20	1	45	0
12 Proizvodnja duhanskih proizvoda	1	1	0	0
13 Proizvodnja tekstila	0	0	3	0
14 Proizvodnja odjeće	2	2	8	0
15 Proizvodnja kože i srodnih proizvoda	2	1	0	0
16 Prerada drveta i proizvoda od drveta, osim namještaja	14	2	8	0
17 Proizvodnja papira i proizvoda od papira	4	1	3	0
18 Štampanje i umnožavanje snimljenih zapisa	8	1	7	0
20 Proizvodnja hemikalija i hemijskih proizvoda	2	0	0	1
22 Proizvodnja proizvoda od gume	8	0	3	0
23 Proizvodnja ostalih nemetalnih mineralnih proizvoda	6	0	11	0
25 Proizvodnja gotovih metalnih proizvoda, osim mašina i opreme	16	1	11	1
26 Proizvodnja računara te elektronskih optičkih proizvoda	2	0	1	0
27 Proizvodnja električne opreme	2	0	0	0
28 Proizvodnja mašina i uređaja, d.n.	3	0	1	0
29 Proizvodnja motornih vozila, prikolica i poluprikolica	0	0	1	0
31 Proizvodnja namještaja	11	0	8	0
32 Ostala prerađivačka industrija	0	0	9	0
33 Popravak i instaliranje mašina i opreme	5	0	4	1

	Pravna lica	Podružnice u Brčko Distriktu	Preduzetnici	Podružnice van Brčko Distrikta
D Proizvodnja i snabdjevanje električnom energijom, plinom, parom i klimatizacija	4	1	0	0
35 Proizvodnja i snabdjevanje električnom energijom, plinom, parom i klimatizacija	4	1	0	0
E Snabdjevanje vodom; uklanjanje otpadnih voda, gospodarenje otpadom te djelatnosti obrade i zbrinjavanja otpada	8	2	0	1
36 Sakupljanje, prečišćavanje i snabdjevanje vodom	2	0	0	0
38 Sakupljanje otpada, djelatnosti obrade i zbrinjavanja otpada	6	2	0	1
F Građevinarstvo	54	4	30	0
41 Gradnja građevina visokogradnje	20	2	5	0
42 Gradnja građevina niskogradnje	13	2	1	0
43 Specijalizirane građevinske djelatnosti	21	0	24	0
G Trgovina na veliko i malo; popravak motornih vozila i motocikala	429	152	812	36
45 Trgovina na veliko i malo motornim vozilima i motociklima; održavanje i popravka mot. vozila i motocikala	43	5	75	1
46 Trgovina na veliko i posredovanje u trgovini; osim trgovine motornim vozilima i motociklima	178	23	3	6
47 Trgovina na malo; osim trgovine motornim vozilima i motociklima	208	124	734	29
H Prevoz i skladištenje	46	6	101	2
49 Kopneni prijevoz i cjevovodni transport	30	0	101	1
50 Vodeni prijevoz	5	0	0	0
52 Skladištenje i pomoćne djelatnosti u prijevozu	11	6	0	0
53 Poštanske i kurirske djelatnosti	0	0	0	1
I Djelatnosti pružanja smještaja te pripreme i usluživanje hrane (hotelijerstvo)	7	2	186	1
55 Smještaj	2	0	3	0
56 Djelatnosti pripreme i usluživanja hrane i pića	5	2	183	1
J Informacije i komunikacije	12	1	5	3
58 Izdavačke djelatnosti	1	0	1	0
60 Emitiranje programa	1	0	1	0
61 Telekomunikacije	4	1	1	3
62 Računarsko programiranje, savjetovanje i djelatnosti u vezi savjetovanja	6	0	2	0

	Pravna lica	Podružnice u Brčko Distriktu	Preduzetnici	Podružnice van Brčko Distrikta
K Finansijske djelatnosti i djelatnosti osiguranja	2	13	4	9
64 Finansijske i uslužne djelatnosti, osim osiguranja i penzijskih fondova	1	0	0	6
65 Osiguranje, reosiguranje i penzijski fondovi, osim obaveznog socijalnog osiguranja	1	13	0	1
66 Pomoćne djelatnosti kod finansijskih usluga i djelatnosti osiguranja	0	0	4	2
L Poslovanje nekretninama	4	1	6	0
68 Poslovanje nekretninama	4	1	6	0
M Stručne, naučne i tehničke djelatnosti	42	37	62	1
69 Pravne i računovodstvene djelatnosti	11	0	44	0
70 Upravljačke djelatnosti; savjetovanje u vezi sa upravljanjem	5	0	2	0
71 Arhitektonske i inženjerske djelatnosti; tehničko ispitivanje i analiza	21	37	2	1
73 Promocija (reklama i propaganda) i istraživanje tržišta	4	0	5	0
74 Ostale stručne, naučne i tehničke djelatnosti	1	0	5	0
75 Veterinarske djelatnosti	0	0	4	0
N Administrativne i pomoćne uslužne djelatnosti	13	8	12	3
77 Djelatnosti iznajmljivanja i davanja u zakup (lizing)	3	0	6	0
78 Djelatnosti posredovanja u zapošljavanju	1	0	0	0
79 Putničke agencije, organizatori putovanja, turoperateri i slične aktivnosti	3	2	1	0
80 Zaštitne i istražne djelatnosti	1	3	0	2
81 Usluge u vezi sa upravljanjem i održavanjem zgrada	1	1	2	0
82 Kancelarijske, administrativne i pomoćne djelatnosti te ostale uslužne djelatnosti	4	2	3	1
O Javna uprava i odbrana: obavezno socijalno osiguranje	1	0	0	0
84 Javna uprava i odbrana: socijalno osiguranje	1	0	0	0
P Obrazovanje	7	0	9	1
85 Obrazovanje	7	0	9	1
Q Djelatnosti zdravstvene i socijalne zaštite	6	0	25	0
86 Djelatnosti zdravstvene zaštite	5	0	20	0
87 Djelatnosti socijalne zaštite u ustanovama sa smještajem	1	0	3	0
88 Djelatnosti socijalne zaštite u ustanovama bez smještaja	0	0	2	0

	Pravna lica	Podružnice u Brčko Distriktu	Preduzetnici	Podružnice van Brčko Distrikta
R Umjetnost, zabava i rekreacija	44	0	8	0
91 Kreativne, umjetničke i zabavne djelatnosti	1	0	0	0
92 Djelatnosti kockanja i klađenja	10	0	1	0
93 Sportske, zabavne i rekreacijske djelatnosti	33	0	7	0
S Ostale uslužne djelatnosti	84	2	123	3
94 Djelatnosti članskih organizacija	80	1	0	3
95 Popravak računara i predmeta za ličnu upotrebu i domaćinstvo	1	0	20	0
96 Ostale lične uslužne djelatnosti	3	1	103	0

III) ZAPOSLENOST, NEZAPOSLENOST I PLATE

ZAPOSLENOST, NEZAPOSLENOST I PLATE PO MJESECIMA

	Neto plata u KM	Bruto plata u KM	Zaposleni	Nezaposleni
Ø 2009 GODINE	768,66	1.201,57	11.568	10.844
Ø 2010 GODINE	796,98	1.233,67	11.982	11.128
2011. GODINA	807,63	1.261,96	11.829	11.830
Januar	790,56	1.230,77	11.998	11.594
Februar	783,67	1.217,81	11.868	11.727
Mart	805,85	1.266,10	11.782	11.722
April	800,81	1.254,31	11.821	11.877
Maj	813,58	1.278,20	11.845	11.896
Juni	813,55	1.276,89	11.855	11.839
Juli	807,05	1.251,40	11.911	11.813
Avgust	805,23	1.257,44	11.890	11.649
Septembar	807,18	1.258,54	11.904	11.813
Oktobar	818,38	1.277,09	11.656	11.951
Novembar	819,09	1.279,31	11.709	11.978
Decembar	826,61	1.295,71	11.714	12.103
2012. GODINA	818,93	1.271,23	11.718	12.274
Januar	820,79	1.280,26	11.728	12.230
Februar	817,10	1.262,21	11.691	12.370
Mart	806,32	1.254,54	11.634	12.360
April	813,71	1.263,26	11.654	12.475
Maj	826,71	1.283,49	11.617	12.414
Juni	835,31	1.294,76	11.575	12.240
Juli	823,55	1.280,10	11.658	12.166
Avgust	821,86	1.273,57	11.692	12.216
Septembar	804,70	1.245,61	11.837	12.207
Oktobar	818,71	1.272,31	11.784	12.097
Novembar	815,58	1.264,16	11.820	12.220
Decembar	822,85	1.280,53	11.931	12.289
2013. GODINA				
Januar	823,99	1.284,48	11.776	12.229
Februar	809,75	1.257,08	11.858	12.385

PROSJEČNE NETO I BRUTO PLATE PO MJESECIMA

RAZDOBLJE	NETO PLATE		BRUTO PLATE	
	U KM	Indeks Ø2011=100	U KM	Indeks Ø2011=100
Ø 2009 GODINE	768,66	95,17	1.201,57	97,40
Ø 2010 GODINE	796,98	98,68	1.233,67	97,76
2011 GODINA				
Januar	790,56	97,89	1.230,77	97,53
Februar	783,67	97,03	1.217,81	96,50
Mart	805,85	99,78	1.266,10	100,33
April	800,81	99,16	1.254,31	99,39
Maj	813,58	100,74	1.278,20	101,29
Juni	813,55	100,73	1.276,89	101,18
Juli	807,05	99,93	1.251,40	99,16
Avgust	805,23	99,70	1.257,44	99,64
Septembar	807,18	99,94	1.258,54	99,73
Oktobar	818,38	101,33	1.277,09	101,20
Novembar	819,09	101,42	1.279,31	101,37
Decembar	826,61	102,35	1.295,71	102,67
Ø 2011 GODINE	807,63	100,00	1.261,96	100,00
2012 GODINA				
Januar	820,79	101,63	1.280,26	101,45
Februar	817,10	101,17	1.262,21	100,02
Mart	806,32	99,84	1.254,54	99,41
April	813,71	100,75	1.263,26	100,10
Maj	826,71	102,36	1.283,49	101,71
Juni	835,31	103,43	1.294,76	102,60
Juli	823,55	101,97	1.280,10	101,44
Avgust	821,86	101,76	1.273,57	100,92
Septembar	804,70	99,64	1.245,61	98,70
Oktobar	818,71	101,37	1.272,31	100,82
Novembar	815,58	100,98	1.264,16	100,17
Decembar	822,85	101,88	1.280,53	101,47
Ø 2012 GODINE	818,93	101,40	1.271,23	100,73
2013 GODINA				
Januar	823,99	102,03	1.284,48	101,78
Februar	809,75	100,26	1.257,08	99,61

PROSJEČNE NETO I BRUTO PLATE PO PODRUČJIMA KD - NETO PLATE U KM

	Ø2012	I 2013	II 2013	I 2013/ Ø2012	II 2013/ Ø2012	I 2013/ XII 2012	II 2013/ I 2013
UKUPNO	818,93	823,99	809,75	100,62	98,88	124,85	98,27
A. Poljoprivreda, lov i šumarstvo	690,97	632,25	632,25	91,50	91,50	95,80	100,00
C. Prerađivačka industrija	609,15	611,90	601,47	100,45	98,74	100,81	98,30
D. Proizvodnja i snabdijevanje električnom energijom, plinom, parom i klimatizacija	1.285,17	1.216,72	1.216,72	94,67	94,67	99,08	100,00
E. Snabdijevanje vodom; uklanjanje otpadnih voda, gospodarenje otpadom te djelatnosti obrade i zbrinjavanja otpada	951,83	1.029,39	990,80	108,15	104,09	101,52	96,25
F. Građevinarstvo	527,18	491,77	486,67	93,28	92,32	99,55	98,96
G. Trgovina na veliko i malo; popravak motornih vozila i motocikala	527,75	535,61	514,32	101,49	97,46	99,00	96,03
H. Prevoz i skladištenje	661,09	726,72	705,09	109,93	106,66	99,41	97,02
I. Djelatnosti pružanja smještaja te pripreme i usluživanje hrane	557,17	528,04	498,72	94,77	89,51	93,96	94,45
J. Informacije i komunikacije	1.108,26	1.087,74	1.040,00	98,15	93,84	100,44	95,61
K. Finansijske djelatnosti i djelatnosti osiguranja	1.129,34	1.223,57	1.173,05	108,34	103,87	97,57	95,87
L. Poslovanje nekretninama	597,98	516,00	516,00	86,29	86,29	100,00	100,00
M. Stručne, naučne i tehničke djelatnosti	624,85	761,58	714,37	121,88	114,33	114,35	93,80
N. Administrativne i pomoćne uslužne djelatnosti	625,78	659,46	702,69	105,38	112,29	101,46	106,56
O. Javna uprava i odbrana; obavezno socijalno osiguranje	1.116,77	1.177,93	1.167,82	105,48	104,57	100,85	99,14
P. Obrazovanje	1.344,85	1.355,10	1.364,41	100,76	101,45	102,81	100,69
Q. Djelatnosti zdravstvene i socijalne zaštite	1.178,48	1.172,30	1.163,35	99,48	98,72	99,60	99,24
R. Umjetnost, zabava i rekreacija	738,25	769,00	769,00	104,17	104,17	100,00	100,00
S. Ostale uslužne djelatnosti	795,49	749,46	749,00	94,21	94,16	91,40	99,94

PROSJEČNE NETO I BRUTO PLATE PO PODRUČJIMA KD - BRUTO PLATE U KM

	Ø2012	I 2013	II 2013	I 2013/ Ø2012	II 2013/ Ø2012	I 2013/ XII 2012	II 2013/ I 2013
UKUPNO	1.271,23	1.284,48	1.257,08	101,04	98,89	100,35	97,87
A. Poljoprivreda, lov i šumarstvo	1.070,34	977,55	977,55	91,33	91,33	95,93	100,00
C. Prerađivačka industrija	955,68	958,14	919,00	100,26	96,16	100,86	95,92
D. Proizvodnja i snabdijevanje električnom energijom, plinom, parom i klimatizacija	2.039,49	2.090,11	2.090,11	102,48	102,48	102,21	100,00
E. Snadbijevanje vodom; uklanjanje otpadnih voda, gospodarenje otpadom te djelatnosti obrade i zbrinjavanja otpada	1.639,44	1.482,60	1.427,09	90,43	87,05	100,31	96,26
F. Građevinarstvo	804,07	757,37	748,83	94,19	93,13	99,52	98,87
G. Trgovina na veliko i malo; popravak motornih vozila i motocikala	807,34	823,69	789,50	102,03	97,79	98,06	95,85
H. Prevoz i skladištenje	1.031,82	1.145,13	1.099,11	110,98	106,52	99,58	95,98
I. Djelatnosti pružanja smještaja te pripreme i usluživanje hrane	855,75	804,98	786,57	94,07	91,92	94,04	97,71
J. Informacije i komunikacije	1.731,08	1.708,87	1.636,75	98,72	94,55	100,40	95,78
K. Finansijske djelatnosti i djelatnosti osiguranja	1.789,72	1.912,94	1.830,00	106,88	102,25	97,40	95,66
L. Poslovanje nekretninama	922,50	789,40	789,00	85,57	85,53	100,18	99,95
M. Stručne, naučne i tehničke djelatnosti	968,50	1.195,82	1.133,11	123,47	117,00	116,32	94,76
N. Administrativne i pomoćne uslužne djelatnosti	959,63	968,93	1.030,97	100,97	107,43	101,35	106,40
O. Javna uprava i odbrana; obavezno socijalno osiguranje	1.888,30	1.832,67	1.812,25	97,05	95,97	101,42	98,89
P. Obrazovanje	2.114,77	2.126,93	2.141,53	100,58	101,27	103,05	100,69
Q. Djelatnosti zdravstvene i socijalne zaštite	1.835,34	1.822,19	1.812,53	99,28	98,76	99,74	99,47
R. Umjetnost, zabava i rekreacija	1.130,13	1.138,00	1.138,00	100,70	100,70	100,00	100,00
S. Ostale uslužne djelatnosti	1.180,15	1.166,64	1.166,64	98,86	98,86	94,77	100,00

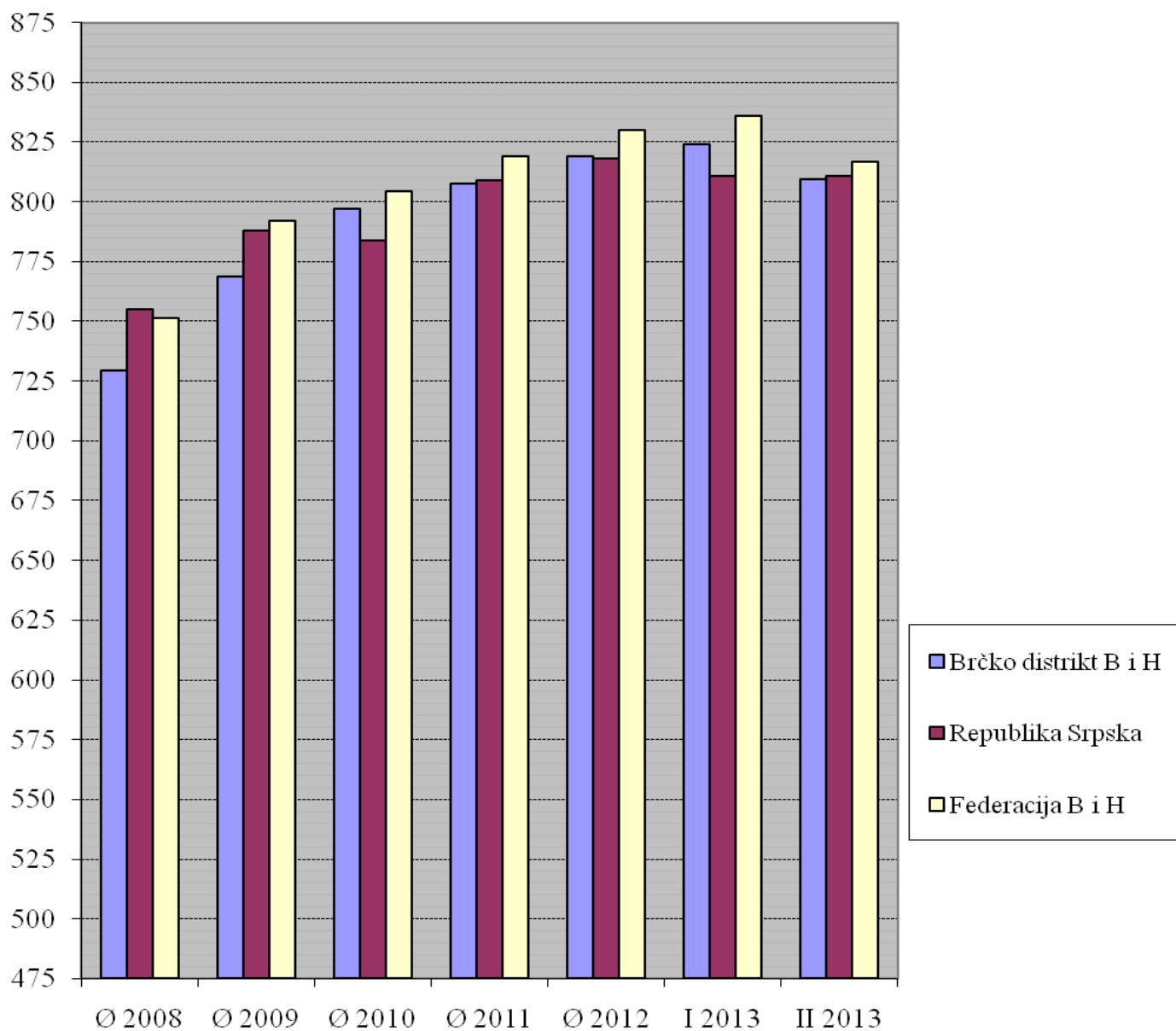
UPOREDNI PREGLED NETO PLATA U BRČKO DISTRIKTU BIH
SA ENTITETIMA, 2008 - FEBRUAR 2013. GODINE

	Prosječna neto plata u KM	Brčko distrikt=100
Ø 2008.godine		
Brčko distrikt B i H	729,53	100,00
Republika Srpska	755,00	103,50
Federacija B i H	751,30	103,00
Ø 2009.godine		
Brčko distrikt B i H	768,66	100,00
Republika Srpska	788,00	102,50
Federacija B i H	792,08	103,04
Ø 2010. godine		
Brčko distrikt B i H	796,98	100,00
Republika Srpska	784,00	98,45
Federacija B i H	804,37	101,00
Ø 2011. godine		
Brčko distrikt B i H	807,63	100,00
Republika Srpska	809,00	100,17
Federacija B i H	819,36	101,45
Ø 2012. godine		
Brčko distrikt B i H	818,93	100,00
Republika Srpska	818,00	99,89
Federacija B i H	829,92	101,34
januar 2013. godine		
Brčko distrikt B i H	823,99	100,00
Republika Srpska	811,00	98,42
Federacija B i H	836,00	101,46
februar 2013. godine		
Brčko distrikt B i H	809,75	100,00
Republika Srpska	811,00	100,15
Federacija B i H	817,00	100,90

UPOREDNI PREGLED PLATA U B i H 2008. - FEBRUAR 2013. GODINE

	Ø 2008	Ø 2009	Ø 2010	Ø 2011	Ø 2012	I 2013	II 2013
Brčko distrikt B i H	729,53	768,66	796,98	807,63	818,93	823,99	809,75
Republika Srpska	755,00	788,00	784,00	809,00	818,00	811,00	811,00
Federacija B i H	751,30	792,08	804,37	819,36	829,92	836,00	817,00

UPOREDNI PREGLED PLATA U BRČKO DISTRIKTU SA ENTITETIMA
2008. - FEBRUAR 2013.



BROJ ZAPOSLENIH KOD SAMOSTALNIH PREDUZETNIKA

Stanje 31.03.2013. godine

	UKUPNO	Od toga	
		Samozaposlenici	Uposlene osobe
UKUPNO	4.467	2.693	1.774
A. Poljoprivreda, lov i šumarstvo	13	13	0
C. Prerađivačka industrija	848	201	647
D. Proizvodnja i snabdijevanje električnom energijom, plinom, parom i klimatizacija	5	0	5
E. Snabdijevanje vodom; uklanjanje otpadnih voda, gospodarenje otpadom te djelatnosti obrade i zbrinjavanja otpada	0	0	0
F. Građevinarstvo	69	69	0
G. Trgovina na veliko i malo; popravak motornih vozila i motocikala	1.711	1.404	307
H. Prevoz i skladištenje	256	230	26
I. Djelatnosti pružanja smještaja te pripreme i usluživanje hrane	700	381	319
J. Informacije i komunikacije	13	12	1
K. Finansijske djelatnosti i djelatnosti osiguranja	4	4	0
L. Poslovanje nekretninama	7	6	1
M. Stručne, naučne i tehničke djelatnosti	89	69	20
N. Administrativne i pomoćne uslužne djelatnosti	73	60	13
O. Javna uprava i odbrana; obavezno socijalno osiguranje	0	0	0
P. Obrazovanje	16	16	0
Q. Djelatnosti zdravstvene i socijalne zaštite	67	35	32
R. Umjetnost, zabava i rekreacija	37	12	25
S. Ostale uslužne djelatnosti	559	181	378

ZAPOSLENOST U PRAVNIM LICIMA PO PODRUČJIMA KD - BROJ ZAPOSLENIH I INDEKSI

	Broj zaposlenih			INDEKSI			
	Ø 2012	I 2013	II 2013	I 2013/ Ø 2012	II 2013/ Ø 2012	I 2013/ XII 2012	II 2013/ I 2013
UKUPNO	11.718	11.776	11.858	100,49	101,19	98,70	100,70
A. Poljoprivreda, lov i šumarstvo	66	68	68	103,03	103,03	101,49	100,00
C. Prerađivačka industrija	2.173	2.177	2.188	100,18	100,69	95,19	100,51
D. Proizvodnja i snabdijevanje električnom energijom, plinom, parom i klimatizacija	254	276	276	108,66	108,66	98,92	100,00
E. Snabdijevanje vodom; uklanjanje otpadnih voda, gospodarenje otpadom te djelatnosti obrade i zbrinjavanja otpada	101	101	101	100,00	100,00	100,00	100,00
F. Građevinarstvo	902	816	840	90,47	93,13	98,19	102,94
G. Trgovina na veliko i malo; popravak motornih vozila i motocikala	2.872	2.840	2.843	98,89	98,99	100,35	100,11
H. Prevoz i skladištenje	548	548	557	100,00	101,64	100,00	101,64
I. Djelatnosti pružanja smještaja te pripreme i usluživanje hrane	104	114	121	109,62	116,35	107,55	106,14
J. Informacije i komunikacije	133	131	129	98,50	96,99	100,00	98,47
K. Finansijske djelatnosti i djelatnosti osiguranja	290	286	280	98,62	96,55	99,31	97,90
L. Poslovanje nekretninama	16	16	16	100,00	100,00	100,00	100,00
M. Stručne, naučne i tehničke djelatnosti	291	306	339	105,15	116,49	103,38	110,78
N. Administrativne i pomoćne uslužne djelatnosti	298	298	298	100,00	100,00	100,00	100,00
O. Javna uprava i odbrana; obavezno socijalno osiguranje	1896	2.040	2.031	107,59	107,12	99,27	99,56
P. Obrazovanje	975	965	965	98,97	98,97	95,26	100,00
Q. Djelatnosti zdravstvene i socijalne zaštite	653	642	654	98,32	100,15	100,47	101,87
R. Umjetnost, zabava i rekreacija	110	111	111	100,91	100,91	100,00	100,00
S. Ostale uslužne djelatnosti	36	41	41	113,89	113,89	117,14	100,00

NEZAPOSLENE OSOBE / LICA


	U K U P N O	Od toga :ŽENE
2011. godina		
Januar	11.594	6.112
Februar	11.727	6.146
Mart	11.722	6.120
April	11.877	6.209
Maj	11.896	6.218
Juni	11.839	6.181
Juli	11.813	6.194
Avgust	11.649	6.137
Septembar	11.813	6.228
Oktobar	11.951	6.318
Novembar	11.978	6.337
Decembar	12.103	6.402
2012. godina		
Januar	12.230	6.421
Februar	12.370	6.465
Mart	12.360	6.488
April	12.475	6.564
Maj	12.414	6.533
Juni	12.240	6.432
Juli	12.166	6.406
Avgust	12.216	6.438
Septembar	12.207	6.424
Oktobar	12.097	6.365
Novembar	12.220	6.416
Decembar	12.289	6.433
2013. godina		
Januar	12.229	6.378
Februar	12.385	6.398

NEZAPOSLENE OSOBE/LICA PREMA STRUČNOJ SPREMI

Izvori podataka: Zavod za zapošljavanje

	XI 2012	XII 2012	Ø 2012	I 2013	II 2013
Ukupno	12.220	12.289	12.274	12.229	12.385
Muškarci	5.804	5.856	5.825	5.851	5.987
Žene	6.416	6.433	6.449	6.378	6.398
VSS	761	777	826	757	777
Muškarci	304	316	340	303	306
Žene	457	461	486	454	471
Viša	120	123	133	121	124
Muškarci	63	66	68	67	69
Žene	57	57	65	54	55
Srednja	3.667	3.681	3.638	3.641	3.662
Muškarci	1.421	1.439	1.408	1.427	1.449
Žene	2.246	2.242	2.230	2.214	2.213
VKV,KV	4.206	4.243	4.184	4.220	4.287
Muškarci	2.469	2.483	2.458	2.478	2.536
Žene	1.737	1.760	1.726	1.742	1.751
PKV	191	190	195	193	196
Muškarci	90	89	89	93	99
Žene	101	101	106	100	97
NKV	3.275	3.275	3.299	3.297	3.339
Muškarci	1.457	1.463	1.464	1.483	1.528
Žene	1.818	1.812	1.835	1.814	1.811

NEZAPOSLENI PREMA STRUČNOJ SPREMI
FEBRUAR 2013.



IV) PENZIJE

KORISNICI PENZIJA I PROSJEČNE PENZIJE ISPLAĆENE U BRČKO DISTRIKTU B i H

	UKUPNO	Od toga:	
		RS	Federacija

BROJ KORISNIKA 2012. GODINE

Januar	10.125	5.758	4.367
Februar	10.158	5.772	4.386
Mart	10.155	5.771	4.384
April	10.172	5.784	4.388
Maj	10.176	5.786	4.390
Juni	10.189	5.793	4.396
Juli	10.213	5.822	4.391
Avgust	10.235	5.847	4.388
Septembar	10.254	5.858	4.396
Oktobar	10.256	5.860	4.396
Novembar	10.333	5.924	4.409
Decembar	10.364	5.958	4.406

BROJ KORISNIKA 2013. GODINE

Januar	10.381	5.995	4.386
Februar	10.416	6.014	4.402

PROSJEČNO ISPLAĆENA PENZIJA U 2007. GODINI	243,32 KM
PROSJEČNO ISPLAĆENA PENZIJA U 2008. GODINI	310,32 KM
PROSJEČNO ISPLAĆENA PENZIJA U 2009. GODINI	325,83 KM
PROSJEČNO ISPLAĆENA PENZIJA U 2010. GODINI	316,29 KM
PROSJEČNO ISPLAĆENA PENZIJA U 2011. GODINI	318,94 KM

PROSJEČNE PENZIJE 2012. GODINE

	UKUPNO	Od toga:	
		RS	Federacija
Januar	321,76	317,54	327,34
Februar	310,44	298,30	326,43
Mart	310,41	298,57	326,01
April	310,27	298,22	326,17
Maj	310,35	298,29	326,25
Juni	310,10	298,40	325,47
Juli	309,93	298,27	325,40
Avgust	309,57	297,92	325,10
Septembar	309,34	297,89	324,62
Oktobar	308,90	297,14	324,59
Novembar	308,65	296,75	324,65
Decembar	307,70	295,52	324,19
PROSJEČNO ISPLAĆENA PENZIJA U 2012. GODINI			310,62

PROSJEČNE PENZIJE 2013. GODINE

	UKUPNO	Od toga:	
		RS	Federacija
Januar	309,87	299,87	323,55
Februar	309,45	299,20	323,46

V) STOČARSTVO

BROJNO STANJE STOKE I STOČARSKA PROIZVODNJA U 2012. GODINI

BROJNO STANJE STOKE

	UKUPNO		2012 / 2011
	2011	2012	
GOVEDA- ukupno	5.310	5.460	102,82
Od toga - krave i steone junice	2.500	2.500	100,00
OVCE - ukupno	1.700	1.700	100,00
Od toga - ovce za rasplod	1.200	1.200	100,00
SVINJE - ukupno	6.310	6.860	108,72
Od toga - krmače i suprasne nazimice	1.820	2.030	111,54
KONJI - ukupno	250	250	100,00
Od toga - kobile i ždrijebne omice	120	120	100,00
PERAD - ukupno	262.200	390.283	148,85
Od toga - nesilice	20.000	20.000	100,00
KOZE - ukupno	800	800	100,00
KUNIĆI - ukupno	2.000	2.000	100,00
KOŠNICE PČELA - ukupno	9.500	9.500	100,00

PROIZVODNJA, MLIJEKA, VUNE, JAJA I MEDA

	UKUPNO		2012 / 2011
	2011	2012	
Broj muzenih krava u toku godine	2.470	2.470	100,00
Ukupno namuzeno kravljeg mlijeka, l (ne računa se mlijeko koje posiše podmladak)	6.950.000	6.950.000	100,00
Broj muzenih ovaca u toku godine	1.200	1.200	100,00
Ukupno namuzeno ovčijeg mlijeka, l (ne računa se mlijeko koje posiše podmladak)	360.000	360.000	100,00
Broj muzenih koza u toku godine	500	500	100,00
Ukupno namuzeno kozjeg mlijeka, l (ne računa se mlijeko koje posiše podmladak)	200.000	200.000	100,00
Broj striženih ovaca u toku godine	1.500	1.500	100,00
Ukupno ostriženo vune-neprane, kg	2.250	2.250	100,00
Broj kokoši nesilica u toku godine	30.000	30.000	100,00
Ukupno kokošnjih jaja, komada	8.100.000	8.100.000	100,00
Ukupno proizvedeno meda, kg	76.000	76.000	100,00

VI) CIJENE

MJESEČNI INDEKSI POTROŠAČKIH CIJENA

PREDHODNI MJESEC =100

GODINA	I	II	III	IV	V	VI	VII	VIII	IX	X	XI	XII
2012	100,8	100,5	100,3	99,3	99,6	99,7	100,2	100,9	100,3	100,9	99,8	100,0
2013	100,7	100,0										

ISTI MJESEC PREDHODNE GODINE =100

GODINA	I	II	III	IV	V	VI	VII	VIII	IX	X	XI	XII
2012	101,8	101,9	101,7	101,6	100,9	100,8	101,5	102,4	102,4	102,4	102,1	102,1
2013	102,0	101,5										

Θ 2010 = 100

GODINA	I	II	III	IV	V	VI	VII	VIII	IX	X	XI	XII
2012	103,6	104,1	104,5	103,7	103,2	103,0	103,2	104,0	101,8	105,2	105,0	105,0
2013	105,7	105,6										

INDEKS POTROŠAČKIH CIJENA U JANUARU I FEBRUARU 2013. GODINE

	I 2013/ XII 2012	II 2013/ I 2013	I 2013/ I 2012	II 2013/ II 2012	Ø 2012/ Ø 2011	II 2013/ Ø 2010
Indeks potrošačkih cijena ukupno	100,7	100,0	102,0	101,5	101,8	105,7
Hrana i bezalkoholna pića	100,4	100,0	103,3	102,3	101,6	106,8
Alkoholna pića i duhan	106,8	100,0	107,0	106,9	111,7	125,2
Odjeća i obuća	100,1	105,1	97,7	102,7	97,6	95,8
Stanovanje, voda, el.energija, plin i dr. energenti	100,0	100,0	100,1	100,0	100,5	104,8
Namještaj, kućanski aparati i redovno održavanje kuće	100,0	99,5	101,5	100,9	101,9	102,2
Zdravstvo	100,4	99,3	100,9	100,6	99,3	98,2
Prevoz	99,4	100,7	101,2	100,6	104,6	110,6
Komunikacije	100,0	100,0	100,0	100,0	100,4	104,1
Rekreacija i kultura	100,0	100,0	100,6	100,7	101,0	101,8
Obrazovanje	100,0	100,0	100,0	100,0	100,0	100,0
Restorani i hoteli	100,0	100,1	99,8	99,9	100,7	100,9
Ostala dobra i usluge	100,2	99,7	100,8	100,3	100,3	102,3

KOEFICIJENTI RASTA POTROŠAČKIH CIJENA U BRČKO DISTRIKTU

	U mjesecu u odnosu na prethodni mjesec	Od početka godine do kraja mjeseca	Prosječ. mjes. rast od početka godine do kraja mjeseca	U mjesecu u odnosu na isti mjesec prethodne godine
2008. godina				
Januar	0,010	0,010	0,010	0,052
Februar	0,015	0,016	0,008	0,057
Mart	0,008	0,023	0,008	0,066
April	-0,01	0,013	0,003	0,048
Maj	0,010	0,023	0,005	0,060
Juni	0,002	0,025	0,004	0,076
Juli	0,000	0,025	0,004	0,080
Avgust	0,007	0,032	0,004	0,078
Septembar	0,001	0,033	0,004	0,070
Oktober	0,008	0,041	0,004	0,058
Novembar	-0,013	0,028	0,003	0,037
Decembar	-0,011	0,017	0,001	0,016
2009. godina				
Januar	0,002	0,002	0,002	0,008
Februar	-0,004	-0,002	-0,001	0,004
Mart	0,003	0,001	0,000	-0,006
April	-0,010	-0,009	-0,023	-0,015
Maj	-0,002	-0,011	-0,002	-0,018
Juni	0,001	-0,010	-0,002	-0,018
Juli	0,005	-0,005	-0,001	-0,013
Avgust	-0,001	-0,006	-0,001	-0,021
Septembar	-0,001	-0,007	-0,001	-0,024
Oktober	0,011	0,004	0,000	-0,020
Novembar	-0,001	0,003	0,000	-0,009
Decembar	-0,001	0,002	0,000	0,002
2010. godina				
Januar	0,009	0,009	0,009	0,009
Februar	0,002	0,011	0,005	0,014
Mart	0,001	0,012	0,004	0,012
April	-0,008	0,004	0,001	0,014
Maj	-0,004	0,000	0,000	0,012
Juni	-0,002	-0,002	0,000	0,009
Juli	-0,002	-0,004	-0,001	-0,004
Avgust	0,002	-0,002	0,000	0,005
Septembar	0,001	-0,001	0,000	0,008
Oktober	0,010	0,009	0,001	0,006
Novembar	0,001	0,010	0,001	0,009
Decembar	0,004	0,014	0,001	0,014

	U mjesecu u odnosu na prethodni mjesec	Od početka godine do kraja mjeseca	Prosječ. mjes. rast od početka godine do kraja mjeseca	U mjesecu u odnosu na isti mjesec prethodne godine
--	--	------------------------------------	--	--

2011. godina

Januar	0,009	0,009	0,009	0,013
Februar	0,005	0,014	0,007	0,017
Mart	0,006	0,020	0,007	0,020
April	-0,007	0,013	0,003	0,022
Maj	0,002	0,015	0,003	0,028
Juni	-0,002	0,013	0,002	0,028
Juli	-0,005	0,008	0,001	0,025
Avgust	-0,001	0,007	0,001	0,023
Septembar	0,003	0,010	0,001	0,025
Oktober	0,009	0,019	0,002	0,024
Novembar	0,001	0,020	0,002	0,023
Decembar	0,000	0,020	0,002	0,020

2012. godina

Januar	0,008	0,008	0,008	0,018
Februar	0,005	0,013	0,006	0,019
Mart	0,003	0,016	0,005	0,017
April	-0,007	0,009	0,002	0,016
Maj	-0,004	0,005	0,001	0,009
Juni	-0,003	0,002	0,000	0,008
Juli	-0,004	-0,002	0,000	0,015
Avgust	0,009	0,007	0,001	0,024
Septembar	0,003	0,010	0,001	0,024
Oktober	0,009	0,019	0,002	0,024
Novembar	-0,002	0,017	0,002	0,021
Decembar	0,000	0,017	0,001	0,021

2013. godina

Januar	0,007	0,007	0,007	0,020
Februar	0,000	0,007	0,003	0,015

VII) INDUSTRIJSKA PROIZVODNJA

INDEKSI INDUSTRIJSKE PROIZVODNJE, FEBRUAR 2013.

	I 2013/ Θ 2012	II 2013/ Θ 2012	I 2013/ I 2012	II 2013/ I 2013	II 2013/ II 2012	I-II 2013/ I-II 2012
INDUSTRIJA UKUPNO	106,1	110,3	122,9	97,6	86,9	102,7
Prema glavnim industrijskim grupacijama						
INTERMEDIJARNI PROIZVODI, OSIM ENERGIJE	97,8	116,2	114,0	118,8	137,3	124,2
ENERGIJA	127,3	114,3	94,9	89,7	78,7	91,4
KAPITALNI PROIZVODI	6,6	130,8	-	109,8	303,3	303,3
TRAJNI PROIZVODI ZA ŠIROKU POTROŠNJU	134,5	122,8	168,8	91,3	178,3	173,6
NETRAJNI PROIZVODI ZA ŠIROKU POTROŠNJU	99,1	94,1	118,6	95,0	49,6	70,7

Prema područjima i oblastima KD

	I 2013/ Θ 2012	II 2013/ Θ 2012	I 2013/ I 2012	II 2013/ I 2013	II 2013/ II 2012	I-II 2013/ I-II 2012
INDUSTRIJA UKUPNO	106,1	110,3	122,9	97,6	86,9	102,7
C PRERADIVAČKA INDUSTRIJA	102,1	109,7	133,2	99,6	89,2	106,3
10 Proizvodnja prehrambenih proizvoda	107,1	104,1	130,7	97,2	56,0	78,9
25 Proizvodnja gotovih metalnih proizvoda, osim mašina i opreme	46,0	105,2	96,2	120,6	101,4	97,2
27 Proizvodnja električne opreme	56,6	178,8	28,4	300,3	230,8	85,1
31 Proizvodnja namještaja	134,5	122,8	168,8	91,3	178,3	173,6
D PROIZVODNJA I SNABDIJEVANJE/ OPSKRBA ELEKTRIČNOM ENERGIJOM I PLINOM (OSIM GRANE 35.3)	127,3	114,3	94,9	89,7	78,7	91,4
35 Proizvodnja i snabdijevanje/ opskrba električnom energijom i plinom (osim grane 35.3)	127,3	114,3	94,9	89,7	78,7	91,4

INDEKSI INDUSTRIJSKE PROIZVODNJE PREMA GLAVNIM INDUSTRIJSKIM GRUPACIJAMA

2013. godina - baza 2010. = 100

	INDUSTRIJA UKUPNO	Intermedijarni proizvodi, osim energije	Energija	Kapitalni proizvodi	Trajni proizvodi za široku potrošnju	Netrajni proizvodi za široku potrošnju
I	117,2	77,3	120,5	198,1	303,3	90,2
II	114,4	91,8	108,2	217,5	303,3	85,7

VIII) TURIZAM

DOLASCI I NOĆENJA TURISTA

	DOLASCI					NOĆENJA				
	I 2013	II 2013	II 2013/ I 2013	II 2013/ II 2012	Struktura dolazaka u % (februar 2013.)	I 2013	II 2013	II 2013/ I 2013	II 2013/ II 2012	Struktura dolazaka u % (februar 2013.)
UKUPNO	488	681	139,55	150,33	100,00	875	913	104,34	134,46	100,00
DOMAĆI	194	396	204,12	152,90	58,15	343	451	131,49	115,64	49,40
STRANI	294	285	96,94	146,91	41,85	532	462	86,84	159,86	50,60

DOLASCI I NOĆENJA TURISTA PREMA VRSTAMA OBJEKATA

	DOLASCI					NOĆENJA				
	I 2013	II 2013	II 2013/ I 2013	II 2013/ II 2012	Struktura dolazaka u % (februar 2013.)	I 2013	II 2013	II 2013/ I 2013	II 2013/ II 2012	Struktura dolazaka u % (februar 2013.)
Ukupno turisti	488	681	139,55	150,33	100,00	875	913	104,34	134,46	100,00
Hoteli i sličan smještaj	471	670	142,25	148,89	98,38	800	862	107,75	129,24	94,41
Odmarališta i sl. objekti za kraći odmor	-	-	-	-	-	-	-	-	-	-
Kampovi i prostori za kampiranje	-	-	-	-	-	-	-	-	-	-
Ostali smještaj	17	11	64,71	366,67	1,62	75	51	68,00	425,00	5,59
Domaći	194	396	204,12	-	100,00	343	451	131,49	-	100,00
Hoteli i sličan smještaj	180	389	216,11	-	98,23	331	436	131,72	-	96,67
Odmarališta i sl. objekti za kraći odmor	-	-	-	-	-	-	-	-	-	-
Kampovi i prostori za kampiranje	-	-	-	-	-	-	-	-	-	-
Ostali smještaj	14	7	50,00	-	1,77	12	15	125,00	-	3,33
Strani	294	285	96,94	-	100,00	532	462	86,84	-	100,00
Hoteli i sličan smještaj	291	281	96,56	-	98,60	469	426	90,83	-	92,21
Odmarališta i sl. objekti za kraći odmor	-	-	-	-	-	-	-	-	-	-
Kampovi i prostori za kampiranje	-	-	-	-	-	-	-	-	-	-
Ostali smještaj	3	4	133,33	-	1,40	63	36	57,14	-	7,79

DOLASCI I NOĆENJA TURISTA PO ZEMLJI PREBIVALIŠTA

	I 2013	II 2013	II 2013/ I 2013	Struktura dolazaka u % (februar 2013.)	I 2013	II 2013	II 2013/ I 2013	Struktura noćenja u % (februar 2013.)
UKUPNO	294	285	96,94	100,00	532	462	86,84	100,00
Albanija	24	3	12,50	1,05	49	7	14,29	1,52
Austrija	17	29	170,59	10,18	58	81	139,66	17,53
Belgija	0	0	0,00	0,00	0	0	0,00	0,00
Bugarska	4	5	125,00	1,75	6	5	83,33	1,08
Crna Gora	22	12	54,55	4,21	42	15	35,71	3,25
Češka	0	2	0,00	0,70	0	2	-	0,43
Danska	0	0	0,00	0,00	0	0	0,00	0,00
Estonija	0	0	0,00	0,00	0	0	0,00	0,00
Finska	0	2	-	0,70	0	2	-	0,43
Francuska	0	2	-	0,70	0	2	-	0,43
Grčka	1	2	200,00	0,70	1	2	200,00	0,43
Holandija	3	3	100,00	1,05	13	7	53,85	1,52
Hrvatska	56	51	91,07	17,89	57	59	103,51	12,77
Irska	1	1	100,00	0,35	1	1	100,00	0,22
Island	8	0	0,00	0,00	9	0	0,00	0,00
Italija	5	23	460,00	8,07	13	24	184,62	5,19
Kipar	0	0	0,00	0,00	0	0	0,00	0,00
Latvija	0	0	0,00	0,00	0	0	0,00	0,00
Litvanija	0	0	0,00	0,00	0	0	0,00	0,00
Luksemburg	0	0	0,00	0,00	0	0	0,00	0,00
Mađarska	2	2	100,00	0,70	4	3	75,00	0,65
Makedonija B.J.R.	19	16	84,21	5,61	53	17	32,08	3,68
Malta	0	0	0,00	0,00	0	0	0,00	0,00
Norveška	0	0	0,00	0,00	0	0	0,00	0,00
Njemačka	16	17	106,25	5,96	17	28	164,71	6,06
Poljska	0	0	0,00	0,00	0	0	0,00	0,00
Portugal	0	0	0,00	0,00	0	0	0,00	0,00
Rumunija	0	0	0,00	0,00	0	0	0,00	0,00
Rusija	1	5	500,00	1,75	2	13	650,00	2,81
Slovačka	0	0	0,00	0,00	0	0	0,00	0,00
Slovenija	18	32	177,78	11,23	31	44	141,94	9,52
Srbija	70	61	87,14	21,40	122	99	81,15	21,43
Španija	0	2	-	0,70	0	19	-	4,11
Švajcarska (uključujući Linhenštajn)	3	1	33,33	0,35	5	1	20,00	0,22
Švedska	0	0	0,00	0,00	0	0	0,00	0,00
Turska	6	7	116,67	2,46	7	0	0,00	0,00
Ujedinjeno Kraljevstvo	7	3	42,86	1,05	19	12	63,16	2,60
Ukrajina	0	0	0,00	0,00	0	7	-	1,52
Ostale evropske zemlje	1	0	0,00	0,00	1	0	0,00	0,00
Egipat	0	0	0,00	0,00	0	0	0,00	0,00
Južnoafrička Republika	0	0	0,00	0,00	0	0	0,00	0,00
Ostale afričke zemlje	0	0	0,00	0,00	0	0	0,00	0,00

	I 2013	II 2013	II 2013/ I 2013	Struktura dolazaka u % (februar 2013.)	I 2013	II 2013	II 2013/ I 2013	Struktura noćenja u % (februar 2013.)
Kanada	0	0	0,00	0,00	0	0	0,00	0,00
SAD	6	3	50,00	1,05	10	10	100,00	2,16
Ostale sjeverno – američke zemlje	0	0	0,00	0,00	0	0	0,00	0,00
Brazil	0	0	0,00	0,00	0	0	0,00	0,00
Ostale zemlje Južne i Sr. Amerike	0	0	0,00	0,00	0	0	0,00	0,00
Indija	0	0	0,00	0,00	0	0	0,00	0,00
Iran	0	0	0,00	0,00	0	0	0,00	0,00
Izrael	0	0	0,00	0,00	0	0	0,00	0,00
Japan	0	0	0,00	0,00	0	0	0,00	0,00
Južna Koreja	0	0	0,00	0,00	0	0	0,00	0,00
Kuvajt	0	0	0,00	0,00	0	0	0,00	0,00
Narodna Republika Kina	0	0	0,00	0,00	0	0	0,00	0,00
Saudijska Arabija	0	0	0,00	0,00	0	0	0,00	0,00
Ostale azijske zemlje	0	0	0,00	0,00	0	0	0,00	0,00
Australija	4	1	25,00	0,35	12	2	16,67	0,43
Novi Zeland	0	0	0,00	0,00	0	0	0,00	0,00
Ostale zemlje Okeanije	0	0	0,00	0,00	0	0	0,00	0,00

IX) GRAĐEVINARSTVO

	Vrijednost izvršenih građevinskih radova u 000	Broj radnika u mjesecu	Izvršeni efektivni sati
--	--	------------------------	-------------------------

2007. godina	UKUPNO	15.493	621.818
2008. godina	UKUPNO	25.192	781.530
2009. godina	UKUPNO	42.167	519.091
2010. godina	UKUPNO	24.479	485.444
2011. godina	UKUPNO	14.375	435.279

2012. godina

	Vrijednost izvršenih građevinskih radova u 000	Broj radnika u mjesecu	Izvršeni efektivni sati
Januar	1.172	215	13.680
Februar	669	213	18.064
Mart	403	190	26.976
April	866	173	27.594
Maj	1.203	190	31.616
Juni	1.471	196	32.584
Juli	1.378	207	32.716
Avgust	1.241	199	31.292
Septembar	1.431	200	29.220
Oktobar	1.173	177	25.876
Novembar	1.873	186	26.388
Decembar	1.584	205	30.436
	14.464		326.442

2013. godina

	Vrijednost izvršenih građevinskih radova u 000	Broj radnika u mjesecu	Izvršeni efektivni sati
Januar	352	193	12.384
Februar	225	189	11.096

INDEKS FIZIČKOG OBIMA GRAĐEVINSKIH RADOVA

MJESEC	Indeks fizičkog obima građevinskih radova					
	mjesec2013/ Ø2010	mjesec2013/ Ø2011	mjesec2013/ Ø2012	mjesec2013/ mjesec 2010	mjesec2013/ mjesec 2011	mjesec2013/ mjesec 2012
I	17,25	29,38	29,19	44,78	80,37	30,03
II	11,03	18,78	18,66	28,63	56,68	33,63

X) POŠTANSKO - TELEKOMUNIKACIJSKE USLUGE

u hiljadama

	Pismonosne pošiljke	Paketske pošiljke	Platni promet u hilj.KM	Telefonski razgovori u minutama
2007. GODINA	2.134	4.110	468	-
2008. GODINA	3.467	5.691	520	-
2009. GODINA	3.610	4.305	504	57.170
2010. GODINA	4.076	4.050	513	46.783
2011. GODINA	2.603	3.248	513	-
Januar	174	0.277	41	3.751
Februar	206	0.224	44	3.469
Mart	214	0.288	43	3.960
April	170	0.268	43	4.077
Maj	201	0.226	48	3.668
Juni	232	0.295	38	3.649
Juli	226	0.243	46	3.699
Avgust	190	0.249	27	3.681
Septembar	232	0.244	45	3.633
Oktobar	239	0.322	46	-
Novembar	241	0.272	43	-
Decembar	278	0.340	49	-
2012. GODINA	2.927	3.294	570	-
Januar	219	0.322	43	-
Februar	384	0.264	42	-
Mart	236	0.262	46	-
April	220	0.236	45	-
Maj	236	0.290	48	-
Juni	221	0.230	48	-
Juli	230	0.250	56	-
Avgust	223	0.205	49	-
Septembar	238	0.263	48	-
Oktobar	254	0.310	50	-
Novembar	225	0.299	47	-
Decembar	241	0.363	48	-
2013. GODINA				
Januar	262	0.266	45	-
Februar	231	0.252	48	-

XI) IZVJEŠTAJI POLICIJE

BROJ PRIJAVLJENIH KRIVIČNIH DJELA PREMA VRSTAMA 2008 - 2012. GODINA

VRSTA KRIVIČNIH DJELA	2008	2009	2010	2011	2012
Krivična djela protiv života i tijela - SVEGA	13	16	6	18	8
Od toga:					
-ubistvo	3	1	0	2	0
-ubistvo u pokušaju	0	3	0	0	0
-nanošenje teških tjelesnih povreda	1	12	6	16	8
Krivična djela protiv spolne slobode i morala - SVEGA	3	1	3	3	4
Od toga:					
-silovanje	2	1	2	1	4
-silovanje u pokušaju	1	0	1	2	0
Krivična djela protiv braka, porodice i omladine - SVEGA	26	29	21	19	8
Od toga:					
-nasilje u porodici	26	29	21	19	8
Krivična djela protiv zdravlja ljudi - SVEGA	24	45	54	25	16
Od toga:					
-Neovlaštena proizvodnja i stavljanje u promet opojnih droga	16	25	42	25	15
-Posjedovanje i omogućavanje uživanja opojnih droga	8	20	12	0	1
Krivična djela protiv imovine - SVEGA	1.043	864	631	510	400
Od toga:					
-Otudjenje putničkih motornih vozila	26	25	20	16	3
-Razbojništvo	29	24	14	6	10
-Krađa	439	379	239	204	137
-Otudjenje tuđe stvari	82	77	48	37	43
-Teška krađa	467	359	310	247	207
Krivična djela protiv opšte sigurnosti ljudi i imovine - SVEGA	6	4	7	4	11
Od toga:					
-Izazivanje opšte opasnosti	6	4	7	4	11
Krivična djela protiv javnog reda i pravnog prometa - SVEGA	40	47	37	38	28
Od toga:					
-Falsifikovanje isprava	37	41	28	23	21
-Nedozvoljeno držanje oružja i eksplozivnog materijala	3	6	9	15	7
Krivična djela protiv privrede i jedinstvenog tržišta - SVEGA	1	2	3	1	2
Od toga:					
-Falsifikovanje novca	1	2	3	1	2
Ostalo	245	260	274	234	234
UKUPNO	1.401	1.268	1.036	852	711

Izvor podataka: Policija Brčko Distrikta B i H

BROJ NARUŠAVANJA JAVNOG REDA I MIRA I BROJ ASISTENCIJA
I OBEZBJEĐENJA JAVNIH SKUPOVA 2008. - 2012. GODINE

	2008	2009	2010	2011	2012
Ukupan broj narušavanja javnog reda i mira	258	310	236	220	164
Ukupan broj prekršaja	388	477	346	315	281
Od toga po mjestu činjenja prekršaja:					
- Ulica, trg i drugi otvoreni prostori	194	225	176	176	137
- Ugostiteljski objekti	92	114	74	59	61
- Ostala mjesta	102	138	96	80	83
Ukupan broj prijavljenih lica	367	541	365	319	242
Zatražene asistencije	30	9	5	2	2
- Od toga realizovane asistencije	29	9	5	2	2
Javni skupovi	713	698	675	648	474
Od toga:					
- sportski	637	633	589	565	336
- kulturni	29	35	15	21	67
- vjerski	9	12	7	10	1
- politički	26	1	18	5	56
- protestni	12	17	46	47	14

SAOBRAĆAJNE NESREĆE NA DRUMOVIMA PREMA VRSTI, POSLJEDICAMA,
UZROCIMA, OKOLNOSTIMA I UČESNICIMA
2008. - 2012. GODINA

	2008	2009	2010	2011	2012
Broj saobraćajnih nezgoda sa poginulim licima	7	5	8	8	4
Broj saobraćajnih nezgoda sa teškim tjelesnim povredama	54	36	40	24	24
Broj saobraćajnih nezgoda sa lakim tjelesnim povredama	171	164	135	113	91
Broj saobraćajnih nezgoda sa materijalnom štetom	464	500	490	419	366
Broj poginulih lica					
Ukupno	9	5	8	17	4
Od toga:					
a) Vozač	2	-	6	7	2
b) Pješak	3	-	2	2	1
c) Suvozač	3	-	-	5	-
d) Biciklista	1	-	-	-	-
e) Motociklista	-	-	-	-	1
Broj teško povrijeđenih lica	60	39	43	24	26
Broj lako povrijeđenih lica	290	222	193	172	155
Ukupan iznos materijalne štete u KM	953.500	883.310	819.440	682.278	384.655

Izvor podataka: Policija Brčko Distrikta B i H

XII) VITALNA STATISTIKA

PRIRODNO KRETANJE STANOVNIŠTVA PO MJESTU PREBIVALIŠTA U BRČKO DISTRIKTU B i H

	ROĐENI					VITALNI INDEKS	UMRLI				SKLOPLJENI BRAKOVI	RAZVEDENI BRAKOVI
	ŽIVOROĐENI			Mrtvorodeni	ROĐENI U ZDRAVSTVENIM USTANOVAMA		UKUPNO	MUŠKI	ŽENSKI	OD TOGA DOJENČAD		
	UKUPNO	MUŠKI	ŽENSKI									
2007. godina	976	504	472	4	979	1,19	818	427	391	0	700	50
2008. godina	905	511	394	8	913	1,02	890	464	426	0	680	80
2009. godina	934	492	442	10	944	1,02	912	486	426	0	671	139
2010. godina	917	489	428	15	932	1,01	905	493	412	0	618	154
2011. godina	923	453	468	11	931	0,96	961	483	478	0	618	199
2012. godina	984	487	487	14	998	1,06	931	508	423	0	707	236
Januar	64	35	29	0	64	0,79	81	46	35	0	35	16
Februar	77	33	34	1	78	0,96	80	42	38	0	41	20
Mart	72	36	36	2	74	0,97	74	45	29	0	40	28
April	65	32	33	1	66	0,96	68	39	29	0	60	14
Maj	85	45	40	0	85	1,13	75	46	29	0	70	27
Juni	81	39	42	0	81	0,92	88	41	47	0	59	17
Juli	102	54	48	0	102	1,34	76	40	36	0	91	16
Avgust	81	39	42	0	81	1,04	78	39	39	0	76	13
Septembar	95	45	50	0	95	1,44	66	33	33	0	83	21
Oktobar	85	48	37	3	88	1,15	74	46	28	0	53	18
Novembar	86	35	51	4	90	1,12	77	39	38	0	42	23
Decembar	91	46	45	3	94	0,97	94	52	42	0	57	23
2013. godina												
Januar	67	36	31	1	68	0,80	84	44	40	0	31	
Februar	68	35	33	0	68	0,91	75	46	29	0	32	

Napomena: Podaci u gornjoj tabeli odnose se na broj obrađenih obrazaca demografije za izvještajni mjesec. Konačni podaci o demografskim kretanjima po mjesecima dati su u tematskom biltenu demografije

XIII) METODOLOŠKE NAPOMENE

Prosječne mjesečne neto i bruto plate

Prosječne mjesečne neto i bruto zarade (plate) po zaposlenom dobivene su na osnovu mjesečnog statističkog istraživanja o zaposlenim i zaradama - platama zaposlenih (RAD-1).

Ovim istraživanjem obuhvaćeni su poslovni subjekti po principu čiste djelatnosti na nivou Brčko distrikta. Obuhvaćeni su poslovni subjekti koji svoju djelatnost obavljaju na teritoriji Brčko distrikta, i dijelovi poslovnih subjekata koji djelatnost obavljaju na teritoriji Brčko distrikta, a sjedište osnovnog poslovnog subjekta je na teritoriji jednog od entiteta. Nisu obuhvaćeni dijelovi poslovnih subjekata koji djelatnost obavljaju na teritoriji jednog od entiteta, a sjedište osnovnog poslovnog subjekta je na teritoriji Brčko Distrikta BiH.

Isplaćene neto i bruto zarade (plate) u određenom mjesecu obuhvataju sve isplate bez obzira na koji period se odnose: zaostale isplate za ranije mjesece ili razdoblja, a isplaćene u toku izvještajnog mjeseca, isplate razlika za ranije mjesece i razdoblja, isplate po osnovu dobiti po periodičnom obračunu i završnom računu bez obzira na koji period se odnosi.

Isplaćena neto plata obuhvata isplate za rad sa punim, sa kraćim od punog i dužim od punog radnog vremena, isplate za godišnji odmor, državne praznike, plaćeno odsustvo za stručno obrazovanje, za bolovanje na teret poslodavca I sl. Nisu obuhvaćene isplate zaposlenima iz sredstava za zajedničku potrošnju, isplate koje terete materijalne troškove, kao i isplate po ugovoru o djelu. Bruto plata obuhvata sve neto isplate i sva zakonom propisana izdvajanja na teret zaposlenih i poslodavaca.

Od januara 2013. primjenjuje se klasifikacija NACE REV 2.

Zaposlenost

Kao zaposleni prikazani su svi zaposleni u poslovnim subjektima ili dijelovima poslovnih subjekata koji su zasnovali radni odnos na neodređeno ili određeno radno vrijeme, bez obzira da li rade puno ili kraće od punog radnog vremena, kao i pripravnici. Nisu iskazani spoljni saradnici.

Kao zaposleni na čekanju prikazani su zaposleni prema kojima nisu izvršene zakonom propisane obaveze.

Kao samostalni preduzetnici i osobe koje samostalno obavljaju profesiju prikazana su lica koja su u Poreskoj upravi registrovana da djelatnost obavljaju kao osnovnu djelatnost - samozaposlenici, a kao uposlena lica kod samostalnih preduzetnika i osoba koja samostalno obavljaju djelatnost prikazana su lica registrovana u Fondu zdravstvenog osiguranja Nisu obuhvaćeni samostalni poljoprivrednici i zaposleni u izvanteritorijalnim organizacijama i tijelima.

Od januara 2013. primjenjuje se klasifikacija NACE REV 2.

Cijene

Do 2008.godine računali su se indeksi cijena na malo i troškova života, a od 2008.godine otpočelo se sa primjenom Indeksa potrošačkih cijena. Indeks potrošačkih cijena predstavlja mjeru promjena cijena proizvoda i usluga koja domaćinstva kupuju radi zadovoljenja svojih ličnih potreba na ekonomskoj teritoriji Brčko distrikta BiH.

Svrha prikupljanja potrošačkih cijena u B i H je dobijanje mjere inflacije. Indeks potrošačkih cijena se koristi i za usklađivanje plaća i zarada u skladu sa kolektivnim ugovorima, penzija i socijalnih davanja, očuvanje vrijednosti kod ugovora sa indeksnim klauzulama, te služi kao osnov za deflacioniranje pojedinih makroekonomskih agregata u statistici nacionalnih računa i u dr. svrhe.

Indeks potrošačkih cijena računa se na osnovu reprezentativne liste proizvoda koju u 2011. godini čini 599 proizvoda.

Snimanje cijena radi se na slijedeći način:

- za poljoprivredne proizvode koji se prikupljaju na tržnicama cijene se prikupljaju dva puta mjesečno,
- za sve ostale proizvode cijene se u skladu sa Evropskom regulativom prikupljaju jednom mjesečno.

Građevinarstvo

Podacima iz oblasti građevinarstva obuhvaćene su aktivnosti poslovnih subjekata koji se bave građevinarstvom na području Brčko distrikta BiH, sa deset i više zaposlenih u posmatranom periodu.

Podaci za 2002.godinu dobiveni su naknadnim statističkim istraživanjem. Podaci za 2003.godinu dobiveni su redovnim tromjesečnim izvještajem građevinarstva (GRAĐ-21).

Od januara 2007.godine podaci se prikupljaju redovno mjesečno.

Stanovništvo

Podaci o vitalnim događajima dobiveni su na osnovu mjesečnih izvještaja matičara i Osnovnog suda Brčko distrikta B i H . Mjesečnim izvještajima prikupljaju se podaci o rođenjima, umiranjima, sklopljenim i razvedenim brakovima.

Turizam

Podaci o broju turista i noćenja dati su na osnovu mjesečnog izvještaja o turistima i noćenjima koje dostavljaju poslovni subjekti i njihovi dijelovi koje se bave pružanjem smještajnih usluga turistima. Izvještaji se sastavljaju na osnovu evidencije u knjigama gostiju. Turist je svaka osoba koja u mjestu izvan svog prebivališta provede najmanje jednu noć u ugostiteljskom ili drugom objektu za smještaj gostiju radi odmora ili rekreacije, zdravlja, studija, sporta, religije, porodice, poslova, javnih misija i skupova. Stranim turistima smatraju se sve osobe koje u Bosni i Hercegovini nemaju stalno prebivalište, a provedu najmanje jednu noć u ugostiteljskom ili dr. objektu za smještaj gostiju.

Od januara 2013. podaci iz Statistike turizma su djelimično izmijenjeni, kako je već urađeno u saopštenjima agencije za Statistiku B i H i entitetskih zavoda. Više se ne prate dolasci i noćenja turista po godinama, već isključivo na mjesečnom nivou sa indeksima. Djelimično je izmijenjen i spisak zemalja iz kojih dolaze i noće turisti u skladu sa zahtjevima EUROSTAT-a. Umjesto dosadašnje podjele vrsta objekata na hotele, motele i pansione, primjenjuje se klasifikacija po NACE REV 2.

Industrijska proizvodnja

Pokazatelji o industrijskoj proizvodnji rezultat su Mjesečnog istraživanja industrije IND-1 koje provodi Agencija za Statistiku B i H / Podružnica Brčko na temelju Zakona o statistici B i H ("Sl. glasnik BiH" broj 26/04). Za prikupljanje podataka na obrascu IND-1 koriste se statistički standardi za Mjesečno istraživanje o industrijskoj proizvodnji, i Nomenklatura industrijskih proizvoda za BiH -NIP BiH 2005. objavljena u „Službenom glasniku BiH“ br. 19/06). Hijerarhijski nivoi proizvoda iz Nomenklature proizvoda sadrže nivoe KD (nivo razreda) usklađene sa EU klasifikacijom NACE Rev. 1.1. Koncepti i definicije koji se koriste za istraživanje IND-1 takođe su usklađeni s konceptima i definicijama iz Uredbe o kratkoročnim statistikama EU-e (STS R., EU Direktiva No.1165/98, Propis EU No. 696/93).

Mjesečnim izvještajem industrije obuhvaćene su sve pravne osobe koje zapošljavaju deset i više radnika (preduzeća i lokalne jedinice), razvrstane u Registru poslovnih subjekata u području C (Rudarstvo), D (Prerađivačka industrija) i E (Snabdijevanje/opskrba električnom energijom, plinom i vodom), po klasifikaciji djelatnosti BiH KD („Službeni glasnik BiH“ br. 84/06). Jedinice posmatranja su i pravne osobe koje nisu registrirane u područje C, D i E, a koje u svom sastavu imaju pogone - lokalne jedinice koje se bave industrijskom proizvodnjom.

Mjesečnim izvještajem industrije prikupljaju se podaci o ukupnom obimu/obujmu mjesečne proizvodnje, količinama utrošenim za dalju proizvodnju, zalihama, prodaji (količinski i vrijednosno) i broju zaposlenih.

Izdaje i štampa: Agencija za statistiku B i H
Podružnica/ Ekspozitura Brčko
76000 Brčko, Miroslava Krleže 1
telefon/phone: +387 (49) 231 771, telefaks/telefax: +387 (49) 231 771

Odgovorna osoba: Senija Fačić, dipl.ecc.
Priređuje: Azur Đapo, dipl.ecc.

Tiraž: elektronska distribucija

E-pošta/E-mail: bhas@bhas.ba
Web stranica/Web site: <http://www.bhas.ba>

Podaci iz ovog saopštenja objavljuju se i na internetu.
