

Molimo korisnike da prilikom upotrebe/uporabe
podataka obavezno/obvezno navedu izvor
User are kindly requested to mention data source

**STATISTIKA INVESTICIJA
U BRČKO DISTRIKTU BIH
2008. – 2013. GODINE**

1. Predgovor.....	3
2. Metodološke napomene.....	4
3. Izvršene isplate za investicije u stalna sredstva po osnovnim izvorima finansiranja i djelatnosti investitora 2008 – 2013.....	6
4. Struktura izvršenih isplata za investicije u stalna sredstva po osnovnim izvorima finansiranja.....	7
5. Grafikon: Struktura izvršenih isplata za investicije u stalna sredstva po osnovnim finansiranja.....	7
6. Vremenska razgraničenja između isplata za investicije i ostvarenih investicija u stalna sredstva prema djelatnosti investitora.....	9
7. Isplate za investicije i ostvarene investicije u Brčko distriktu B I H prema djelatnosti investitora 2008– 2013.....	10
8. Ostvarene investicije u Brčko distriktu BiH prema djelatnosti investitora 2008 – 2013. godine	11
9. Grafikon : Struktura ostvarenih investicija prema djelatnosti investitora	12
10. Ostvarene investicije u nova i polovna stalna sredstva, prodana stalna sredstva, i bruto investicije u stalna sredstva prema djelatnosti investitora u 2013. g.....	14
11. Tehnička struktura ostvarenih investicija u stalna sredstva prema djelatnosti investitora 2008. – 2013.....	15
12. Tehnička struktura ostvarenih investicija u nova stalna sredstva prema djelatnosti investitora u 2013. godini.....	16
13. Tehnička struktura ostvarenih investicija u polovna stalna sredstva prema djelatnosti investitora u 2013. godini.....	17
14. Tehnička struktura prodatih stalnih sredstava prema djelatnosti investitora u 2013. god.....	18
15. Detaljna tehnička struktura ostvarenih investicija u stalna sredstva prema djelatnosti investitora u 2013. godini,.....	19
16. Ostvarene investicije u nova stalna sredstva prema karakteru izgradnje i tehničkoj strukturi prema djelatnosti investitora u 2013. godini.....	23
17. Ostvarene investicije u nova stalna sredstva prema karakteru izgradnje i tehničkoj strukturi prema namjeni ulaganja, i sveukupne ostvarene investicije u 2013. godini.....	25

P R E D G O V O R

Podaci o investicijama iskazani u ovoj publikaciji prikupljeni su provođenjem statističkog istraživanja Godišnji izvještaj o investicijama (INV-01) za 2013. godinu. Istraživanjem su obuhvaćeni poslovni subjekti - pravna lica sa sjedištem na teritoriji Brčko distrikta kao i dijelovi poslovnih subjekata čije sjedište je na teritoriji Brčko distrikta. Nisu obuhvaćeni poslovni subjekti- preduzetnici.

U ovoj publikaciji podaci o investicijama iskazani su na nivou područja klasifikacije djelatnosti . U bazama podataka raspolaže se i sa određenim podacima do nivoa razreda klasifikacije djelatnosti, ali ih nije moguće publikovati zbog zakonskih ograničenja . Te detaljne podatke pojedini korisnici mogu na poseban zahtjev dobiti , uz ograničenje da ih mogu koristiti samo za službene potrebe i da ih ne mogu nikome davati niti saopštavati.

U cilju poboljšanja kvalitete publikacije sve eventualne primjedbe, prijedloge i sugestije primiti ćemo sa zahvalnošću.

METODOLOŠKE NAPOMENE

Obrada podataka izvršena je po dva osnovna principa :

- prema pretežnoj djelatnosti investitora (organizacioni princip)
- prema djelatnosti namjene investicionog objekta (princip čistih djelatnosti).

Iskazivanje podataka izvršeno je:

- Prema djelatnosti – pretežna djelatnost (iz koje djelatnosti se investira) i sjedišta investitora, tzv."Organizacijski princip". Tako iskazani podaci odnose se na ukupne investicije poslovnih subjekata čije se sjedište osnovnog poslovnog subjekta nalazi na teritoriji Brčko distrikta BiH.
- Prema namjeni investicija , odnosno prema principu tzv. "čistih djelatnosti" i lokaciji investicijskih objekata. Ti podaci pokazuju u šta se ulaže i gdje se ulaže (u koju djelatnost i na kojoj teritoriji). Ovi podaci su iskazani samo za ukupne investicije u nova stalna sredstva, koja su investirana na teritoriji Brčko distrikta B i H i to: poslovnih subjekata čije se sjedište osnovnog poslovnog subjekta nalazi na teritoriji Brčko distrikta B i H i podružnica poslovnih subjekata čije sjedište podružnice se nalazi na teritoriji Brčko distrikta BiH, a sjedište osnovnog poslovnog subjekta se nalazi na teritoriji jednog od entiteta.

Kada se podacima iskazanim prema namjeni u nova stalna sredstva dodaju podaci o investicijama u polovna stalna sredstva dobiju se podaci o Ukupnim investicijama ostvarenim na teritoriji Brčko distrikta BiH.

Isplatama za investicije smatraju se novčana ulaganja u toku godine u stalna sredstva, bez obzira na momenat njihove izgradnje ili nabavke . Pored isplata u gotovom novcu, čekom, virmanom ili drugim nalogom, kao isplate iskazane su i isplate za investicije po osnovu interne realizacije (prirast osnovnog stada, dugogodišnji zasadi i sl.), nabavka stalnih sredstava bez naknade i sl.

Isplate iz sopstvenih sredstava čine amortizacija i sredstva za proširenje materijalne osnove rada.

Isplate iz udruženih sredstava odnose se na ona udružena sredstva koja su prenesena na račun neposrednog investitora . U ovu stavku ulaze i inozemna sredstva obezbijedena ugovorom o zajedničkom ulaganju.

Isplate iz kredita obuhvataju bankarske kredite, kredite pravnih osoba i fondova , kao i finansijske kredite neposredno ugovorene sa inozemnim partnerima.

Finansijski najam – lizing obuhvata ukupnu nabavnu vrijednost stalnog sredstva kupljenog putem najma – finansijskog lizinga.

Isplate iz sredstava fondova i budžeta obuhvataju isplate koje su namjenski dobijene iz fondova i budžeta za investiciono ulaganje sa ili bez obaveze vraćanja.

Isplate iz ostalih izvora predstavljaju isplate kod kojih pri ulaganju ne dolazi do izdavanja naloga za isplatu, kao što je dobijanje stalnih sredstava bez naknade , prevođenje sopstvenog stočnog podmlatka u osnovno stado, korištenje sopstvenih sadnica u poljoprivredi i šumarstvu pri podizanju dugogodišnjih zasada itd.

Ostvarene investicije u toku izvještajne godine predstavljaju vrijednost efektivno izvršene izgradnje , izrade ili nabavke objekata , opreme i ostalog, bez obzira da li je isplata izvršena ili nije u toku izvještajne godine.

Građevinski objekti i prostori obuhvataju stambenu izgradnju, ostalu visokogradnju, niskogradnju, hidrogradnju i značajna poboljšanja zemljišta .

Oprema, strojevi i transportna sredstva obuhvata opremu koja se prema porijeklu razvrstava na domaću i uvoznju. U opipljiva stalna sredstva spadaju i osnovno stado i pošumljavanje.

Ostalo obuhvata neopipljiva stalna sredstva : studije, projekte, istraživačke radove, uzdizanje kadrova, patentnih prava i licenci , izuma i naučnih otkrića i sl.

Ostvarene investicije u nova stalna sredstva po karakteru izgradnje obuhvataju:

Izgradnja novih kapaciteta obuhvata investicije za podizanje novih poslovnih subjekata i novih poslovnih jedinica u sastavu postojećih poslovnih subjekata na novoj ili staroj lokaciji, bez obzira na djelatnost koja će se u njima obavljati . Ovi kapaciteti čine :a) Cio objekat kao ekonomsko – tehnička cjelina (građevinski dio, oprema , uređaji, montaža i ostalo) predviđen investicionim programom; b) dio izgradnje objekta koji predstavlja zasebnu ekonomsko – tehničku cjelinu (a izgradnja se, prema investicionom programu izvodi u etapama – fazama) koji se po završetku aktivira kao proizvodna jedinica; c) nastavak gradnje ili opremanje ranije obuhvaćenih investicija ; ulaganje u dugogodišnje zasade, osnovno stado; izgradnja i nabavka aviona ; ulaganje u nove objekte društvenog standarda i novih saobraćajnica.

Rekonstrukcija, modernizacija, dogradnja, proširenje obuhvata investicije za preuređenje ili proširenje postojećih objekata, opreme i uređaja , u cilju proširenja obima, boljeg prilagođavanja potrebama tržišta, izmjene vrste, tehničko – tehnoloških rješenja proizvodnje i pružanja usluga.

Održavanje nivoa postojećih kapaciteta obuhvata ulaganja u cilju zamjene zastarjelih i istrošenih ili uništenih stalnih sredstava postojećih poslovnih subjekata ili poslovnih jedinica u njihovom sastavu. Ove investicije mogu da utiču na intenziviranje procesa rada, ali bez proširenja raspoloživih kapaciteta i bitnijih izmjena u postojećoj vrsti proizvoda, usluga i tehnologije rada.

Sukladno zahtjevima nacionalnih računa za obračun bruto domaćeg proizvoda rashodnim pristupom izvršen je obračun udjela bruto investicija u bruto domaćem proizvodu.

Bruto investicije u stalna sredstva obuhvataju pozitivne i negativne vrijednosti.

Pozitivne vrijednosti su kupovina novih i postojećih stalnih sredstava , stalna sredstva proizvedena i zadržana za vlastitu upotrebu, nova i postojeća stalna sredstva nabavljena putem trampe , finansijskog lizinga ili kao Kapitalni transfer u naturi, prirodni rast one prirodne aktive koja ima višekratnu upotrebu i značajna je za poboljšanje stalnih sredstava.

Negativne vrijednosti predstavljaju smanjenje vrijednosti postojećih stalnih sredstava, a obuhvaćaju prodaju postojećih stalnih sredstava , postojeća stalna sredstva data u razmjenu (trampu) i postojeća stalna sredstva data u vidu Kapitalnog transfera u naturi.

U smanjenje vrijednosti stalnih sredstava ne uključuje se potrošnja fiksnog kapitala i gubici koji nastaju kao posljedica prirodnih katastrofa.

Od 2013. u Statistici investicija, kao i u drugim statističkim istraživanjima primjenjuje se klasifikacija NACE REV 2, pa su u skladu s tim investicije za 2013. obračunate prema ovoj klasifikaciji, i takođe je za ranije godine izvršeno preračunavanje prema ovoj klasifikaciji.

IZVRŠENE ISPLATE ZA INVESTICIJE U STALNA SREDSTVA PO OSNOVNIM IZVORIMA FINANSIRANJA
I DJELATNOSTI INVESTITORA 2008-2013.

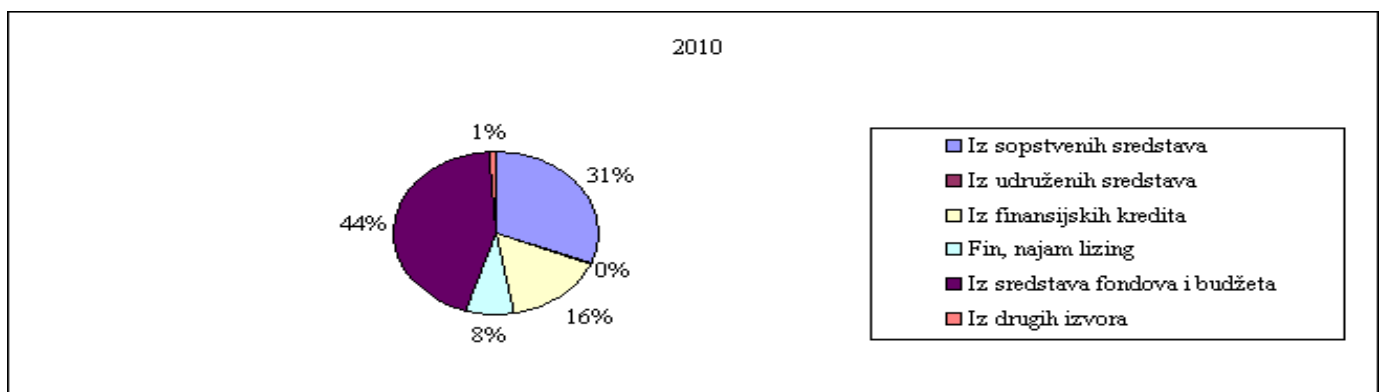
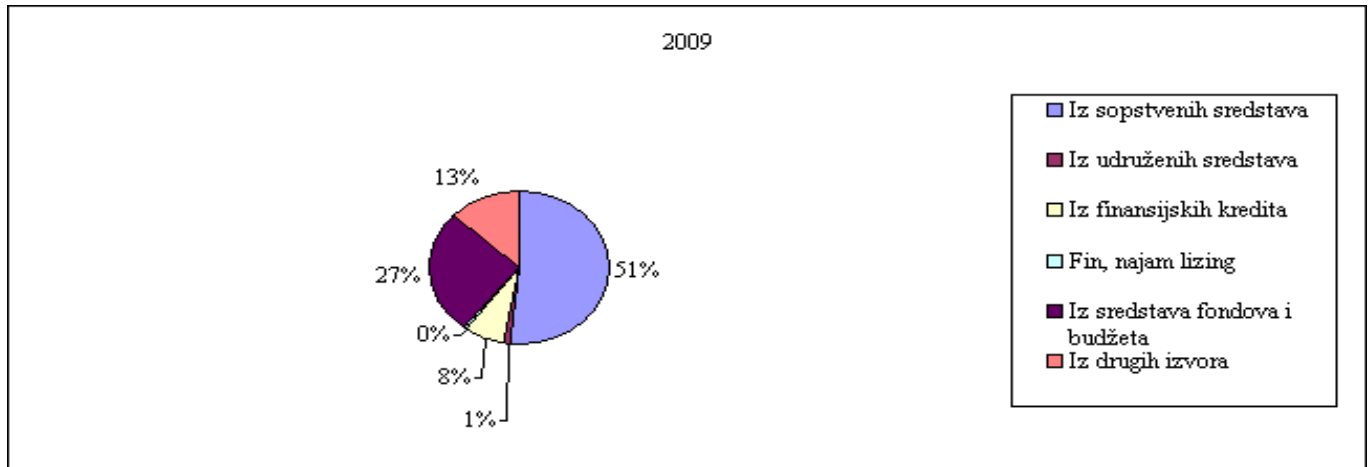
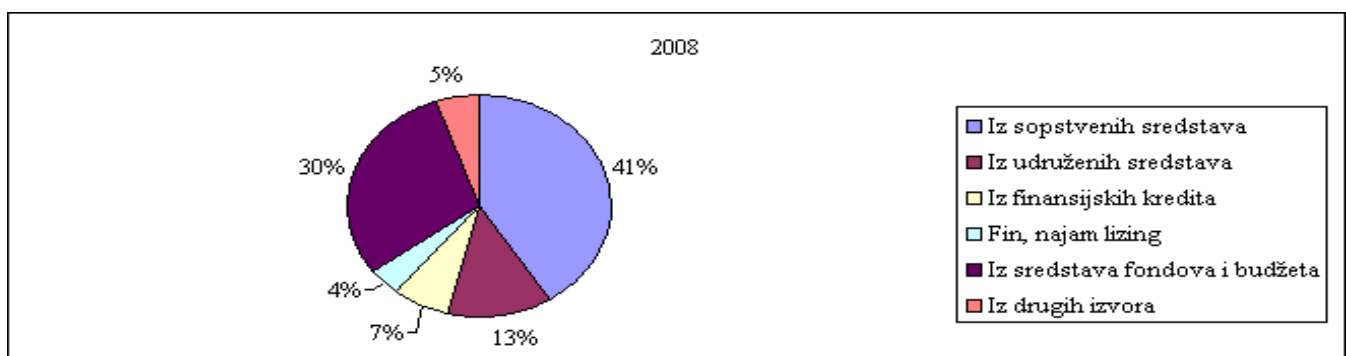
U 000 KM

DJELATNOST INVESTITORA	Ukupno	Isplaćeno za investicije u stalna sredstva					
		Iz sopstvenih sredstava	Iz udruženih sredstava	Iz finansijskih kredita	Finansijski najam-lizing	Iz sredstava fondova i budžeta	Iz drugih izvora
2008.GODINA-UKUPNO	101.815	41.644	12.905	7.389	4.081	30.384	5.412
2009.GODINA-UKUPNO	79.712	41.215	681	5.978	184	21.315	10.339
2010.GODINA-UKUPNO	48.655	15.174	45	7.610	3.712	21.716	398
2011.GODINA-UKUPNO	55.394	30.167	0	5.988	507	18.579	153
2012.GODINA-UKUPNO	34.043	16.109	0	6.017	211	10.792	914
2013.GODINA-UKUPNO	42.602	21.461	0	3.166	0	17.855	120
od toga:							
A. Poljoprivreda, lov i šumarstvo	2.244	2.125	0	119	0	0	0
C. Prerađivačka industrija i vađenja ruda i kamena Proizvodnja i snabdijevanje električnom energijom,	5.202	4.171	0	1.031	0	0	0
D. plinom, parom i klimatizacija Snadbijevanje vodom; uklanjanje otpadnih voda, gospodarenje otpadom te djelatnosti obrade i	2.870	2.870	0	0	0	0	0
E. zbrinjavanja otpada	2	2	0	0	0	0	0
F. Građevinarstvo	1.170	975	0	195	0	0	0
G. Trgovina na vel. i malo; popravak mot. vozila i motoc.	10.226	8.610	0	1.616	0	0	0
H. Prevoz i skladištenje	2.045	1.824	0	205	0	0	16
I. Djelatnosti pružanja smještaja te pripreme i usluživanje hrane	25	25	0	0	0	0	0
J. Informacije i komunikacije	2	2	0	0	0	0	0
K. Finansijske djelatnosti i djelatnosti osiguranja	0	0	0	0	0	0	0
L. Poslovanje nekretninama	1	1	0	0	0	0	0
M. Stručne, naučne i tehničke djelatnosti	685	685	0	0	0	0	0
N. Administrativne i pomoćne uslužne djelatnosti	123	123	0	0	0	0	0
O. Javna uprava i odbrana; obavezno socijalno osiguranje	17.943	0	0	0	0	17.842	101
P. Obrazovanje	25	25	0	0	0	0	0
Q. Djelatnosti zdravstvene i socijalne zaštite	9	9	0	0	0	0	0
R. Umjetnost, zabava i rekreacija	14	14	0	0	0	0	0
S. Ostale uslužne djelatnosti	16	0	0	0	0	13	3

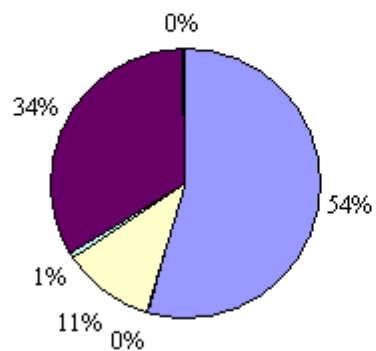
**STRUKTURA IZVRŠENIH ISPLATA ZA INVESTICIJE U STALNA SREDSTVA
PO OSNOVNIM IZVORIMA FINANSIRANJA**

	Ukupno	Iz sopstvenih sredstava	Iz udruženih sredstava	Iz finansijskih kredita	Fin, najam lizing	Iz sredstava fondova i budžeta	Iz drugih izvora
2008	100,00	40,90	12,68	7,26	4,01	29,84	5,31
2009	100,00	51,70	0,85	7,50	0,23	26,74	12,97
2010	100,00	31,19	0,09	15,64	7,63	44,63	0,82
2011	100,00	54,46	0,00	10,81	0,92	33,54	0,28
2012	100,00	47,32	0,00	17,67	0,62	31,70	2,68
2013	100,00	50,38	0,00	7,43	0,00	41,91	0,28

GRAFIKONI: Struktura izvršenih isplata za investicije u stalna sredstva po osnovnim izvorima finansiranja

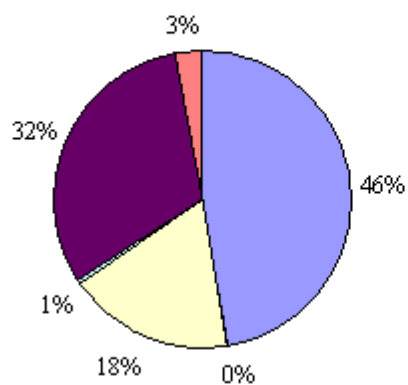


2011



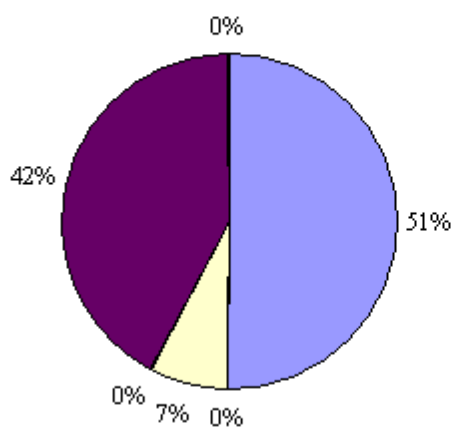
- Iz sopstvenih sredstava
- Iz udruženih sredstava
- Iz finansijskih kredita
- Fin, najam lizing
- Iz sredstava fondova i budžeta
- Iz drugih izvora

2012



- Iz sopstvenih sredstava
- Iz udruženih sredstava
- Iz finansijskih kredita
- Fin, najam lizing
- Iz sredstava fondova i budžeta
- Iz drugih izvora

2013



- Iz sopstvenih sredstava
- Iz udruženih sredstava
- Iz finansijskih kredita
- Fin, najam lizing
- Iz sredstava fondova i budžeta
- Iz drugih izvora

**VREMENSKA RAZGRANIČENJA IZMEĐU ISPLATA ZA INVESTICIJE I OSTVARENIH
INVESTICIJA U STALNA SREDSTVA PREMA DJELATNOSTI INVESTITORA**

DJELATNOST INVESTITORA	Isplaćeno u toku odnosne godine			Izvršeni a neplaćeni radovi i nabavke u odn. god.	Vrijednost ostvarenih investicija u odnosnoj godini
	Ukupno	Za izvršene radove i nabavke u toku odnosne godine	Za izvršene radove i nabavke prije odn. god.		
2008. GODINA-UKUPNO	101.815	100.817	998	6.627	107.443
2009. GODINA-UKUPNO	79.712	78.976	736	12.578	91.554
2010. GODINA-UKUPNO	48.655	48.235	420	3.320	51.556
2011. GODINA-UKUPNO	55.394	55.211	183	1.615	56.826
2012. GODINA-UKUPNO	34.042	33.890	152	322	34.212
2013. GODINA-UKUPNO	42.602	42.391	211	94	42.485
A. Poljoprivreda, lov i šumarstvo	2.244	2.244	0	0	2.244
C. Prerađivačka industrija i vađenja ruda i kamena	5.202	5.085	117	81	5.166
D. Proizvodnja i snabdijevanje električnom energijom, plinom, parom i klimatizacija	2.870	2.870	0	0	2.870
Snabdijevanje vodom; uklanjanje otpadnih voda, gospodarenje otpadom te djelatnosti obrade i zbrinjavanja otpada	2	2	0	0	2
E. Građevinarstvo	1.170	1.090	80	0	1.090
F. Trgovina na veliko i malo; popravak motornih vozila i motocikala	10.226	10.226	0	13	10.239
G. Prevoz i skladištenje	2.045	2.031	14	0	2.031
H. Djelatnosti pružanja smještaja te pripreme i usluživanje hrane	25	25	0	0	25
I. Informacije i komunikacije	2	2	0	0	2
J. Finansijske djelatnosti i djelatnosti osiguranja	0	0	0	0	0
K. Poslovanje nekretninama	1	1	0	0	1
L. Stručne, naučne i tehničke djelatnosti	685	685	0	0	685
M. Administrativne i pomoćne uslužne djelatnosti	123	123	0	0	123
N. Javna uprava i odbrana; obavezno socijalno osiguranje	17.943	17.943	0	0	17.943
O. Obrazovanje	25	25	0	0	25
P. Djelatnosti zdravstvene i socijalne zaštite	9	9	0	0	9
Q. Umjetnost, zabava i rekreacija	14	14	0	0	14
R. Ostale uslužne djelatnosti	16	16	0	0	16

ISPLATE ZA INVESTICIJE I OSTVARENE INVESTICIJE U BRČKO DISTRIKTU BIH

PREMA DJELATNOSTI INVESTITORA 2008 - 2013. GODINE

u 000 KM

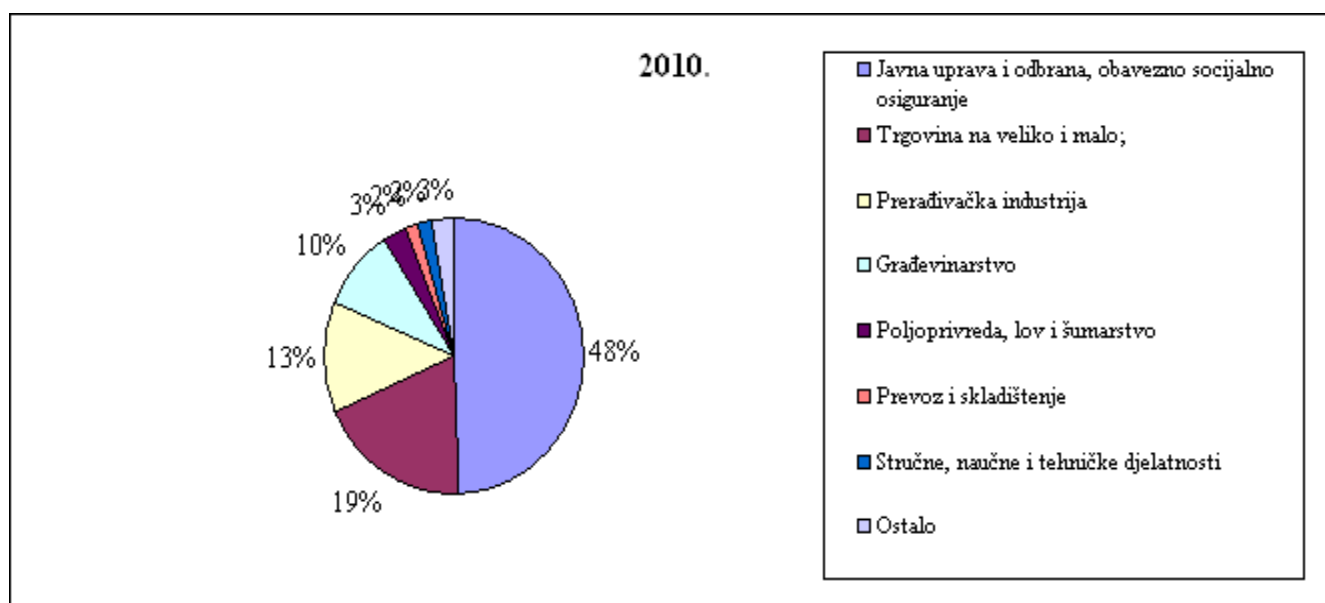
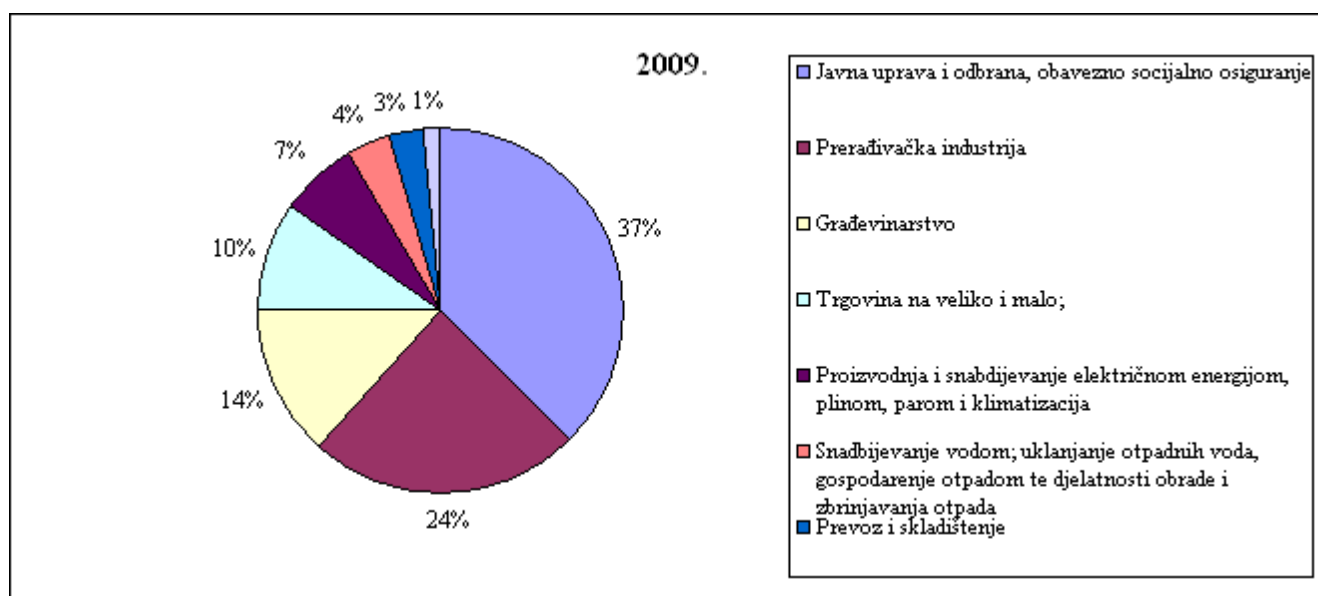
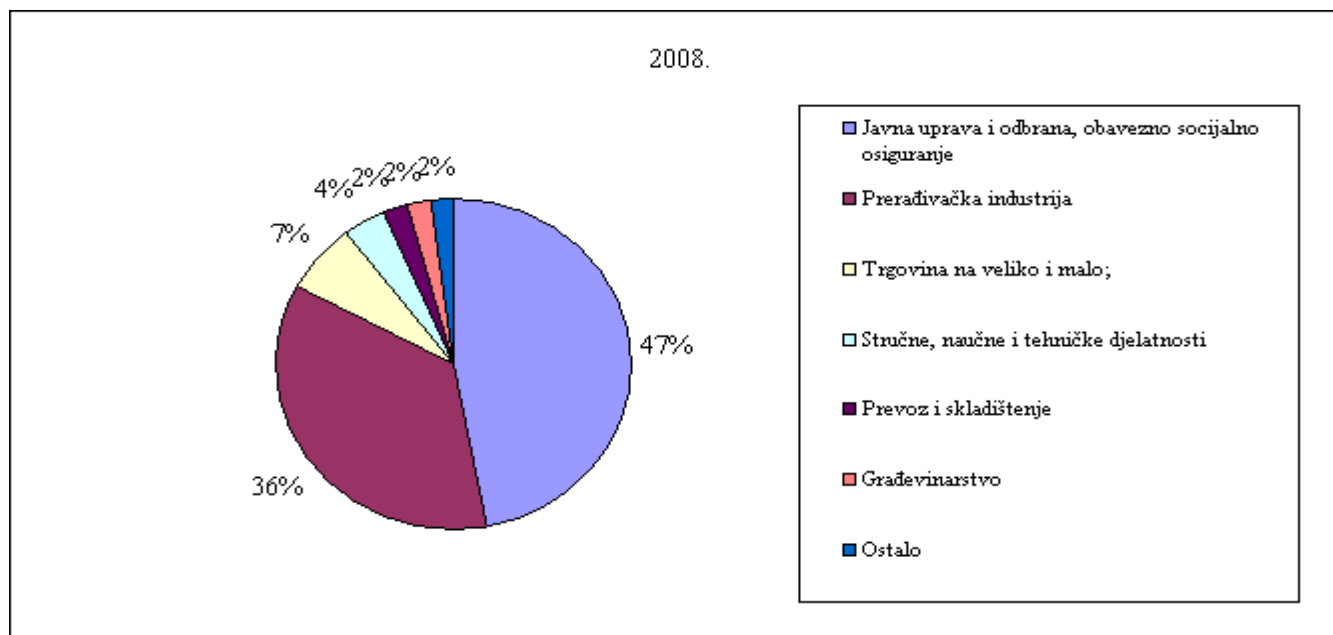
DJELATNOST INVESTITORA	Isplata za investicije						Ostvarene investicije					
	2008	2009	2010	2011	2012	2013	2008	2009	2010	2011	2012	2013
UKUPNO	101.815	79.712	48.655	55.394	34.042	42.602	107.443	91.554	51.556	56.766	34.212	42.485
A. Poljoprivreda, lov i šumarstvo	634	220	1.621	1.686	2.201	2.244	634	220	1.621	1.686	2.201	2.244
C. Prerađivačka industrija i vađenja ruda i kamena	34.070	20.817	6.742	10.644	8.566	5.202	38.455	21.995	6.742	11.662	8.534	5.166
D. Proizvodnja i snabdijevanje električnom energijom, plinom, parom i klimatizacija	447	6.267	523	1.179	650	2.870	447	6.267	523	1.179	650	2.870
E. Snabdijevanje vodom; uklanjanje otpadnih voda, gospodarenje otpadom te djelatnosti obrade i zbrinjavanja otpada	262	3.680	307	688	23	2	262	3.680	307	688	23	2
F. Građevinarstvo	2.121	1.833	2.335	2.496	1.745	1.170	2.257	12.399	4.951	2.496	1.802	1.090
G. Trgovina na veliko i malo; popravak motornih vozila i motocikala	7.096	8.814	9.593	13.037	9.046	10.226	7.509	8.888	9.783	13.391	9.170	10.239
H. Prevoz i skladištenje	2.337	2.764	848	1.163	438	2.045	2.337	2.770	848	1.163	459	2.031
I. Djelatnosti pružanja smještaja te pripreme i usluživanje hrane	189	157	37	20	49	25	189	157	37	20	49	25
J. Informacije i komunikacije	48	56	18	21	4	2	48	57	18	21	4	2
K. Finansijske djelatnosti i djelatnosti osiguranja	0	60	98	224	0	0	0	60	98	224	0	0
L. Poslovanje nekretninama	23	4	4	5	1	1	26	4	5	5	1	1
M. Stručne, naučne i tehničke djelatnosti	3.739	576	724	822	128	685	4.276	591	812	822	128	685
N. Administrativne i pomoćne uslužne djelatnosti	255	39	49	56	57	123	291	40	55	56	57	123
O. Javna uprava i odbrana; obavezno socijalno osiguranje	50.382	34.307	25.359	18.729	11.091	17.943	50.382	34.307	25.359	18.729	11.091	17.943
P. Obrazovanje	0	0	0	10	31	25	0	0	0	10	31	25
Q. Djelatnosti zdravstvene i socijalne zaštite	106	51	270	4.524	0	9	106	51	270	4.524	0	9
R. Umjetnost, zabava i rekreacija	11	7	13	9	0	14	22	7	13	9	0	14
S. Ostale uslužne djelatnosti	95	60	114	81	12	16	202	61	114	81	12	16

OSTVARENE INVESTICIJE U BRČKO DISTRIKTU BIH PREMA DJELATNOSTI INVESTITORA 2008 - 2013. GODINE

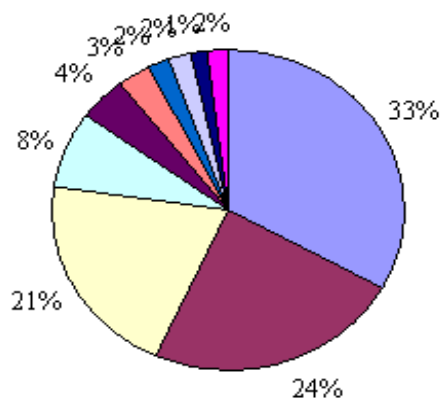
DJELATNOST INVESTITORA	Ostvarene investicije u 000 KM						Struktura u %					
	2008	2009	2010	2011	2012	2013	2008	2009	2010	2011	2012	2013
UKUPNO	107.443	91.554	51.556	56.766	34.212	42.485	100,00	100,00	100,00	100,00	100,00	100,00
A. Poljoprivreda, lov i šumarstvo	634	220	1.621	1.686	2.201	2.244	0,59	0,24	3,14	4,93	6,56	5,28
C. Prerađivačka industrija i vađenja ruda i kamena	38.455	21.995	6.742	11.662	8.534	5.166	35,79	24,02	13,08	34,09	25,42	12,16
D. Proizvodnja i snabdijevanje električnom energijom, plinom, parom i klimatizacija	447	6.267	523	1.179	650	2.870	0,42	6,85	1,01	3,45	1,94	6,76
E. Snabdijevanje vodom; uklanjanje otpadnih voda, gospodarenje otpadom te djelatnosti obrade i zbrinjavanja otpada	262	3.680	307	688	23	2	0,24	4,02	0,60	2,01	0,07	0,00
F. Građevinarstvo	2.257	12.399	4.951	2.496	1.802	1.090	2,10	13,54	9,60	7,30	5,37	2,57
G. Trgovina na veliko i malo; popravak motornih vozila i motocikala	7.509	8.888	9.783	13.391	9.170	10.239	6,99	9,71	18,98	39,14	27,32	24,10
H. Prevoz i skladištenje	2.337	2.770	848	1.163	459	2.031	2,18	3,03	1,64	3,40	1,37	4,78
I. Djelatnosti pružanja smještaja te pripreme i usluživanje hrane	189	157	37	20	49	25	0,18	0,17	0,07	0,06	0,15	0,06
J. Informacije i komunikacije	48	57	18	21	4	2	0,04	0,06	0,03	0,06	0,01	0,00
K. Finansijske djelatnosti i djelatnosti osiguranja	0	60	98	224	0	0	0,00	0,07	0,19	0,65	0,00	0,00
L. Poslovanje nekretninama	26	4	5	5	1	1	0,02	0,00	0,01	0,01	0,00	0,00
M. Stručne, naučne i tehničke djelatnosti	4.276	591	812	822	128	685	3,98	0,65	1,57	2,40	0,38	1,61
N. Administrativne i pomoćne uslužne djelatnosti	291	40	55	56	57	123	0,27	0,04	0,11	0,16	0,17	0,29
O. Javna uprava i odbrana; obavezno socijalno osiguranje	50.382	34.307	25.359	18.729	11.091	17.943	46,89	37,47	49,19	54,74	33,04	42,23
P. Obrazovanje	0	0	0	10	31	25	0,00	0,00	0,00	0,03	0,09	0,06
Q. Djelatnosti zdravstvene i socijalne zaštite	106	51	270	4.524	0	9	0,10	0,06	0,52	13,22	0,00	0,02
R. Umjetnost, zabava i rekreacija	22	7	13	9	0	14	0,02	0,01	0,03	0,03	0,00	0,03
S. Ostale uslužne djelatnosti	202	61	114	81	12	16	0,19	0,07	0,22	0,24	0,04	0,04

GRAFIKONI:

STRUKTURA OSTVARENIH INVESTICIJA PREMA DJELATNOSTI INVESTITORA 2008. - 2013.

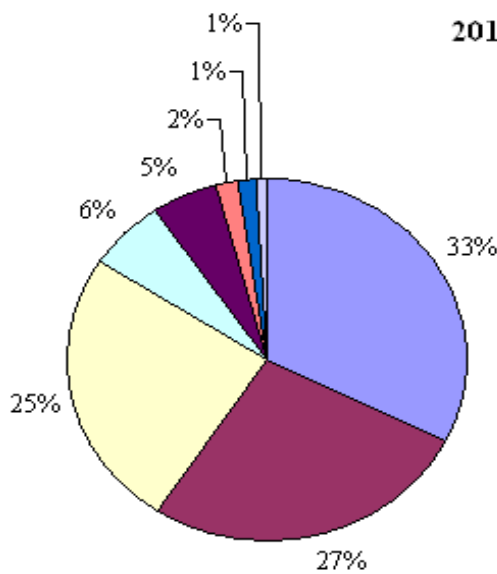


2011.



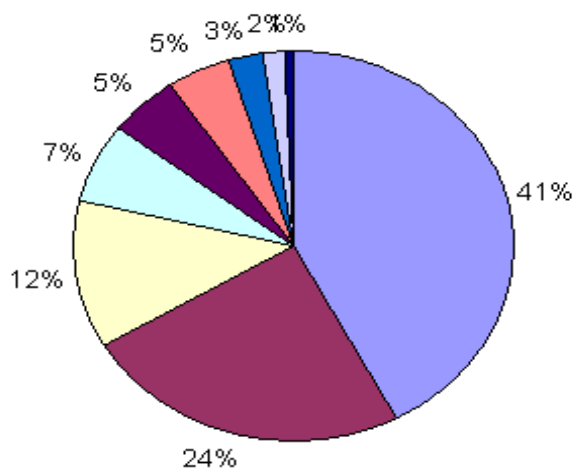
- Javna uprava i odbrana, obavezno socijalno osiguranje
- Trgovina na veliko i malo;
- Prerađivačka industrija
- Djelatnosti zdravstvene i socijalne zaštite
- Građevinarstvo
- Poljoprivreda, lov i šumarstvo
- Proizvodnja i snabdijevanje električnom energijom, plinom, parom i klimatizacija
- Prevoz i skladištenje
- Stručne, naučne i tehničke djelatnosti
- Ostalo

2012.



- Javna uprava i odbrana, obavezno socijalno osiguranje
- Trgovina na veliko i malo;
- Prerađivačka industrija
- Poljoprivreda, lov i šumarstvo
- Građevinarstvo
- Proizvodnja i snabdijevanje električnom energijom, plinom, parom i klimatizacija
- Prevoz i skladištenje
- Ostalo

2013.



- Javna uprava i odbrana, obavezno socijalno osiguranje
- Trgovina na veliko i malo;
- Prerađivačka industrija
- Proizvodnja i snabdijevanje električnom energijom, plinom, parom i klimatizacija
- Poljoprivreda, lov i šumarstvo
- Prevoz i skladištenje
- Građevinarstvo
- Stručne, naučne i tehničke djelatnosti
- Ostalo

OSTVARENE INVESTICIJE U NOVA I POLOVNA STALNA SREDSTVA, PRODANA STALNA SREDSTVA
I BRUTO INVESTICIJE U STALNA SREDSTVA PREMA DJELATNOSTI INVESTITORA U 2013. GODINI

u 000 KM

DJELATNOST INVESTITORA	Ostvarene investicije			Prodana stalna sredstva	Bruto investicije u stalna sredstva
	Ukupno	Nova stalna sredstva	Polovna stalna sredstva		
UKUPNO	42.485	38.435	4.050	2.021	40.464
A. Poljoprivreda, lov i šumarstvo	2.244	2.074	170	4	2.240
C. Prerađivačka industrija i vađenja ruda i kamena	5.166	4.906	260	174	4.992
D. Proizvodnja i snabdijevanje električnom energijom, plinom, parom i klimatizacija	2.870	2.870	0	0	2.870
Snabdijevanje vodom; uklanjanje otpadnih voda, gospodarenje otpadom te djelatnosti					
E. obrade i zbrinjavanja otpada	2	2	0	0	2
F. Građevinarstvo	1.090	809	281	104	986
G. Trgovina na veliko i malo; popravak motornih vozila i motocikala	10.239	9.441	798	1.510	8.729
H. Prevoz i skladištenje	2.031	152	1.879	224	1.807
I. Djelatnosti pružanja smještaja te pripreme i usluživanje hrane	25	25	0	0	25
J. Informacije i komunikacije	2	2	0	0	2
K. Finansijske djelatnosti i djelatnosti osiguranja	0	0	0	0	0
L. Poslovanje nekretninama	1	1	0	0	1
M. Stručne, naučne i tehničke djelatnosti	685	88	597	0	685
N. Administrativne i pomoćne uslužne djelatnosti	123	70	53	5	118
O. Javna uprava i odbrana; obavezno socijalno osiguranje	17.943	17.943	0	0	17.943
P. Obrazovanje	25	25	0	0	25
Q. Djelatnosti zdravstvene i socijalne zaštite	9	3	6	0	9
R. Umjetnost, zabava i rekreacija	14	8	6	0	14
S. Ostale uslužne djelatnosti	16	16	0	0	16

TEHNIČKA STRUKTURA OSTVARENIH INVESTICIJA U STALNA SREDSTVA PREMA DJELATNOSTI INVESTITORA
2008. - 2013. GODINE

u 000 KM

Ukupno	Materijalna (opipljiva) stalna sredstva				Nemateri - jalna (neopipljiva) stal.sred.	Troškovi prijenosa vlasništva zemljišta	
	Svega	Građevinski objekti i prostori	Strojevi, oprema i transportna sredstva				
			Domaća	Uvozna			
2008. GODINA-UKUPNO	107.443	61.424	44.885	120	163	822	29
2009. GODINA-UKUPNO	91.554	62.208	27.433	81	187	1602	43
2010. GODINA-UKUPNO	51.556	32.953	16.955	0	1.041	607	0
2011. GODINA-UKUPNO	56.766	36.250	18.326	80	913	1.044	153
2012. GODINA-UKUPNO	34.212	17.079	14.488	349	1.218	774	304
2013. GODINA-UKUPNO	42.485	24.075	15.737	742	1.144	787	0
od toga:		0	0		0		
A. Poljoprivreda, lov i šumarstvo	2.244	506	608	0	1.130	0	0
C. Prerađivačka industrija i vađenja ruda i kamena	5.166	834	4.184	0	0	148	0
D. Proizvodnja i snabdijevanje električnom energijom, plinom, parom i klimatizacija	2.870	273	2.162	0	0	435	0
E. Snabdijevanje vodom; uklanjanje otpadnih voda, gospodarenje otpadom te djelatnosti obrade i zbrinjavanja otpada	2	0	2	0	0	0	0
F. Građevinarstvo	1.090	719	371	0	0	0	0
G. Trgovina na veliko i malo; popravak motornih vozila i motocikala	10.239	6.247	3.222	730	2	38	0
H. Prevoz i skladištenje	2.031	1.419	574	0	0	38	0
I. Djelatnosti pružanja smještaja te pripreme i usluživanje hrane	25	0	25	0	0	0	0
J. Informacije i komunikacije	2	0	2	0	0	0	0
K. Finansijske djelatnosti i djelatnosti osiguranja	0	0	0	0	0	0	0
L. Poslovanje nekretninama	1	0	1	0	0	0	0
M. Stručne, naučne i tehničke djelatnosti	685	408	257	12	0	8	0
N. Administrativne i pomoćne uslužne djelatnosti	123	0	123	0	0	0	0
O. Javna uprava i odbrana; obavezno socijalno osiguranje	17.943	13.656	4.155	0	12	120	0
P. Obrazovanje	25	0	25	0	0	0	0
Q. Djelatnosti zdravstvene i socijalne zaštite	9	0	9	0	0	0	0
R. Umjetnost, zabava i rekreacija	14	0	14	0	0	0	0
S. Ostale uslužne djelatnosti	16	13	3	0	0	0	0

TEHNIČKA STRUKTURA OSTVARENIH INVESTICIJA U NOVA STALNA SREDSTVA PREMA DJELATNOSTI INVESTITORA
U 2013. GODINI

u 000 KM

Ukupno	Materijalna (opipljiva) stalna sredstva				Nemateri - jalna (neopipljiva) stal.sred.	Troškovi prijenosa vlasništva zemljišta	
	Svega	Građevinski objekti i prostori	Strojevi, oprema i transportna sredstva				Ostala opipljiva stal.sredst.
			Domaća	Uvozna			
UKUPNO	38.435	21.770	13.992	742	1.144	787	0
A. Poljoprivreda, lov i šumarstvo	2.074	387	557	0	1.130	0	0
C. Prerađivačka industrija i vađenja ruda i kamena	4.906	834	3.924	0	0	148	0
D. Proizvodnja i snabdijevanje električnom energijom, plinom, parom i klimatizacija	2.870	273	2.162	0	0	435	0
E. Snabdijevanje vodom; uklanjanje otpadnih voda, gospodarenje otpadom te djelatnosti obrade i zbrinjavanja otpada	2	0	2	0	0	0	0
F. Građevinarstvo	809	699	110	0	0	0	0
G. Trgovina na veliko i malo; popravak motornih vozila i motocikala	9.441	5.897	2.774	730	2	38	0
H. Prevoz i skladištenje	152	11	103	0	0	38	0
I. Djelatnosti pružanja smještaja te pripreme i usluživanje hrane	25	0	25	0	0	0	0
J. Informacije i komunikacije	2	0	2	0	0	0	0
K. Finansijske djelatnosti i djelatnosti osiguranja	0	0	0	0	0	0	0
L. Poslovanje nekretninama	1	0	1	0	0	0	0
M. Stručne, naučne i tehničke djelatnosti	88	0	68	12	0	8	0
N. Administrativne i pomoćne uslužne djelatnosti	70	0	70	0	0	0	0
O. Javna uprava i odbrana; obavezno socijalno osiguranje	17.943	13.656	4.155	0	12	120	0
P. Obrazovanje	25	0	25	0	0	0	0
Q. Djelatnosti zdravstvene i socijalne zaštite	3	0	3	0	0	0	0
R. Umjetnost, zabava i rekreacija	8	0	8	0	0	0	0
S. Ostale uslužne djelatnosti	16	13	3	0	0	0	0

TEHNIČKA STRUKTURA OSTVARENIH INVESTICIJA U POLOVNA STALNA SREDSTVA PREMA DJELATNOSTI INVESTITORA
U 2013. GODINI

u 000 KM

Ukupno	Materijalna (opipljiva) stalna sredstva				Nemateri - jalna (neopipljiva) stal.sred.	Troškovi prijenosa vlasništva zemljišta
	Svega	Građevinski objekti i prostori	Strojevi, oprema i transportna sredstva			
			Domaća	Uvozna		
UKUPNO	4.050	2.307	1.743	0	0	0
A. Poljoprivreda, lov i šumarstvo	170	119	51	0	0	0
C. Prerađivačka industrija i vađenja ruda i kamena	260	0	260	0	0	0
D. Proizvodnja i snabdijevanje električnom energijom, plinom, parom i klimatizacija	0	0	0	0	0	0
E. Snabdijevanje vodom; uklanjanje otpadnih voda, gospodarenje otpadom te djelatnosti obrade i zbrinjavanja otpada	0	0	0	0	0	0
F. Građevinarstvo	281	21	260	0	0	0
G. Trgovina na veliko i malo; popravak motornih vozila i motocikala	798	351	447	0	0	0
H. Prevoz i skladištenje	1.879	1.408	471	0	0	0
I. Djelatnosti pružanja smještaja te pripreme i usluživanje hrane	0	0	0	0	0	0
J. Informacije i komunikacije	0	0	0	0	0	0
K. Finansijske djelatnosti i djelatnosti osiguranja	0	0	0	0	0	0
L. Poslovanje nekretninama	0	0	0	0	0	0
M. Stručne, naučne i tehničke djelatnosti	597	408	189	0	0	0
N. Administrativne i pomoćne uslužne djelatnosti	53	0	53	0	0	0
O. Javna uprava i odbrana; obavezno socijalno osiguranje	0	0	0	0	0	0
P. Obrazovanje	0	0	0	0	0	0
Q. Djelatnosti zdravstvene i socijalne zaštite	6	0	6	0	0	0
R. Umjetnost, zabava i rekreacija	6	0	6	0	0	0
S. Ostale uslužne djelatnosti	0	0	0	0	0	0

TEHNIČKA STRUKTURA PRODATIH STALNIH SREDSTAVA PREMA DJELATNOSTI INVESTITORA

U 2013. GODINI

u 000 KM

Ukupno	Materijalna (opipljiva) stalna sredstva				Nematerijalna (neopipljiva) stal.sred.	Troškovi prijenosa vlasništva zemljišta
	Svega	Građevinski objekti i prostori	Strojevi, oprema i transportna sredstva			
			Domaća	Uvozna		
UKUPNO	2.021	4	1.932	0	85	0
A. Poljoprivreda, lov i šumarstvo	4	0	4	0	0	0
C. Prerađivačka industrija i vađenja ruda i kamena	174	0	174	0	0	0
D. Proizvodnja i snabdijevanje električnom energijom, plinom, parom i klimatizacija	0	0	0	0	0	0
E. Snabdijevanje vodom; uklanjanje otpadnih voda, gospodarenje otpadom te djelatnosti obrade i zbrinjavanja otpada	0	0	0	0	0	0
F. Građevinarstvo	104	0	104	0	0	0
G. Trgovina na veliko i malo; popravak motornih vozila i motocikala	1.510	4	1.506	0	0	0
H. Prevoz i skladištenje	224	0	139	0	85	0
I. Djelatnosti pružanja smještaja te pripreme i usluživanje hrane	0	0	0	0	0	0
J. Informacije i komunikacije	0	0	0	0	0	0
K. Finansijske djelatnosti i djelatnosti osiguranja	0	0	0	0	0	0
L. Poslovanje nekretninama	0	0	0	0	0	0
M. Stručne, naučne i tehničke djelatnosti	0	0	0	0	0	0
N. Administrativne i pomoćne uslužne djelatnosti	5	0	5	0	0	0
O. Javna uprava i odbrana; obavezno socijalno osiguranje	0	0	0	0	0	0
P. Obrazovanje	0	0	0	0	0	0
Q. Djelatnosti zdravstvene i socijalne zaštite	0	0	0	0	0	0
R. Umjetnost, zabava i rekreacija	0	0	0	0	0	0
S. Ostale uslužne djelatnosti	0	0	0	0	0	0

DETALJNA TEHNIČKA STRUKTURA OSTVARENIH INVESTICIJA U STALNA SREDSTVA PREMA
DJELATNOSTI INVESTITORA U 2013. GODINI

u 000 KM

Dio prvi - I

DIELATNOST INVESTITORA	Ukupno	Materijalna (opipljiva) stalna sredstva					
		Građevinski objekti i prostori					
		Svega	Stambene zgrade i prostori	Ostali građevinski radovi			
				Svega	Visoko- gradnja	Nisko- gradnja	Značajna poboljšanja zemljišta
2013. GODINA-UKUPNO	42.485	24.075	3.107	20.968	20.059	903	16
A. Poljoprivreda, lov i šumarstvo	2.244	506	0	506	506	0	0
C. Prerađivačka industrija i vađenja ruda i kamena	5.166	834	253	581	485	96	0
D. Proizvodnja i snabdijevanje električnom energijom, plinom, parom i klimatizacija	2.870	273	0	273	0	273	0
E. Snadbijevanje vodom; uklanjanje otpadnih voda, gospodarenje otpadom te djelatnosti obrade i zbrinjavanja otpada	2	0	0	0	0	0	0
F. Građevinarstvo	1.090	719	654	65	0	65	0
G. Trgovina na veliko i malo; popravak motornih vozila i motocikala	10.239	6.247	1.792	4.455	3.980	459	16
H. Prevoz i skladištenje	2.031	1.419	0	1.419	1.419	0	0
I. Djelatnosti pružanja smještaja te pripreme i usluživanje hrane	25	0	0	0	0	10	0
J. Informacije i komunikacije	2	0	0	0	0	0	0
K. Finansijske djelatnosti i djelatnosti osiguranja	0	0	0	0	0	0	0
L. Poslovanje nekretninama	1	0	0	0	0	0	0
M. Stručne, naučne i tehničke djelatnosti	685	408	408	0	0	0	0
N. Administrativne i pomoćne uslužne djelatnosti	123	0	0	0	0	0	0
O. Javna uprava i odbrana; obavezno socijalno osiguranje	17.943	13.656	0	13.656	13.656	0	0
P. Obrazovanje	25	0	0	0	0	0	0
Q. Djelatnosti zdravstvene i socijalne zaštite	9	0	0	0	0	0	0
R. Umjetnost, zabava i rekreacija	14	0	0	0	0	0	0
S. Ostale uslužne djelatnosti	16	13	0	13	13	0	0

Dio drugi - II

DJELATNOST INVESTITORA	Materijalna (opipljiva) stalna sredstva									
	Strojevi , oprema i transportna sredstva									
	Strojevi i oprema									
	Svega	Metalni proizvodi i napreve	Strojevi za proizv.i isk. meh.energ.	Dr.strojevi i naprave za poseb.nam.	Poljoprivr. i šumarski strojevi	Računari i druga oprema	El.motori generatori i transform.	RTV i kom. uređaji i oprema	Medicinska oprema	Namještaj i unutrašnja oprema
2013. GODINA-UKUPNO	12.752	902	711	3.654	558	1.996	2.565	324	1.177	865
A. Poljoprivreda, lov i šumarstvo	563	0	0	0	550	13	0	0	0	0
C. Prerađivačka industrija i vađenja ruda i kamena	3.540	869	237	2.183	0	102	94	0	32	23
D. Proizvodnja i snabdijevanje električnom energijom, plinom, parom i klimatizacija	2.162	0	143	0	0	79	1.891	10	19	20
E. Snabdijevanje vodom; uklanjanje otpadnih voda, gospodarenje otpadom te djelatnosti obrade i zbrinjavanja otpada	0	0	0	0	0	0	0	0	0	0
F. Građevinarstvo	143	0	1	65	0	47	18	2	10	0
G. Trgovina na veliko i malo; popravak motornih vozila i motocikala	1.809	17	188	749	5	469	7	19	0	355
H. Prevoz i skladištenje	297	16	0	263	2	13	0	0	0	3
I. Djelatnosti pružanja smještaja te pripreme i usluživanje hrane	25	0	4	0	0	0	1	0	0	20
J. Informacije i komunikacije	2	0	0	0	0	2	0	0	0	0
K. Finansijske djelatnosti i djelatnosti osiguranja	0	0	0	0	0	0	0	0	0	0
L. Poslovanje nekretninama	1	0	0	0	0	0	0	0	0	1
M. Stručne, naučne i tehničke djelatnosti	234	0	16	3	1	9	161	1	0	43
N. Administrativne i pomoćne uslužne djelatnosti	47	0	18	9	0	11	0	0	0	9
O. Javna uprava i odbrana; obavezno socijalno osiguranje	3.889	0	102	380	0	1.230	393	292	1.116	376
P. Obrazovanje	17	0	0	0	0	16	0	0	0	1
Q. Djelatnosti zdravstvene i socijalne zaštite	9	0	2	0	0	1	0	0	0	6
R. Umjetnost, zabava i rekreacija	11	0	0	2	0	4	0	0	0	5
S. Ostale uslužne djelatnosti	3	0	0	0	0	0	0	0	0	3

Dio treći - III

DJELATNOST INVESTITORA	Materijalna (opipljiva) stalna sredstva					
	Strojevi, oprema i transportna sredstva					
	Transportna sredstva				Oprema	
	Svega	Putnička vozila	Teretna vozila	Druga vozila i plovila	Domaća oprema	Uvozna oprema
2013. GODINA - UKUPNO	3.727	1.654	1.796	277	15.693	730
A. Poljoprivreda, lov i šumarstvo	45	0	45	0	563	0
C. Prerađivačka industrija i vađenja ruda i kamena	644	185	436	23	4.184	0
D. Proizvodnja i snabdijevanje električnom energijom, plinom, parom i klimatizacija	0	0	0	0	2.163	0
E. Snadbijevanje vodom; uklanjanje otpadnih voda, gospodarenje otpadom te djelatnosti obrade i zbrinjavanja otpada	2	0	2	0	2	0
F. Građevinarstvo	228	0	228	0	371	0
G. Trgovina na veliko i malo; popravak motornih vozila i motocikala	2.143	1.138	751	254	3.222	730
H. Prevoz i skladištenje	277	0	277	0	574	0
I. Djelatnosti pružanja smještaja te pripreme i usluživanje hrane	0	0	0	0	25	0
J. Informacije i komunikacije	0	0	0	0	2	0
K. Finansijske djelatnosti i djelatnosti osiguranja	0	0	0	0	0	0
L. Poslovanje nekretninama	0	0	0	0	1	0
M. Stručne, naučne i tehničke djelatnosti	35	14	21	0	257	0
N. Administrativne i pomoćne uslužne djelatnosti	76	56	20	0	123	0
O. Javna uprava i odbrana; obavezno socijalno osiguranje	266	261	5	0	4.155	0
P. Obrazovanje	8	0	8	0	25	0
Q. Djelatnosti zdravstvene i socijalne zaštite	0	0	0	0	9	0
R. Umjetnost, zabava i rekreacija	3	0	3	0	14	0
S. Ostale uslužne djelatnosti	0	0	0	0	3	0

Dio četvrti -IV

DJE LATNOST INVESTITORA	Materijalna (opipljiva) stalna sredstva			Nematerijalna (neopipiva) stalna sredstva					Troškovi prijenosa vlasništva zemljišta
	Ostala mat. (opipljiva) stalna sredstva			Svega	Rudarska i mineralna istraživanja	Softveri	Umjetnički orginali	Ostali	
	Svega	Osnovno stado	Pošumljanje						
2013. GODINA-UKUPNO	1.144	1.144	0	787	0	75	0	712	0
A. Poljoprivreda, lov i šumarstvo	1.130	1.130	0	0	0	0	0	0	0
C. Prerađivačka industrija i vađenja ruda i kamena	0	0	0	148	0	57	0	91	0
D. Proizvodnja i snabdijevanje električnom energijom, plinom, parom i klimatizacija	0	0	0	435	0	0	0	435	0
E. Snabdijevanje vodom; uklanjanje otpadnih voda, gospodarenje otpadom te djelatnosti obrade i zbrinjavanja otpada	0	0	0	0	0	0	0	0	0
F. Građevinarstvo	0	0	0	0	0	0	0	0	0
G. Trgovina na veliko i malo; popravak motornih vozila i motocikala	2	2	0	38	0	9	0	29	0
H. Prevoz i skladištenje	0	0	0	38	0	1	0	37	0
I. Djelatnosti pružanja smještaja te pripreme i usluživanje hrane	0	0	0	0	0	0	0	0	0
J. Informacije i komunikacije	0	0	0	0	0	0	0	0	0
K. Finansijske djelatnosti i djelatnosti osiguranja	0	0	0	0	0	0	0	0	0
L. Poslovanje nekretninama	0	0	0	0	0	0	0	0	0
M. Stručne, naučne i tehničke djelatnosti	0	0	0	8	0	8	0	0	0
N. Administrativne i pomoćne uslužne djelatnosti	0	0	0	0	0	0	0	0	0
O. Javna uprava i odbrana; obavezno socijalno osiguranje	12	12	0	120	0	0	0	120	0
P. Obrazovanje	0	0	0	0	0	0	0	0	0
Q. Djelatnosti zdravstvene i socijalne zaštite	0	0	0	0	0	0	0	0	0
R. Umjetnost, zabava i rekreacija	0	0	0	0	0	0	0	0	0
S. Ostale uslužne djelatnosti	0	0	0	0	0	0	0	0	0

OSTVARENE INVESTICIJE U NOVA STALNA SREDSTVA PREMA KARAKTERU IZGRADNJE
I TEHNIČKOJ STRUKTURI PREMA DJELATNOSTI INVESTITORA U 2013. GODINI

u 000 KM

Dio prvi - I

DJELATNOST INVESTITORA	Ukupno	Karakter izgradnje			Dio ukupnih invest.u zaštitu životne sredine
		Izgradnja novih kapaciteta	Rekonstrukcija, modernizacija, dogradnja i prošir.	Održavanje nivoa postojećih kapaciteta	
2013. GODINA-UKUPNO	38.435	12.898	25.009	528	0
A. Poljoprivreda, lov i šumarstvo	2.074	1.007	732	335	0
C. Prerađivačka industrija i vađenja ruda i kamena	4.906	2.961	1.922	23	0
Proizvodnja i snabdijevanje električnom energijom, plinom, parom i klimatizacija	2.870	1.844	1.026	0	0
Snabdijevanje vodom; uklanjanje otpadnih voda, gospodarenje otpadom te djelatnosti obrade i zbrinjavanja otpada	2	2	0	0	0
F. Građevinarstvo	809	776	33	0	0
G. Trgovina na veliko i malo; popravak motornih vozila i motocikala	9.441	4.435	4.892	114	0
H. Prevoz i skladištenje	152	17	86	49	0
I. Djelatnosti pružanja smještaja te pripreme i usluživanje hrane	25	25	0	0	0
J. Informacije i komunikacije	2	0	2	0	0
K. Finansijske djelatnosti i djelatnosti osiguranja	0	0	0	0	0
L. Poslovanje nekretninama	1	0	0	1	0
M. Stručne, naučne i tehničke djelatnosti	88	4	84	0	0
N. Administrativne i pomoćne uslužne djelatnosti	70	54	11	5	0
O. Javna uprava i odbrana; obavezno socijalno osiguranje	17.943	1.758	16.185	0	0
P. Obrazovanje	25	0	25	0	0
Q. Djelatnosti zdravstvene i socijalne zaštite	3	0	3	0	0
R. Umjetnost, zabava i rekreacija	8	0	8	0	0
S. Ostale uslužne djelatnosti	16	15	0	1	0

OSTVARENE INVESTICIJE U NOVA STALNA SREDSTVA PREMA KARAKTERU IZGRADNJE
I TEHNIČKOJ STRUKTURI PREMA DJELATNOSTI INVESTITORA U 2013. GODINI

u 000 KM

Dio drugi - II

DJELATNOST INVESTITORA	UKUPNO	Tehnička struktura					
		Građevinski objekti i prostori		Strojevi, oprema i transportna sredstva	Ostala opipljiva stalna sredstva	Neopipljiva stalna sredstva	Troškovi prenosa vlasnika zemljišta
		Stambene zgrade i prostori	Ostali građevinski radovi				
2013. GODINA-UKUPNO	38.435	16.385	5.392	14.727	1.144	787	0
A. Poljoprivreda, lov i šumarstvo	2.074	387	7	550	1.130	0	0
C. Prerađivačka industrija i vađenja ruda i kamena	4.906	253	581	3.924	0	148	0
D. Proizvodnja i snabdijevanje električnom energijom, plinom, parom i klimatizacija	2.870	0	273	2.162	0	435	0
E. Snabdijevanje vodom; uklanjanje otpadnih voda, gospodarenje otpadom te djelatnosti obrade i zbrinjavanja otpada	2	0	0	2	0	0	0
F. Građevinarstvo	809	634	65	110	0	0	0
G. Trgovina na veliko i malo; popravak motornih vozila i motocikala	9.441	1.442	4.455	3.504	2	38	0
H. Prevoz i skladištenje	152	0	11	103	0	38	0
I. Djelatnosti pružanja smještaja te pripreme i usluživanje hrane	25	0	0	25	0	0	0
J. Informacije i komunikacije	2	0	0	2	0	0	0
K. Finansijske djelatnosti i djelatnosti osiguranja	0	0	0	0	0	0	0
L. Poslovanje nekretninama	1	0	0	1	0	0	0
M. Stručne, naučne i tehničke djelatnosti	88	0	0	80	0	8	0
N. Administrativne i pomoćne uslužne djelatnosti	70	0	0	70	0	0	0
O. Javna uprava i odbrana; obavezno socijalno osiguranje	17.943	13.656	0	4.155	12	120	0
P. Obrazovanje	25	0	0	25	0	0	0
Q. Djelatnosti zdravstvene i socijalne zaštite	3	0	0	3	0	0	0
R. Umjetnost, zabava i rekreacija	8	0	0	8	0	0	0
S. Ostale uslužne djelatnosti	16	13	0	3	0	0	0

OSTVARENE INVESTICIJE U NOVA STALNA SREDSTVA PREMA KARAKTERU IZGRADNJE I
TEHNIČKOJ STRUKTURI, PREMA NAMJENI INVESTICIJA I SVEUKUPNE OSTVARENE INVESTICIJE U 2013. GODINI

u 000 KM

Dio prvi - I

DJE LATNOST INVESTITORA	UKUPNO	Karakter izgradnje			Dio ukupnih investicija u zaštitu životne sredine
		Izgradnja novih kapaciteta	Rekonstrukcija, modernizacija, dogradnja i proširenje	Održavanje nivoa postojećih kapaciteta	
I. NOVA STALNA SREDSTVA	40.107	13.219	26.231	657	0
A. Poljoprivreda, lov i šumarstvo	2.074	1.007	732	335	0
C. Prerađivačka industrija i vađenja ruda i kamena	4.835	2.890	1.922	23	0
D. Proizvodnja i snabdijevanje električnom energijom, plinom, parom i klimatizacija	12.343	1.844	10.499	0	0
E. Snabdijevanje vodom; uklanjanje otpadnih voda, gospodarenje otpadom te djelatnosti obrade i zbrinjavanja otpada	0	0	0	0	0
F. Građevinarstvo	6.024	776	5.248	0	0
G. Trgovina na veliko i malo; popravak motornih vozila i motocikala	9.446	4.440	4.892	114	0
H. Prevoz i skladištenje	150	17	85	48	0
I. Djelatnosti pružanja smještaja te pripreme i usluživanje hrane	0	0	0	0	0
J. Informacije i komunikacije	1.190	1.183	7	0	0
K. Finansijske djelatnosti i djelatnosti osiguranja	434	325	79	30	0
L. Poslovanje nekretninama	1	0	0	1	0
M. Stručne, naučne i tehničke djelatnosti	81	4	77	0	0
N. Administrativne i pomoćne uslužne djelatnosti	70	54	11	5	0
O. Javna uprava i odbrana; obavezno socijalno osiguranje	970	14	956	0	0
P. Obrazovanje	1.900	651	1.156	93	0
Q. Djelatnosti zdravstvene i socijalne zaštite	515	1	514	0	0
R. Umjetnost, zabava i rekreacija	0	0	0	0	0
S. Ostale uslužne djelatnosti	74	13	53	8	13
II UKUPNO POLOVNA STALNA SREDSTVA	4.050				
III NETO OSTVARENE INVESTICIJE (I + II)	44.157				
- PRODATA STALNA SREDSTVA	2.021				
IV BRUTO OSTVARENE INVESTICIJE	42.136				

OSTVARENE INVESTICIJE U NOVA STALNA SREDSTVA PREMA KARAKTERU IZGRADNJE
I TEHNIČKOJ STRUKTURI PREMA NAMJENI INVESTICIJA U 2013. GODINI

u 000 KM

Dio drugi - II

DJE LATNOST INVESTITORA	Tehnička struktura					
	Stambene zgrade i prostori	Ostali građevinski radovi	Strojevi, oprema i transportna sredstva	Ostala opipljiva stal. sredstva	Neopipljiva stalna sredstva	Troškovi prijenosa vlast. zemljišta
UKUPNO	16.362	5.787	16.010	1.144	804	0
A. Poljoprivreda, lov i šumarstvo	365	21	558	1.130	0	0
C. Prerađivačka industrija i vađenja ruda i kamena Proizvodnja i snabdijevanje električnom energijom,	253	507	3.926	0	149	0
D. plinom, parom i klimatizacija Snadbijevanje vodom; uklanjanje otpadnih voda, gospodarenje otpadom te djelatnosti obrade i	0	0	0	0	0	0
E. zbrinjavanja otpada	7.067	273	4.470	0	533	0
F. Građevinarstvo	5.815	71	138	0	0	0
G. Trgovina na veliko i malo; popravak motornih vozila i motocikala	1.442	4.215	3.739	2	48	0
H. Prevoz i skladištenje Djelatnosti pružanja smještaja te pripreme i	0	17	95	0	38	0
I. usluživanje hrane	0	0	0	0	0	0
J. Informacije i komunikacije	0	423	762	0	5	0
K. Finansijske djelatnosti i djelatnosti osiguranja	0	206	227	0	1	0
L. Poslovanje nekretninama	0	0	1	0	0	0
M. Stručne, naučne i tehničke djelatnosti	0	0	73	0	8	0
N. Administrativne i pomoćne uslužne djelatnosti	0	0	70	0	0	0
Javna uprava i odbrana; obavezno socijalno						
O. osiguranje	42	0	901	12	15	0
P. Obrazovanje	1.335	0	565	0	0	0
Q. Djelatnosti zdravstvene i socijalne zaštite	31	0	477	0	7	0
R. Umjetnost, zabava i rekreacija	0	0	0	0	0	0
S. Ostale uslužne djelatnosti	12	54	8	0	0	0

**Izdaje i štampa: AGENCIJA ZA STATISTIKU B I H
PODRUŽNICA/ EKSPozITURA BRČKO**

76000 Brčko, Miroslava Krlež 1
telefon/phone: +387 (49) 231 771, telefaks/telefax: +387 (49) 231 771

Odgovorna osoba: Senija Fačić, dipl.ecc.

Priređuje: Azur Đapo, dipl.ecc.

Tiraž: elektronska distribucija

E-pošta/E-mail: bhas@bhas.ba
Web stranica/Web site: <http://www.bhas.ba>

Podaci iz ovog saopštenja objavljuju se i na internetu.
