

Molimo korisnike da prilikom upotrebe/uporabe
podataka obavezno/obvezno navedu izvor

User are kindly requested to mention data source

STATISTIKA INVESTICIJA U BRČKO DISTRIKTU B i H 2009. – 2014. GODINE



Bosna i Hercegovina



**Agencija za statistiku
Bosne i Hercegovine**

BRČKO, 08.10.2015.

1. Predgovor.....	3
2. Metodološke napomene.....	4
3. Izvršene isplate za investicije u stalna sredstva po osnovnim izvorima finansiranja i djelatnosti investitora 2009 – 2014.....	6
4. Struktura izvršenih isplata za investicije u stalna sredstva po osnovnim izvorima finansiranja.....	7
5. Grafikon: Struktura izvršenih isplata za investicije u stalna sredstva po osnovnim finansiranja.....	7
6. Vremenska razgraničenja između isplata za investicije i ostvarenih investicija u stalna sredstva prema djelatnosti investitora.....	9
7. Isplate za investicije i ostvarene investicije u Brčko distriktu B I H prema djelatnosti investitora 2009– 2014.....	10
8. Ostvarene investicije u Brčko distriktu BiH prema djelatnosti investitora 2009 – 2014. godine	11
9. Grafikon : Struktura ostvarenih investicija prema djelatnosti investitora	12
10. Ostvarene investicije u nova i polovna stalna sredstva, prodana stalna sredstva, i bruto investicije u stalna sredstva prema djelatnosti investitora u 2014. g.....	14
11. Tehnička struktura ostvarenih investicija u stalna sredstva prema djelatnosti investitora 2009. – 2014.....	15
12. Tehnička struktura ostvarenih investicija u nova stalna sredstva prema djelatnosti investitora u 2014. godini.....	16
13. Tehnička struktura ostvarenih investicija u polovna stalna sredstva prema djelatnosti investitora u 2014. godini..	17
14. Tehnička struktura prodatih stalnih sredstava prema djelatnosti investitora u 2014. god.....	18
15. Detaljna tehnička struktura ostvarenih investicija u stalna sredstva prema djelatnosti investitora u 2014. godini,..	19
16. Ostvarene investicije u nova stalna sredstva prema karakteru izgradnje i tehničkoj strukturi prema djelatnosti investitora u 2014. godini.....	23
17. Ostvarene investicije u nova stalna sredstva prema karakteru izgradnje i tehničkoj strukturi prema namjeni ulaganja, i sveukupne ostvarene investicije u 2014. godini.....	25

P R E D G O V O R

Podaci o investicijama iskazani u ovoj publikaciji prikupljeni su provođenjem statističkog istraživanja Godišnji izvještaj o investicijama (INV-01) za 2015. godinu. Istraživanjem su obuhvaćeni poslovni subjekti - pravna lica sa sjedištem na teritoriji Brčko distrikta kao i dijelovi poslovnih subjekata čije sjedište je na teritoriji Brčko distrikta. Nisu obuhvaćeni poslovni subjekti- preduzetnici.

U ovoj publikaciji podaci o investicijama iskazani su na nivou područja klasifikacije djelatnosti . U bazama podataka raspolaže se i sa određenim podacima do nivoa razreda klasifikacije djelatnosti, ali ih nije moguće publikovati zbog zakonskih ograničenja . Te detaljne podatke pojedini korisnici mogu na poseban zahtjev dobiti , uz ograničenje da ih mogu koristiti samo za službene potrebe i da ih ne mogu nikome davati niti saopštavati.

U cilju poboljšanja kvalitete publikacije sve eventualne primjedbe, prijedloge i sugestije primit ćemo sa zahvalnošću.

METODOLOŠKE NAPOMENE

Obrada podataka izvršena je po dva osnovna principa :

- prema glavnoj djelatnosti investitora (organizacioni princip)
- prema djelatnosti namjene investicionog objekta (princip čistih djelatnosti).

Iskazivanje podataka izvršeno je:

- Prema djelatnosti – glavna djelatnost (iz koje djelatnosti se investira) i sjedišta investitora, tzv."Organizacijski princip". Tako iskazani podaci odnose se na ukupne investicije poslovnih subjekata čije se sjedište osnovnog poslovnog subjekta nalazi na teritoriji Brčko distrikta BiH.
- Prema namjeni investicija , odnosno prema principu tzv. "čistih djelatnosti" i lokaciji investicijskih objekata. Ti podaci pokazuju u šta se ulaže i gdje se ulaže (u koju djelatnost i na kojoj teritoriji). Ovi podaci su iskazani samo za ukupne investicije u nova stalna sredstva, koja su investirana na teritoriji Brčko distrikta B i H i to: poslovnih subjekata čije se sjedište osnovnog poslovnog subjekta nalazi na teritoriji Brčko distrikta B i H i podružnica poslovnih subjekata čije sjedište podružnice se nalazi na teritoriji Brčko distrikta BiH, a sjedište osnovnog poslovnog subjekta se nalazi na teritoriji jednog od entiteta.

Kada se podacima iskazanim prema namjeni u nova stalna sredstva dodaju podaci o investicijama u polovna stalna sredstva dobiju se podaci o Ukupnim investicijama ostvarenim na teritoriji Brčko distrikta BiH.

Isplatama za investicije smatraju se novčana ulaganja u toku godine u stalna sredstva, bez obzira na momenat njihove izgradnje ili nabavke . Pored isplata u gotovom novcu, čekom, virmanom ili drugim nalogom, kao isplate iskazane su i isplate za investicije po osnovu interne realizacije (prirast osnovnog stada, dugogodišnji zasadi i sl.), nabavka stalnih sredstava bez naknade i sl.

Isplate iz sopstvenih sredstava čine amortizacija i sredstva za proširenje materijalne osnove rada.

Isplate iz udruženih sredstava odnose se na ona udružena sredstva koja su prenesena na račun neposrednog investitora . U ovu stavku ulaze i inozemna sredstva obezbijedena ugovorom o zajedničkom ulaganju.

Isplate iz kredita obuhvataju bankarske kredite, kredite pravnih osoba i fondova , kao i finansijske kredite neposredno ugovorene sa inozemnim partnerima.

Finansijski najam – lizing obuhvata ukupnu nabavnu vrijednost stalnog sredstva kupljenog putem najma – finansijskog lizinga.

Isplate iz sredstava fondova i budžeta obuhvataju isplate koje su namjenski dobijene iz fondova i budžeta za investiciono ulaganje sa ili bez obaveze vraćanja.

Isplate iz ostalih izvora predstavljaju isplate kod kojih pri ulaganju ne dolazi do izdavanja naloga za isplatu, kao što je dobijanje stalnih sredstava bez naknade , prevođenje sopstvenog stočnog podmlatka u osnovno stado, korištenje sopstvenih sadnica u poljoprivredi i šumarstvu pri podizanju dugogodišnjih zasada itd.

Ostvarene investicije u toku izvještajne godine predstavljaju vrijednost efektivno izvršene izgradnje , izrade ili nabavke objekata , opreme i ostalog, bez obzira da li je isplata izvršena ili nije u toku izvještajne godine.

Građevinski objekti i prostori obuhvataju stambenu izgradnju, ostalu visokogradnju, niskogradnju, hidrogradnju i značajna poboljšanja zemljišta .

Oprema, strojevi i transportna sredstva obuhvata opremu koja se prema porijeklu razvrstava na domaću i uvoznu. U opipljiva stalna sredstva spadaju i osnovno stado i pošumljavanje.

Ostalo obuhvata neopipljiva stalna sredstva : studije, projekte, istraživačke radove, uzdizanje kadrova, patentnih prava i licenci , izuma i naučnih otkrića i sl.

Ostvarene investicije u nova stalna sredstva po karakteru izgradnje obuhvataju:

Izgradnja novih kapaciteta obuhvata investicije za podizanje novih poslovnih subjekata i novih poslovnih jedinica u sastavu postojećih poslovnih subjekata na novoj ili staroj lokaciji, bez obzira na djelatnost koja će se u njima obavljati . Ovi kapaciteti čine :a) Cio objekat kao ekonomsko – tehnička cjelina (građevinski dio, oprema , uređaji, montaža i ostalo) predviđen investicionim programom;b)dio izgradnje objekta koji predstavlja zasebnu ekonomsko – tehničku cjelinu (a izgradnja se, prema investicionom programu izvodi u etapama – fazama) koji se po završetku aktivira kao proizvodna jedinica; c) nastavak gradnje ili opremanje ranije obuhvaćenih investicija ; ulaganje u dugogodišnje zasade, osnovno stado; izgradnja i nabavka aviona ; ulaganje u nove objekte društvenog standarda i novih saobraćajnica.

Rekonstrukcija, modernizacija, dogradnja, proširenje obuhvata investicije za preuređenje ili proširenje postojećih objekata, opreme i uređaja , u cilju proširenja obima, boljeg prilagodavanja potrebama tržišta, izmjene vrste, tehničko – tehnoloških rješenja proizvodnje i pružanja usluga.

Održavanje nivoa postojećih kapaciteta obuhvata ulaganja u cilju zamjene zastarjelih i istrošenih ili uništenih stalnih sredstava postojećih poslovnih subjekata ili poslovnih jedinica u njihovom sastavu. Ove investicije mogu da utiču na intenziviranje procesa rada, ali bez proširenja raspoloživih kapaciteta i bitnijih izmjena u postojećoj vrsti proizvoda, usluga i tehnologije rada.

Sukladno zahtjevima nacionalnih računa za obračun bruto domaćeg proizvoda rashodnim pristupom izvršen je obračun udjela bruto investicija u bruto domaćem proizvodu.

Bruto investicije u stalna sredstva obuhvataju pozitivne i negativne vrijednosti.

Pozitivne vrijednosti su kupovina novih i postojećih stalnih sredstava , stalna sredstva proizvedena i zadržana za vlastitu upotrebu, nova i postojeća stalna sredstva nabavljena putem trampe , finansijskog lizinga ili kao Kapitalni transfer u naturi, prirodni rast one prirodne aktive koja ima višekratnu upotrebu i značajna je za poboljšanje stalnih sredstava.

Negativne vrijednosti predstavljaju smanjenje vrijednosti postojećih stalnih sredstava, a obuhvaćaju prodaju postojećih stalnih sredstava , postojeća stalna sredstva data u razmjenu (trampu) i postojeća stalna sredstva data u vidu Kapitalnog transfera u naturi.

U smanjenje vrijednosti stalnih sredstava ne uključuje se potrošnja fiksnog kapitala i gubici koji nastaju kao posljedica prirodnih katastrofa.

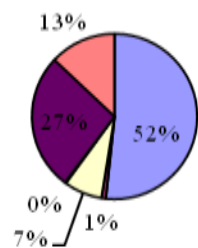
IZVRŠENE ISPLATE ZA INVESTICIJE U STALNA SREDSTVA PO OSNOVNIM IZVORIMA FINANSIRANJA
I DJELATNOSTI INVESTITORA 2009-2014.

U 000 KM

DJELATNOST INVESTITORA	Ukupno	Isplaćeno za investicije u stalna sredstva					
		Iz sopstvenih sredstava	Iz udruženih sredstava	Iz finansijskih kredita	Finansijski najam-lizing	Iz sredstava fondova i budžeta	Iz drugih izvora
2009.GODINA-UKUPNO	79.712	41.215	681	5.978	184	21.315	10.339
2010.GODINA-UKUPNO	48.655	15.174	45	7.610	3.712	21.716	398
2011.GODINA-UKUPNO	55.394	30.167	0	5.988	507	18.579	153
2012.GODINA-UKUPNO	34.043	16.109	0	6.017	211	10.792	914
2013.GODINA-UKUPNO	42.602	21.461	0	3.166	0	17.855	120
2014.GODINA-UKUPNO	52.552	19.522	110	13.816	812	17.384	908
od toga:							
A. Poljoprivreda, lov i šumarstvo	2.168	1.033	0	1.135	0	0	0
C. Prerađivačka industrija i vađenja ruda i kamena	10.903	7.485	0	3.418	0	0	0
D. Proizvodnja i snabdijevanje električnom energijom, plinom, parom i klimatizacija	38	38	0	0	0	0	0
Snabdijevanje vodom; uklanjanje otpadnih voda, gospodarenje otpadom te djelatnosti obrade i zbrinjavanja							
E. otpada	0	0	0	0	0	0	0
F. Građevinarstvo	1.976	1.401	0	324	0	0	251
G. Trgovina na veliko i malo; popravak motornih vozila i motocikala	14.688	6.155	100	8.292	0	0	141
H. Prevoz i skladištenje	4.466	2.950	0	627	629	0	260
I. Djelatnosti pružanja smještaja te pripreme i usluživanje hrane	41	36	0	0	0	0	5
J. Informacije i komunikacije	1	1	0	0	0	0	0
K. Finansijske djelatnosti i djelatnosti osiguranja	2	2	0	0	0	0	0
L. Poslovanje nekretninama	0	0	0	0	0	0	0
M. Stručne, naučne i tehničke djelatnosti	359	176	0	0	183	0	0
N. Administrativne i pomoćne uslužne djelatnosti	201	171	10	20	0	0	0
O. Javna uprava i odbrana; obavezno socijalno osiguranje	17.611	0	0	0	0	17.384	227
P. Obrazovanje	69	69	0	0	0	0	0
Q. Djelatnosti zdravstvene i socijalne zaštite	3	3	0	0	0	0	0
R. Umjetnost, zabava i rekreacija	24	0	0	0	0	0	24
S. Ostale uslužne djelatnosti	2	2	0	0	0	0	0

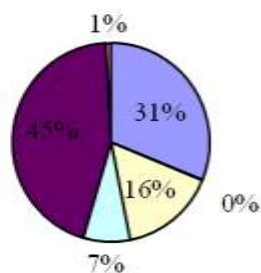
GRAFIKONI: Struktura izvršenih isplata za investicije u stalna sredstva po osnovnim izvorima finansiranja

2009



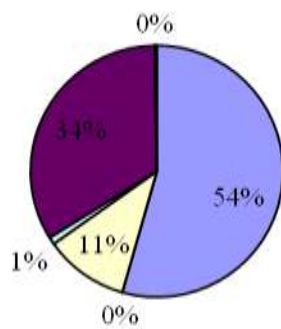
- Iz sopstvenih sredstava
- Iz udruženih sredstava
- Iz finansijskih kredita
- Fin, najam lizing
- Iz sredstava fondova i budžeta
- Iz drugih izvora

2010



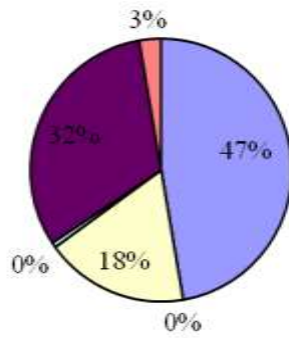
- Iz sopstvenih sredstava
- Iz udruženih sredstava
- Iz finansijskih kredita
- Fin, najam lizing
- Iz sredstava fondova i budžeta
- Iz drugih izvora

2011



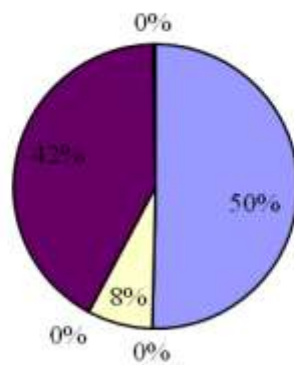
- Iz sopstvenih sredstava
- Iz udruženih sredstava
- Iz finansijskih kredita
- Fin, najam lizing
- Iz sredstava fondova i budžeta
- Iz drugih izvora

2012



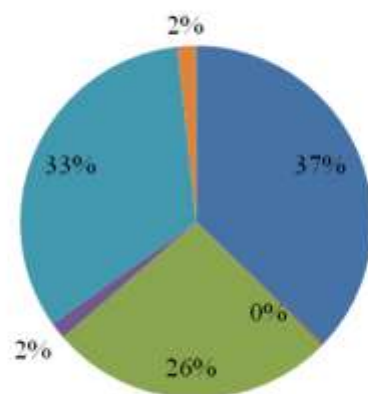
- Iz sopstvenih sredstava
- Iz udruženih sredstava
- Iz finansijskih kredita
- Fin, najam lizing
- Iz sredstava fondova i budžeta
- Iz drugih izvora

2013



- Iz sopstvenih sredstava
- Iz udruženih sredstava
- Iz finansijskih kredita
- Fin, najam lizing
- Iz sredstava fondova i budžeta
- Iz drugih izvora

2014



- Iz sopstvenih sredstava
- Iz udruženih sredstava
- Iz finansijskih kredita
- Fin, najam lizing
- Iz sredstava fondova i budžeta
- Iz drugih izvora

VREMENSKA RAZGRANIČENJA IZMEĐU ISPLATA ZA INVESTICIJE I OSTVARENIH
INVESTICIJA U STALNA SREDSTVA PREMA DJELATNOSTI INVESTITORA

DJELATNOST INVESTITORA	Isplaćeno u toku odnosne godine			Izvršeni a neplaćeni radovi i nabavke u odn. god.	Vrijednost ostvarenih investicija u odnosnoj godini
	Ukupno	Za izvršene radove i nabavke u toku odnosne godine	Za izvršene radove i nabavke prije odn. god.		
2009. GODINA-UKUPNO	79.712	78.976	736	12.578	91.554
2010. GODINA-UKUPNO	48.655	48.235	420	3.320	51.556
2011. GODINA-UKUPNO	55.394	55.211	183	1.615	56.826
2012. GODINA-UKUPNO	34.042	33.890	152	322	34.212
2013. GODINA-UKUPNO	42.602	42.391	211	94	42.485
2014. GODINA-UKUPNO	52.552	46.904	5.648	376	47.280
A. Poljoprivreda, lov i šumarstvo	2.168	2.168	0	0	2.168
C. Prerađivačka industrija i vađenja ruda i kamena	10.903	7.702	3.201	48	7.750
D. Proizvodnja i snabdijevanje električnom energijom, plinom, parom i klimatizacija	38	38	0	0	38
E. Snabdijevanje vodom; uklanjanje otpadnih voda, gospodarenje otpadom te djelatnosti obrade i zbrinjavanja otpada	0	0	0	0	0
F. Građevinarstvo	1.976	1.976	0	116	2.092
G. Trgovina na veliko i malo; popravak motornih vozila i motocikala	14.688	12.255	2.433	1	12.256
H. Prevoz i skladištenje	4.466	4.452	14	209	4.661
I. Djelatnosti pružanja smještaja te pripreme i usluživanje hrane	41	41	0	0	41
J. Informacije i komunikacije	1	1	0	0	1
K. Finansijske djelatnosti i djelatnosti osiguranja	2	2	0	0	2
L. Poslovanje nekretninama	0	0	0	0	0
M. Stručne, naučne i tehničke djelatnosti	359	359	0	2	361
N. Administrativne i pomoćne uslužne djelatnosti	201	201	0	0	201
O. Javna uprava i odbrana; obavezno socijalno osiguranje	17.611	17.611	0	0	17.611
P. Obrazovanje	69	69	0	0	69
Q. Djelatnosti zdravstvene i socijalne zaštite	3	3	0	0	3
R. Umjetnost, zabava i rekreacija	24	24	0	0	24
S. Ostale uslužne djelatnosti	2	2	0	0	2

ISPLATE ZA INVESTICIJE I OSTVARENE INVESTICIJE U BRČKO DISTRIKTU BIH
PREMA DJELATNOSTI INVESTITORA 2009. - 2014. GODINE

u 000 KM

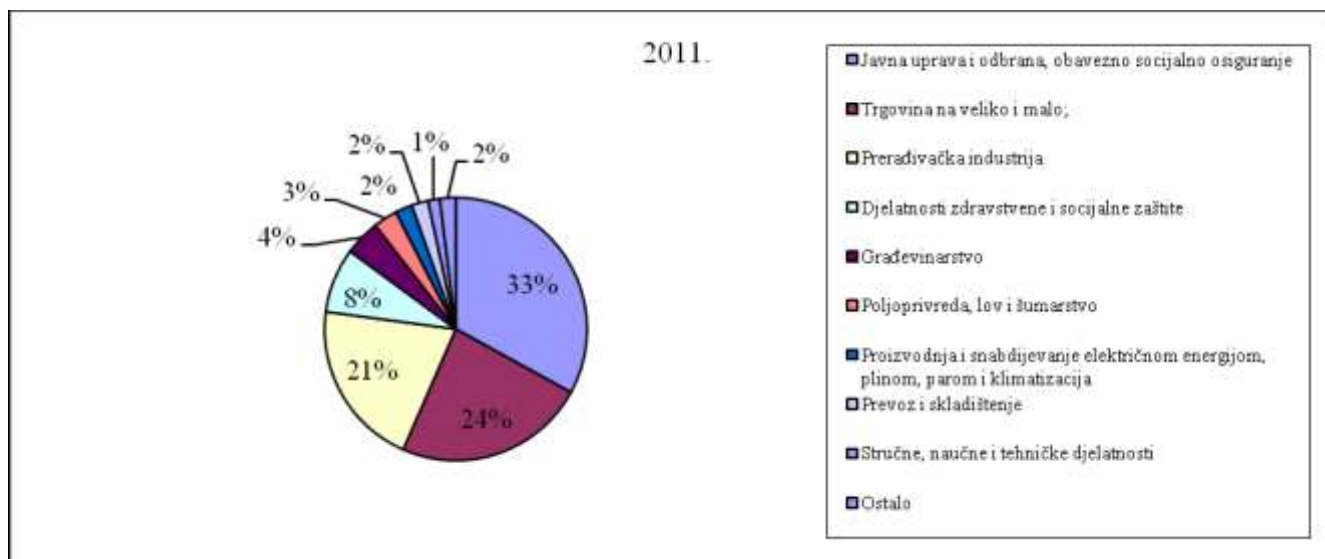
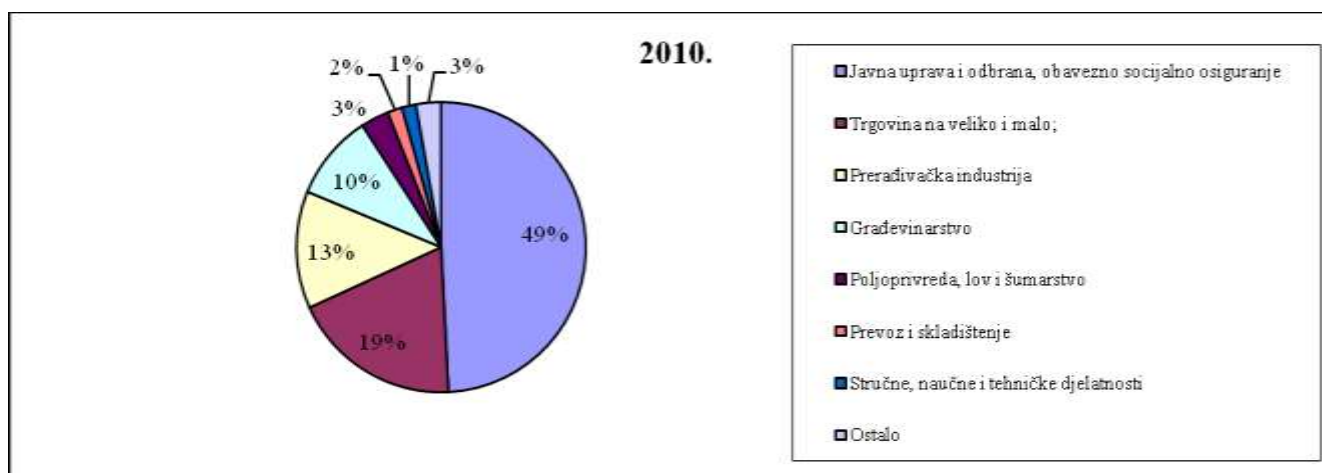
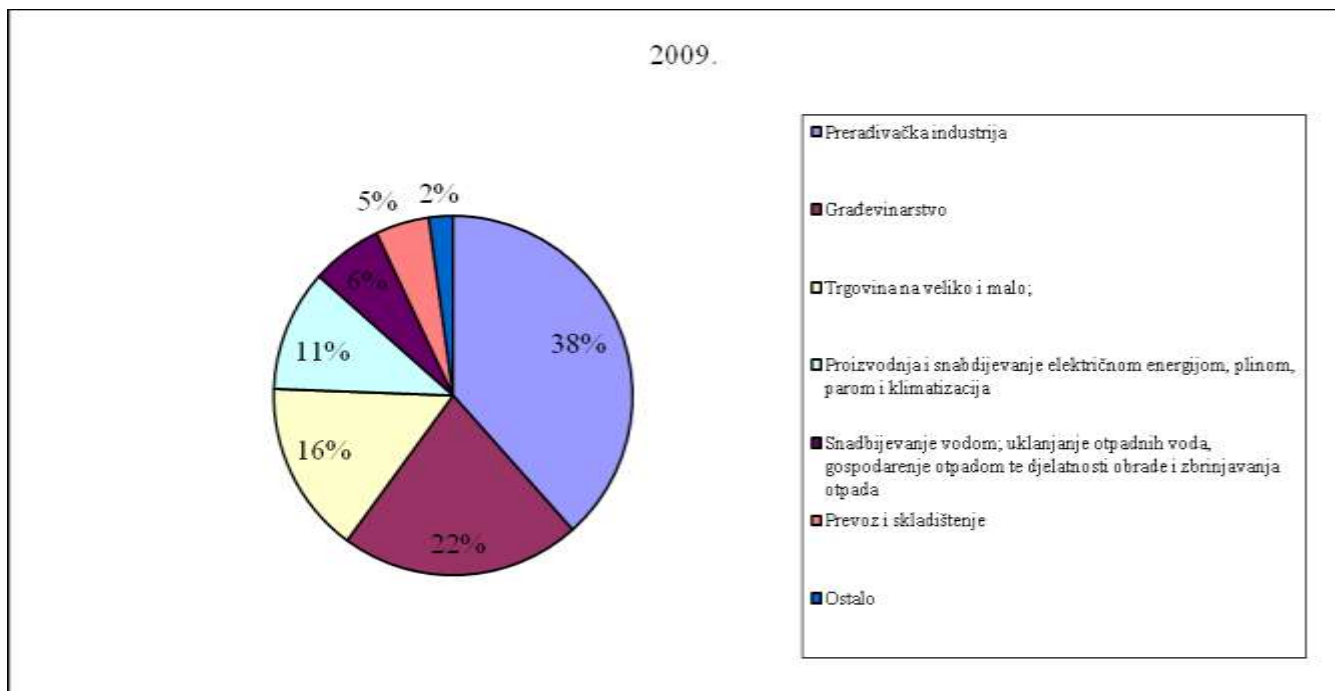
DJELATNOST INVESTITORA	Isplata za investicije						Ostvarene investicije					
	2009	2010	2011	2012	2013	2014	2009	2010	2011	2012	2013	2014
UKUPNO	79.712	48.655	55.394	34.042	42.602	52.552	91.554	51.556	56.766	34.212	42.485	47.280
A. Poljoprivreda, lov i šumarstvo	220	1.621	1.686	2.201	2.244	2.168	220	1.621	1.686	2.201	2.244	2.168
C. Prerađivačka industrija i vađenja ruda i kamena	20.817	6.742	10.644	8.566	5.202	10.903	21.995	6.742	11.662	8.534	5.166	7.750
D. Proizvodnja i snabdijevanje električnom energijom, plinom, parom i klimatizacija	6.267	523	1.179	650	2.870	38	6.267	523	1.179	650	2.870	38
E. Snabdijevanje vodom; uklanjanje otpadnih voda, gospodarenje otpadom te djelatnosti obrade i zbrinjavanja otpada	3.680	307	688	23	2	0	3.680	307	688	23	2	0
F. Građevinarstvo	1.833	2.335	2.496	1.745	1.170	1.976	12.399	4.951	2.496	1.802	1.090	2.092
G. Trgovina na veliko i malo; popravak motornih vozila i motocikala	8.814	9.593	13.037	9.046	10.226	14.688	8.888	9.783	13.391	9.170	10.239	12.256
H. Prevoz i skladištenje	2.764	848	1.163	438	2.045	4.466	2.770	848	1.163	459	2.031	4.661
I. Djelatnosti pružanja smještaja te pripreme i usluživanje hrane	157	37	20	49	25	41	157	37	20	49	25	41
J. Informacije i komunikacije	56	18	21	4	2	1	57	18	21	4	2	1
K. Finansijske djelatnosti i djelatnosti osiguranja	60	98	224	0	0	2	60	98	224	0	0	2
L. Poslovanje nekretninama	4	4	5	1	1	0	4	5	5	1	1	0
M. Stručne, naučne i tehničke djelatnosti	576	724	822	128	685	359	591	812	822	128	685	361
N. Administrativne i pomoćne uslužne djelatnosti	39	49	56	57	123	201	40	55	56	57	123	201
O. Javna uprava i odbrana; obavezno socijalno osiguranje	34.307	25.359	18.729	11.091	17.943	17.611	34.307	25.359	18.729	11.091	17.943	17.611
P. Obrazovanje	0	0	10	31	25	69	0	0	10	31	25	69
Q. Djelatnosti zdravstvene i socijalne zaštite	51	270	4.524	0	9	3	51	270	4.524	0	9	3
R. Umjetnost, zabava i rekreacija	7	13	9	0	14	24	7	13	9	0	14	24
S. Ostale uslužne djelatnosti	60	114	81	12	16	2	61	114	81	12	16	2

OSTVARENE INVESTICIJE U BRČKO DISTRIKTU BIH PREMA DJELATNOSTI INVESTITORA 2009. - 2014. GODINE

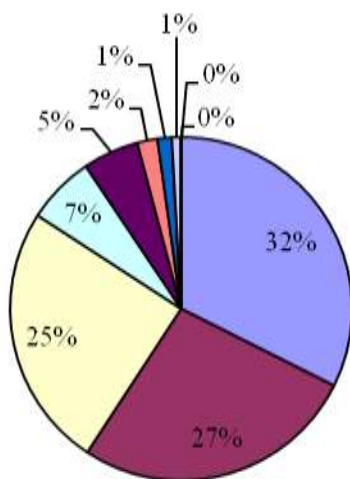
DJELATNOST INVESTITORA	Ostvarene investicije u 000 KM						Struktura u %					
	2009	2010	2011	2012	2013	2014	2009	2010	2011	2012	2013	2014
UKUPNO	91.554	51.556	56.766	34.212	42.485	47.280	100,00	100,00	100,00	100,00	100,00	100,00
A. Poljoprivreda, lov i šumarstvo	220	1.621	1.686	2.201	2.244	2.168	0,24	3,14	4,93	6,56	5,28	4,59
C. Prerađivačka industrija i vađenja ruda i kamena	21.995	6.742	11.662	8.534	5.166	7.750	24,02	13,08	34,09	25,42	12,16	16,39
D. Proizvodnja i snabdijevanje električnom energijom, plinom, parom i klimatizacija	6.267	523	1.179	650	2.870	38	6,85	1,01	3,45	1,94	6,76	0,08
E. Snabdijevanje vodom; uklanjanje otpadnih voda, gospodarenje otpadom te djelatnosti obrade i zbrinjavanja otpada	3.680	307	688	23	2	0	4,02	0,60	2,01	0,07	0,00	0,00
F. Građevinarstvo	12.399	4.951	2.496	1.802	1.090	2.092	13,54	9,60	7,30	5,37	2,57	4,42
G. Trgovina na veliko i malo; popravak motornih vozila i motocikala	8.888	9.783	13.391	9.170	10.239	12.256	9,71	18,98	39,14	27,32	24,10	25,92
H. Prevoz i skladištenje	2.770	848	1.163	459	2.031	4.661	3,03	1,64	3,40	1,37	4,78	9,86
I. Djelatnosti pružanja smještaja te pripreme i usluživanje hrane	157	37	20	49	25	41	0,17	0,07	0,06	0,15	0,06	0,09
J. Informacije i komunikacije	57	18	21	4	2	1	0,06	0,03	0,06	0,01	0,00	0,00
K. Finansijske djelatnosti i djelatnosti osiguranja	60	98	224	0	0	2	0,07	0,19	0,65	0,00	0,00	0,00
L. Poslovanje nekretninama	4	5	5	1	1	0	0,00	0,01	0,01	0,00	0,00	0,00
M. Stručne, naučne i tehničke djelatnosti	591	812	822	128	685	361	0,65	1,57	2,40	0,38	1,61	0,76
N. Administrativne i pomoćne uslužne djelatnosti	40	55	56	57	123	201	0,04	0,11	0,16	0,17	0,29	0,43
O. Javna uprava i odbrana; obavezno socijalno osiguranje	34.307	25.359	18.729	11.091	17.943	17.611	37,47	49,19	54,74	33,04	42,23	37,25
P. Obrazovanje	0	0	10	31	25	69	0,00	0,00	0,03	0,09	0,06	0,15
Q. Djelatnosti zdravstvene i socijalne zaštite	51	270	4.524	0	9	3	0,06	0,52	13,22	0,00	0,02	0,01
R. Umjetnost, zabava i rekreacija	7	13	9	0	14	24	0,01	0,03	0,03	0,00	0,03	0,05
S. Ostale uslužne djelatnosti	61	114	81	12	16	2	0,07	0,22	0,24	0,04	0,04	0,00

GRAFIKONI:

STRUKTURA OSTVARENIH INVESTICIJA PREMA DJELATNOSTI INVESTITORA 2009. - 2014.

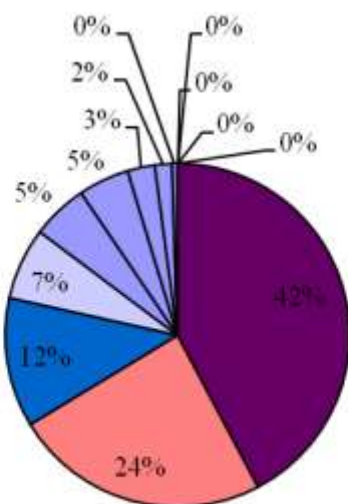


2012.



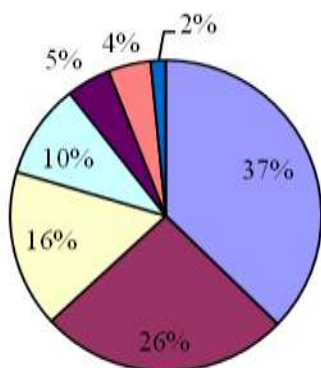
- Javna uprava i odbrana, obavezno socijalno osiguranje
- Trgovina na veliko i malo;
- Prerađivačka industrija
- Poljoprivreda, lov i šumarstvo
- Građevinarstvo
- Proizvodnja i snabdijevanje električnom energijom, plinom, parom i klimatizacija
- Prevoz i skladištenje
- Ostalo
-
-

2013.



-
-
-
- 2013
- Javna uprava i odbrana, obavezno socijalno osiguranje
- Trgovina na veliko i malo;
- Prerađivačka industrija
- Proizvodnja i snabdijevanje električnom energijom, plinom, parom i klimatizacija
- Poljoprivreda, lov i šumarstvo
- Prevoz i skladištenje
- Građevinarstvo
- Stručne, naučne i tehničke djelatnosti
- Ostalo

2014.



- Javna uprava i odbrana, obavezno socijalno osiguranje
- Trgovina na veliko i malo;
- Prerađivačka industrija
- Prevoz i skladištenje
- Poljoprivreda, lov i šumarstvo
- Građevinarstvo

OSTVARENE INVESTICIJE U NOVA I POLOVNA STALNA SREDSTVA, PRODANA STALNA SREDSTVA
I BRUTO INVESTICIJE U STALNA SREDSTVA PREMA DJELATNOSTI INVESTITORA U 2014. GODINI

u 000 KM

DJELATNOST INVESTITORA	Ostvarene investicije			Prodana stalna sredstva	Bruto investicije u stalna sredstva
	Ukupno	Nova stalna sredstva	Polovna stalna sredstva		
UKUPNO	47.280	37.047	10.233	2.311	44.969
A. Poljoprivreda, lov i šumarstvo	2.168	2.147	21	0	2.168
C. Prerađivačka industrija i vađenja ruda i kamena	7.750	2.790	4.960	54	7.696
D. Proizvodnja i snabdijevanje električnom energijom, plinom, parom i klimatizacija	38	38	0	0	38
E. Snabdijevanje vodom; uklanjanje otpadnih voda, gospodarenje otpadom te djelatnosti obrade i zbrinjavanja otpada	0	0	0	0	0
F. Građevinarstvo	2.092	1.670	422	34	2.058
G. Trgovina na veliko i malo; popravak motornih vozila i motocikala	12.256	10.620	1.636	676	11.580
H. Prevoz i skladištenje	4.661	1.627	3.034	1.544	3.117
I. Djelatnosti pružanja smještaja te pripreme i usluživanje hrane	41	39	2	0	41
J. Informacije i komunikacije	1	1	0	0	1
K. Finansijske djelatnosti i djelatnosti osiguranja	2	2	0	0	2
L. Poslovanje nekretninama	0	0	0	0	0
M. Stručne, naučne i tehničke djelatnosti	361	340	21	3	358
N. Administrativne i pomoćne uslužne djelatnosti	201	64	137	0	201
O. Javna uprava i odbrana; obavezno socijalno osiguranje	17.611	17.611	0	0	17.611
P. Obrazovanje	69	69	0	0	69
Q. Djelatnosti zdravstvene i socijalne zaštite	3	3	0	0	3
R. Umjetnost, zabava i rekreacija	24	24	0	0	24
S. Ostale uslužne djelatnosti	2	2	0	0	2

TEHNIČKA STRUKTURA OSTVARENIH INVESTICIJA U STALNA SREDSTVA PREMA DJELATNOSTI INVESTITORA
2009. - 2014. GODINE

u 000 KM

Ukupno	Materijalna (opipljiva) stalna sredstva				Nemateri - jalna (neopipljiva) stal.sred.	Troškovi prijenosa vlasništva zemljišta	
	Svega	Građevinski objekti i prostori	Strojevi, oprema i transportna sredstva				
			Domaća	Uvozna			
2009. GODINA-UKUPNO	91.554	62.208	27.433	81	187	1602	43
2010. GODINA-UKUPNO	51.556	32.953	16.955	0	1.041	607	0
2011. GODINA-UKUPNO	56.766	36.250	18.326	80	913	1.044	153
2012. GODINA-UKUPNO	34.212	17.079	14.488	349	1.218	774	304
2013. GODINA-UKUPNO	42.485	24.075	15.737	742	1.144	787	0
2014. GODINA-UKUPNO	47.280	26.627	18.916	0	1.211	505	21
	od toga:						
A. Poljoprivreda, lov i šumarstvo	2.168	344	624	0	1.200	0	0
C. Prerađivačka industrija i vađenja ruda i kamena	7.750	3.735	3.994	0	0	21	0
D. Proizvodnja i snabdijevanje električnom energijom, plinom, parom i klimatizacija	38	0	38	0	0	0	0
E. Snabdijevanje vodom; uklanjanje otpadnih voda, gospodarenje otpadom te djelatnosti obrade i zbrinjavanja otpada	0	0	0	0	0	0	0
F. Građevinarstvo	2.092	1.705	366	0	0	0	21
G. Trgovina na veliko i malo; popravak motornih vozila i motocikala	12.256	6.019	6.215	0	4	18	0
H. Prevoz i skladištenje	4.661	895	3.762	0	0	4	0
I. Djelatnosti pružanja smještaja te pripreme i usluživanje hrane	41	10	31	0	0	0	0
J. Informacije i komunikacije	1	0	1	0	0	0	0
K. Finansijske djelatnosti i djelatnosti osiguranja	2	0	2	0	0	0	0
L. Poslovanje nekretninama	0	0	0	0	0	0	0
M. Stručne, naučne i tehničke djelatnosti	362	88	266	0	0	8	0
N. Administrativne i pomoćne uslužne djelatnosti	201	0	201	0	0	0	0
O. Javna uprava i odbrana; obavezno socijalno osiguranje	17.610	13.811	3.338	0	7	454	0
P. Obrazovanje	69	0	69	0	0	0	0
Q. Djelatnosti zdravstvene i socijalne zaštite	3	0	3	0	0	0	0
R. Umjetnost, zabava i rekreacija	24	20	4	0	0	0	0
S. Ostale uslužne djelatnosti	2	0	2	0	0	0	0

TEHNIČKA STRUKTURA OSTVARENIH INVESTICIJA U NOVA STALNA SREDSTVA PREMA DJELATNOSTI INVESTITORA
U 2014. GODINI

u 000 KM

Ukupno	Materijalna (opipljiva) stalna sredstva				Nemateri - jalna (neopipljiva) stal.sred.	Troškovi prijenosa vlasništva zemljišta	
	Svega	Građevinski objekti i prostori	Strojevi, oprema i transportna sredstva				Ostala opipljiva stal.sredst.
			Domaća	Uvozna			
UKUPNO	37.047	22.468	12.842	0	11	1.705	21
A. Poljoprivreda, lov i šumarstvo	2.147	345	602	0	0	1.200	0
C. Prerađivačka industrija i vađenja ruda i kamena	2.790	583	2.186	0	0	21	0
D. Proizvodnja i snabdijevanje električnom energijom, plinom, parom i klimatizacija	38	0	38	0	0	0	0
E. Snabdijevanje vodom; uklanjanje otpadnih voda, gospodarenje otpadom te djelatnosti obrade i zbrinjavanja otpada	0	0	0	0	0	0	0
F. Građevinarstvo	1.670	1.480	169	0	0	0	21
G. Trgovina na veliko i malo; popravak motornih vozila i motocikala	10.620	5.256	5.342	0	4	18	0
H. Prevoz i skladištenje	1.627	895	728	0	0	4	0
I. Djelatnosti pružanja smještaja te pripreme i usluživanje hrane	39	10	29	0	0	0	0
J. Informacije i komunikacije	1	0	1	0	0	0	0
K. Finansijske djelatnosti i djelatnosti osiguranja	2	0	2	0	0	0	0
L. Poslovanje nekretninama	0	0	0	0	0	0	0
M. Stručne, naučne i tehničke djelatnosti	340	68	264	0	0	8	0
N. Administrativne i pomoćne uslužne djelatnosti	64	0	64	0	0	0	0
O. Javna uprava i odbrana; obavezno socijalno osiguranje	17.611	13.811	3.339	0	7	454	0
P. Obrazovanje	69	0	69	0	0	0	0
Q. Djelatnosti zdravstvene i socijalne zaštite	3	0	3	0	0	0	0
R. Umjetnost, zabava i rekreacija	24	20	4	0	0	0	0
S. Ostale uslužne djelatnosti	2	0	2	0	0	0	0

TEHNIČKA STRUKTURA OSTVARENIH INVESTICIJA U POLOVNA STALNA SREDSTVA
PREMA DJELATNOSTI INVESTITORAU 2014. GODINI

u 000 KM

Ukupno	Materijalna (opipljiva) stalna sredstva				Nematerijalna (neopipljiva) stal.sred.	Troškovi prijenosa vlasništva zemljišta
	Svega	Građevinski objekti i prostori	Strojevi, oprema i transportna sredstva			
			Domaća	Uvozna		
UKUPNO	10.233	4.160	6.073	0	0	0
A. Poljoprivreda, lov i šumarstvo	21	0	21	0	0	0
C. Prerađivačka industrija i vađenja ruda i kamena	4.960	3.152	1.808	0	0	0
D. Proizvodnja i snabdijevanje električnom energijom, plinom, parom i klimatizacija	0	0	0	0	0	0
E. Snabdijevanje vodom; uklanjanje otpadnih voda, gospodarenje otpadom te djelatnosti obrade i zbrinjavanja otpada	0	0	0	0	0	0
F. Građevinarstvo	422	225	197	0	0	0
G. Trgovina na veliko i malo; popravak motornih vozila i motocikala	1.636	763	873	0	0	0
H. Prevoz i skladištenje	3.034	0	3.034	0	0	0
I. Djelatnosti pružanja smještaja te pripreme i usluživanje hrane	2	0	2	0	0	0
J. Informacije i komunikacije	0	0	0	0	0	0
K. Finansijske djelatnosti i djelatnosti osiguranja	0	0	0	0	0	0
L. Poslovanje nekretninama	0	0	0	0	0	0
M. Stručne, naučne i tehničke djelatnosti	21	20	1	0	0	0
N. Administrativne i pomoćne uslužne djelatnosti	137	0	137	0	0	0
O. Javna uprava i odbrana; obavezno socijalno osiguranje	0	0	0	0	0	0
P. Obrazovanje	0	0	0	0	0	0
Q. Djelatnosti zdravstvene i socijalne zaštite	0	0	0	0	0	0
R. Umjetnost, zabava i rekreacija	0	0	0	0	0	0
S. Ostale uslužne djelatnosti	0	0	0	0	0	0

TEHNIČKA STRUKTURA PRODATIH STALNIH SREDSTAVA PREMA DJELATNOSTI INVESTITORA
U 2014. GODINI

u 000 KM

Ukupno	Materijalna (opipljiva) stalna sredstva				Nematerijalna (neopipljiva) stal.sred.	Troškovi prijenosa vlasništva zemljišta	
	Svega	Građevinski objekti i prostori	Strojevi, oprema i transportna sredstva				Ostala opipljiva stal.sredst.
			Domaća	Uvozna			
UKUPNO	2.311	42	2.269	0	0	0	
A. Poljoprivreda, lov i šumarstvo	0	0	0	0	0	0	
C. Prerađivačka industrija i vađenja ruda i kamena	54	0	54	0	0	0	
D. Proizvodnja i snabdijevanje električnom energijom, plinom, parom i klimatizacija	0	0	0	0	0	0	
E. Snabdijevanje vodom; uklanjanje otpadnih voda, gospodarenje otpadom te djelatnosti obrade i zbrinjavanja otpada	0	0	0	0	0	0	
F. Građevinarstvo	34	0	34	0	0	0	
G. Trgovina na veliko i malo; popravak motornih vozila i motocikala	676	42	634	0	0	0	
H. Prevoz i skladištenje	1.544	0	1.544	0	0	0	
I. Djelatnosti pružanja smještaja te pripreme i usluživanje hrane	0	0	0	0	0	0	
J. Informacije i komunikacije	0	0	0	0	0	0	
K. Finansijske djelatnosti i djelatnosti osiguranja	0	0	0	0	0	0	
L. Poslovanje nekretninama	0	0	0	0	0	0	
M. Stručne, naučne i tehničke djelatnosti	3	0	3	0	0	0	
N. Administrativne i pomoćne uslužne djelatnosti	0	0	0	0	0	0	
O. Javna uprava i odbrana; obavezno socijalno osiguranje	0	0	0	0	0	0	
P. Obrazovanje	0	0	0	0	0	0	
Q. Djelatnosti zdravstvene i socijalne zaštite	0	0	0	0	0	0	
R. Umjetnost, zabava i rekreacija	0	0	0	0	0	0	
S. Ostale uslužne djelatnosti	0	0	0	0	0	0	

DETALJNA TEHNIČKA STRUKTURA OSTVARENIH INVESTICIJA U STALNA SREDSTVA PREMA
DJELATNOSTI INVESTITORA U 2014. GODINI

u 000 KM

Dio prvi - I

DJELATNOST INVESTITORA	Ukupno	Materijalna (opipljiva) stalna sredstva					
		Građevinski objekti i prostori					
		Svega	Stambene zgrade i prostori	Ostali građevinski radovi			
				Svega	Visoko- gradnja	Nisko- gradnja	Značajna poboljšanja zemljišta
2014. GODINA-UKUPNO	47.280	26.629	5.412	21.217	11.611	9.282	324
A. Poljoprivreda, lov i šumarstvo	2.168	345	335	10	0	10	0
C. Prerađivačka industrija i vađenja ruda i kamena	7.750	3.735	113	3.622	3.559	63	0
D. Proizvodnja i snabdijevanje električnom energijom, plinom, parom i klimatizacija	38	0	0	0	0	0	0
E. Snabdijevanje vodom; uklanjanje otpadnih voda, gospodarenje otpadom te djelatnosti obrade i zbrinjavanja otpada	0	0	0	0	0	0	0
F. Građevinarstvo	2.092	1.706	1.219	487	362	125	0
G. Trgovina na veliko i malo; popravak motornih vozila i motocikala	12.256	6.019	3.728	2.291	2.011	276	4
H. Prevoz i skladištenje	4.661	895	0	895	517	378	0
I. Djelatnosti pružanja smještaja te pripreme i usluživanje hrane	41	10	0	10	0	10	0
J. Informacije i komunikacije	1	0	0	0	0	0	0
K. Finansijske djelatnosti i djelatnosti osiguranja	2	0	0	0	0	0	0
L. Poslovanje nekretninama	0	0	0	0	0	0	0
M. Stručne, naučne i tehničke djelatnosti	362	88	0	88	88	0	0
N. Administrativne i pomoćne uslužne djelatnosti	201	0	0	0	0	0	0
O. Javna uprava i odbrana; obavezno socijalno osiguranje	17.610	13.811	17	13.794	5.054	8.420	320
P. Obrazovanje	69	0	0	0	0	0	0
Q. Djelatnosti zdravstvene i socijalne zaštite	3	0	0	0	0	0	0
R. Umjetnost, zabava i rekreacija	24	20	0	20	20	0	0
S. Ostale uslužne djelatnosti	2	0	0	0	0	0	0

Dio drugi - II

DJE LATNOST INVESTITORA	Materijalna (opipljiva) stalna sredstva									
	Strojevi , oprema i transportna sredstva									
	Strojevi i oprema									
	Svega	Metalni proizvodi i napreve	Strojevi za proizv.i isk. meh.energ.	Dr.strojevi i naprave za poseb.nam.	Poljoprivr. i šumarski strojevi	Računari i druga oprema	El.motori generatori i transform.	RTV i kom. uređaji i oprema	Medicinska oprema	Namještaj i unutrašnja oprema
2013. GODINA-UKUPNO	11.769	267	186	6.260	1.821	1.589	291	83	543	729
A. Poljoprivreda, lov i šumarstvo	623	0	0	0	602	21	0	0	0	0
C. Prerađivačka industrija i vadenja ruda i kamena	3.339	1	174	3.097	0	55	0	0	0	12
D. Proizvodnja i snabdijevanje električnom energijom, plinom, parom i klimatizacija	0	0	0	0	0	0	0	0	0	0
E. Snabdijevanje vodom; uklanjanje otpadnih voda, gospodarenje otpadom te djelatnosti obrade i zbrinjavanja otpada	0	0	0	0	0	0	0	0	0	0
F. Građevinarstvo	192	0	2	166	7	6	0	11	0	0
G. Trgovina na veliko i malo; popravak motornih vozila i motocikala	3.623	51	8	1.919	1.140	183	93	20	7	202
H. Prevoz i skladištenje	937	6	0	908	0	3	10	2	0	8
I. Djelatnosti pružanja smještaja te pripreme i usluživanje hrane	31	0	2	13	0	0	2	0	0	14
J. Informacije i komunikacije	1	0	0	0	0	1	0	0	0	0
K. Finansijske djelatnosti i djelatnosti osiguranja	2	0	0	0	0	0	2	0	0	0
L. Poslovanje nekretninama	0	0	0	0	0	0	0	0	0	0
M. Stručne, naučne i tehničke djelatnosti	266	0	0	0	68	10	184	0	0	4
N. Administrativne i pomoćne uslužne djelatnosti	139	0	0	98	0	17	0	0	0	24
O. Javna uprava i odbrana; obavezno socijalno osiguranje	2.538	209	0	56	0	1.226	0	50	536	461
P. Obrazovanje	69	0	0	0	0	66	0	0	0	3
Q. Djelatnosti zdravstvene i socijalne zaštite	3	0	0	3	0	0	0	0	0	0
R. Umjetnost, zabava i rekreacija	4	0	0	0	4	0	0	0	0	0
S. Ostale uslužne djelatnosti	2	0	0	0	0	1	0	0	0	1

Dio treći - III

DJELATNOST INVESTITORA	Materijalna (opipljiva) stalna sredstva					
	Strojevi, oprema i transportna sredstva					
	Transportna sredstva				Kultivisani biološki resursu	
	Svega	Putnička vozila	Teretna vozila	Druga vozila i plovila	Osnovno Stado	Pošumljanje
2014. GODINA - UKUPNO	7.145	2.187	4.571	387	4	7
A. Poljoprivreda, lov i šumarstvo	0	0	0	0	0	0
C. Prerađivačka industrija i vađenja ruda i kamena	655	350	305	0	0	0
D. Proizvodnja i snabdijevanje električnom energijom, plinom, parom i klimatizacija	38	38	0	0	0	0
E. Snabdijevanje vodom; uklanjanje otpadnih voda, gospodarenje otpadom te djelatnosti obrade i zbrinjavanja otpada	0	0	0	0	0	0
F. Građevinarstvo	173	85	88	0	0	0
G. Trgovina na veliko i malo; popravak motornih vozila i motocikala	2.592	1.008	1.564	20	4	0
H. Prevoz i skladištenje	2.825	113	2.610	102	0	0
I. Djelatnosti pružanja smještaja te pripreme i usluživanje hrane	0	0	0	0	0	0
J. Informacije i komunikacije	0	0	0	0	0	0
K. Finansijske djelatnosti i djelatnosti osiguranja	0	0	0	0	0	0
L. Poslovanje nekretninama	0	0	0	0	0	0
M. Stručne, naučne i tehničke djelatnosti	0	0	0	0	0	0
N. Administrativne i pomoćne uslužne djelatnosti	62	58	4	0	0	0
O. Javna uprava i odbrana; obavezno socijalno osiguranje	800	535	0	265	0	7
P. Obrazovanje	0	0	0	0	0	0
Q. Djelatnosti zdravstvene i socijalne zaštite	0	0	0	0	0	0
R. Umjetnost, zabava i rekreacija	0	0	0	0	0	0
S. Ostale uslužne djelatnosti	0	0	0	0	0	0

Dio četvrti -IV

DJE LATNOST INVESTITORA	Materijalna (opipljiva) stalna sredstva			Nematerijalna (neopipiva) stalna sredstva					Troškovi prijenosa vlasništva zemljištva
	Ostala mat. (opipljiva) stalna sredstva			Svega	Rudarska i mineralna istraživanja	Softveri	Umjetnički originali	Ostali	
	Svega	Osnovno stado	Pošumljanje						
2014. GODINA-UKUPNO	1.211	671	540	505	0	505	0	0	21
A. Poljoprivreda, lov i šumarstvo	1.200	660	540	0	0	0	0	0	0
C. Prerađivačka industrija i vađenja ruda i kamena	0	0	0	21	0	21	0	0	0
D. Proizvodnja i snabdijevanje električnom energijom, plinom, parom i klimatizacija	0	0	0	0	0	0	0	0	0
E. Snabdijevanje vodom; uklanjanje otpadnih voda, gospodarenje otpadom te djelatnosti obrade i zbrinjavanja otpada	0	0	0	0	0	0	0	0	0
F. Građevinarstvo	0	0	0	0	0	0	0	0	21
G. Trgovina na veliko i malo; popravak motornih vozila i motocikala	4	4	0	18	0	18	0	0	0
H. Prevoz i skladištenje	0	0	0	4	0	4	0	0	0
I. Djelatnosti pružanja smještaja te pripreme i usluživanje hrane	0	0	0	0	0	0	0	0	0
J. Informacije i komunikacije	0	0	0	0	0	0	0	0	0
K. Finansijske djelatnosti i djelatnosti osiguranja	0	0	0	0	0	0	0	0	0
L. Poslovanje nekretninama	0	0	0	0	0	0	0	0	0
M. Stručne, naučne i tehničke djelatnosti	0	0	0	8	0	8	0	0	0
N. Administrativne i pomoćne uslužne djelatnosti	0	0	0	0	0	0	0	0	0
O. Javna uprava i odbrana; obavezno socijalno osiguranje	7	7	0	454	0	454	0	0	0
P. Obrazovanje	0	0	0	0	0	0	0	0	0
Q. Djelatnosti zdravstvene i socijalne zaštite	0	0	0	0	0	0	0	0	0
R. Umjetnost, zabava i rekreacija	0	0	0	0	0	0	0	0	0
S. Ostale uslužne djelatnosti	0	0	0	0	0	0	0	0	0

OSTVARENE INVESTICIJE U NOVA STALNA SREDSTVA PREMA KARAKTERU IZGRADNJE
I TEHNIČKOJ STRUKTURI PREMA DJELATNOSTI INVESTITORA U 2014. GODINI

u 000 KM

Dio prvi - I

DJELATNOST INVESTITORA	Ukupno	Karakter izgradnje			Dio ukupnih invest.u zaštitu životne sredine
		Izgradnja novih kapaciteta	Rekonstrukcija, modernizacija, dogradnja i prošir.	Održavanje nivoa postojećih kapaciteta	
2014. GODINA-UKUPNO	37.047	15.673	20.852	522	0
A. Poljoprivreda, lov i šumarstvo	2.148	1.001	808	339	0
C. Prerađivačka industrija i vađenja ruda i kamena	2.791	1.996	795	0	0
D. Proizvodnja i snabdijevanje električnom energijom, plinom, parom i klimatizacija	38	0	38	0	0
E. Snabdijevanje vodom; uklanjanje otpadnih voda, gospodarenje otpadom te djelatnosti obrade i zbrinjavanja otpada	0	0	0	0	0
F. Građevinarstvo	1.670	1.226	444	0	0
G. Trgovina na veliko i malo; popravak motornih vozila i motocikala	10.619	5.167	5.321	131	0
H. Prevoz i skladištenje	1.627	855	772	0	0
I. Djelatnosti pružanja smještaja te pripreme i usluživanje hrane	39	0	15	24	0
J. Informacije i komunikacije	1	0	1	0	0
K. Finansijske djelatnosti i djelatnosti osiguranja	2	0	0	2	0
L. Poslovanje nekretninama	0	0	0	0	0
M. Stručne, naučne i tehničke djelatnosti	340	312	28	0	0
N. Administrativne i pomoćne uslužne djelatnosti	64	0	63	1	0
O. Javna uprava i odbrana; obavezno socijalno osiguranje	17.611	5.054	12.557	0	0
P. Obrazovanje	68	62	6	0	0
Q. Djelatnosti zdravstvene i socijalne zaštite	3	0	3	0	0
R. Umjetnost, zabava i rekreacija	24	0	0	24	0
S. Ostale uslužne djelatnosti	2	0	1	1	0

OSTVARENE INVESTICIJE U NOVA STALNA SREDSTVA PREMA KARAKTERU IZGRADNJE
I TEHNIČKOJ STRUKTURI PREMA DJELATNOSTI INVESTITORA U 2014. GODINI

u 000 KM

Dio drugi - II

DJELATNOST INVESTITORA	UKUPNO	Tehnička struktura					
		Građevinski objekti i prostori		Strojevi, oprema i transportna sredstva	Ostala opipljiva stalna sredstva	Neopipljiva stalna sredstva	Troškovi prenosa vlasnika zemljišta
		Stambene zgrade i prostori	Ostali građevinski radovi				
2014. GODINA-UKUPNO	37.047	4.760	17.708	12.842	1.211	505	21
A. Poljoprivreda, lov i šumarstvo	2.148	335	10	603	1.200	0	0
C. Prerađivačka industrija i vađenja ruda i kamena	2.791	113	470	2.187	0	21	0
D. Proizvodnja i snabdijevanje električnom energijom, plinom, parom i klimatizacija	38	0	0	38	0	0	0
E. Snabdijevanje vodom; uklanjanje otpadnih voda, gospodarenje otpadom te djelatnosti obrade i zbrinjavanja otpada	0	0	0	0	0	0	0
F. Građevinarstvo	1.670	1.218	262	169	0	0	21
G. Trgovina na veliko i malo; popravak motornih vozila i motocikala	10.619	3.077	2.178	5.342	4	18	0
H. Prevoz i skladištenje	1.627	0	895	728	0	4	0
I. Djelatnosti pružanja smještaja te pripreme i usluživanje hrane	39	0	10	29	0	0	0
J. Informacije i komunikacije	1	0	0	1	0	0	0
K. Finansijske djelatnosti i djelatnosti osiguranja	2	0	0	2	0	0	0
L. Poslovanje nekretninama	0	0	0	0	0	0	0
M. Stručne, naučne i tehničke djelatnosti	340	0	68	264	0	8	0
N. Administrativne i pomoćne uslužne djelatnosti	64	0	0	64	0	0	0
O. Javna uprava i odbrana; obavezno socijalno osiguranje	17.611	17	13.795	3.338	7	454	0
P. Obrazovanje	68	0	0	68	0	0	0
Q. Djelatnosti zdravstvene i socijalne zaštite	3	0	0	3	0	0	0
R. Umjetnost, zabava i rekreacija	24	0	20	4	0	0	0
S. Ostale uslužne djelatnosti	2	0	0	2	0	0	0

OSTVARENE INVESTICIJE U NOVA STALNA SREDSTVA PREMA KARAKTERU IZGRADNJE I
TEHNIČKOJ STRUKTURI, PREMA NAMJENI INVESTICIJA I SVEUKUPNE OSTVARENE INVESTICIJE U 2014. GODINI

u 000 KM

Dio prvi - I

DJELATNOST INVESTITORA	UKUPNO	Karakter izgradnje			Dio ukupnih investicija u zaštitu životne sredine
		Izgradnja novih kapaciteta	Rekonstrukcija, modernizacija, dogradnja i proširenje	Održavanje nivoa postojećih kapaciteta	
I. NOVA STALNA SREDSTVA	44.713	22.845	21.085	783	0
A. Poljoprivreda, lov i šumarstvo	2.877	1.622	893	362	0
C. Prerađivačka industrija i vađenja ruda i kamena	2.822	1.996	794	32	0
D. Proizvodnja i snabdijevanje električnom energijom, plinom, parom i klimatizacija	2.289	1.926	363	0	0
E. Snabdijevanje vodom; uklanjanje otpadnih voda, gospodarenje otpadom te djelatnosti obrade i zbrinjavanja otpada	38	0	38	0	0
F. Građevinarstvo	6.295	1.228	5.067	0	0
G. Trgovina na veliko i malo; popravak motornih vozila i motocikala	11.077	5.513	5.358	206	0
H. Prevoz i skladištenje	1.680	837	820	23	0
I. Djelatnosti pružanja smještaja te pripreme i usluživanje hrane	39	0	15	24	0
J. Informacije i komunikacije	6.036	6.015	21	0	0
K. Finansijske djelatnosti i djelatnosti osiguranja	293	208	39	46	0
L. Poslovanje nekretninama	0	0	0	0	0
M. Stručne, naučne i tehničke djelatnosti	347	312	35	0	0
N. Administrativne i pomoćne uslužne djelatnosti	64	0	63	1	0
O. Javna uprava i odbrana; obavezno socijalno osiguranje	7.124	2.007	5.117	0	0
P. Obrazovanje	3.670	1.181	2.425	64	0
Q. Djelatnosti zdravstvene i socijalne zaštite	36	0	36	0	0
R. Umjetnost, zabava i rekreacija	24	0	0	24	0
S. Ostale uslužne djelatnosti	2	0	1	1	0
II UKUPNO POLOVNA STALNA SREDSTVA	10.233				
III NETO OSTVARENE INVESTICIJE (I + II)	54.946				
- PRODANA STALNA SREDSTVA	2.311				
IV BRUTO OSTVARENE INVESTICIJE	52.635				

OSTVARENE INVESTICIJE U NOVA STALNA SREDSTVA PREMA KARAKTERU IZGRADNJE
I TEHNIČKOJ STRUKTURI PREMA NAMJENI INVESTICIJA U 2014. GODINI

u 000 KM

Dio drugi - II

DJE LATNOST INVESTITORA	Tehnička struktura					
	Stambene zgrade i prostori	Ostali građevinski radovi	Strojevi, oprema i transportna sredstva	Ostala opipljiva stal. sredstva	Neopipljiva stalna sredstva	Troškovi prijenosa vlast. zemljišta
UKUPNO	4.760	19.876	18.207	1.318	531	21
A. Poljoprivreda, lov i šumarstvo	335	610	625	1.307	0	0
C. Prerađivačka industrija i vađenja ruda i kamena	113	470	2.218	0	21	0
D. Proizvodnja i snabdijevanje električnom energijom, plinom, parom i klimatizacija	0	2.252	37	0	0	0
E. Snabdijevanje vodom; uklanjanje otpadnih voda, gospodarenje otpadom te djelatnosti obrade i zbrinjavanja otpada	0	0	38	0	0	0
F. Građevinarstvo	1.218	4.859	168	0	29	21
G. Trgovina na veliko i malo; popravak motornih vozila i motocikala	3.077	2.191	5.783	4	22	0
H. Prevoz i skladištenje	0	944	732	0	4	0
I. Djelatnosti pružanja smještaja te pripreme i usluživanje hrane	0	10	29	0	0	0
J. Informacije i komunikacije	0	1.491	4.545	0	0	0
K. Finansijske djelatnosti i djelatnosti osiguranja	0	16	255	0	22	0
L. Poslovanje nekretninama	0	0	0	0	0	0
M. Stručne, naučne i tehničke djelatnosti	0	68	271	0	8	0
N. Administrativne i pomoćne uslužne djelatnosti	0	0	64	0	0	0
O. Javna uprava i odbrana; obavezno socijalno osiguranje	17	4.057	2.618	7	425	0
P. Obrazovanje	0	2.888	782	0	0	0
Q. Djelatnosti zdravstvene i socijalne zaštite	0	0	36	0	0	0
R. Umjetnost, zabava i rekreacija	0	20	4	0	0	0
S. Ostale uslužne djelatnosti	0	0	2	0	0	0

**Izdaje i štampa: AGENCIJA ZA STATISTIKU B I H
PODRUŽNICA/ EKSPozITURA BRČKO**

76000 Brčko, Miroslava Krleže 1
telefon/phone: +387 (49) 231 771, telefaks/telex: +387 (49) 231 771

Odgovorna osoba: Senija Fačić, dipl.ecc.

Priređuje: Azur Đapo, dipl.ecc.

Tiraž: elektronska distribucija

E-pošta/E-mail: bhas@bhas.ba
Web stranica/Web site: <http://www.bhas.ba>

Podaci iz ovog saopštenja objavljuju se i na internetu.
