

Molimo korisnike da prilikom upotrebe/uporabe
podataka obavezno/obvezno navedu izvor

User are kindly requested to mention data source

STATISTIKA INVESTICIJA U BRČKO DISTRIKTU B i H 2012. – 2017. GODINE



Bosna i Hercegovina



Agencija za statistiku
Bosne i Hercegovine

1. Predgovor.....	3
2. Metodološke napomene.....	4
3. Izvršene isplate za investicije u stalna sredstva po osnovnim izvorima finansiranja i djelatnosti investitora 2012. – 2017.	6
4. Struktura izvršenih isplata za investicije u stalna sredstva po osnovnim izvorima finansiranja.....	7
5. Grafikon: Struktura izvršenih isplata za investicije u stalna sredstva po osnovnim finansiranja.....	7
6. Vremenska razgraničenja između isplata za investicije i ostvarenih investicija u stalna sredstva prema djelatnosti investitora.....	9
7. Isplate za investicije i ostvarene investicije u Brčko distriktu B I H prema djelatnosti investitora 2012.– 2017.....	10
8. Ostvarene investicije u Brčko distriktu BiH prema djelatnosti investitora 2012. – 2017. godine	11
9. Grafikon : Struktura ostvarenih investicija prema djelatnosti investitora	12
10. Ostvarene investicije u nova i polovna stalna sredstva, prodana stalna sredstva, i bruto investicije u stalna sredstva prema djelatnosti investitora u 2017. g.....	14
11. Tehnička struktura ostvarenih investicija u stalna sredstva prema djelatnosti investitora 2012. – 2017.....	15
12. Tehnička struktura ostvarenih investicija u nova stalna sredstva prema djelatnosti investitora u 2017. godini.....	16
13. Tehnička struktura ostvarenih investicija u polovna stalna sredstva prema djelatnosti investitora u 2017. godini.....	17
14. Tehnička struktura prodatih stalnih sredstava prema djelatnosti investitora u 2017. god.....	18
15. Detaljna tehnička struktura ostvarenih investicija u stalna sredstva prema djelatnosti investitora u 2017. godini,...	19
16. Ostvarene investicije u nova stalna sredstva prema karakteru izgradnje i tehničkoj strukturi prema djelatnosti investitora u 2017. godini.....	24
17. Ostvarene investicije u nova stalna sredstva prema karakteru izgradnje i tehničkoj strukturi prema namjeni ulaganja, i sveukupne ostvarene investicije u 2017. godini.....	26

P R E D G O V O R

Podaci o investicijama iskazani u ovoj publikaciji prikupljeni su provođenjem statističkog istraživanja Godišnji izvještaj o investicijama (INV-01) za 2017. godinu. Istraživanjem su obuhvaćeni poslovni subjekti - pravna lica sa sjedištem na teritoriji Brčko distrikta kao i dijelovi poslovnih subjekata čije sjedište je na teritoriji Brčko distrikta. Nisu obuhvaćeni poslovni subjekti- preduzetnici.

U ovoj publikaciji podaci o investicijama iskazani su na nivou područja klasifikacije djelatnosti . U bazama podataka raspolaže se i sa određenim podacima do nivoa razreda klasifikacije djelatnosti, ali ih nije moguće publikovati zbog zakonskih ograničenja . Te detaljne podatke pojedini korisnici mogu na poseban zahtjev dobiti , uz ograničenje da ih mogu koristiti samo za službene potrebe i da ih ne mogu nikome davati niti saopštavati.

U cilju poboljšanja kvalitete publikacije sve eventualne primjedbe, prijedloge i sugestije primit ćemo sa zahvalnošću.

METODOLOŠKE NAPOMENE

Obrada podataka izvršena je po dva osnovna principa :

- prema glavnoj djelatnosti investitora (organizacioni princip)
- prema djelatnosti namjene investicionog objekta (princip čistih djelatnosti).

Iskazivanje podataka izvršeno je:

- Prema djelatnosti – glavna djelatnost (iz koje djelatnosti se investira) i sjedišta investitora, tzv. "Organizacijski princip". Tako iskazani podaci odnose se na ukupne investicije poslovnih subjekata čije se sjedište osnovnog poslovnog subjekta nalazi na teritoriji Brčko distrikta BiH.
- Prema namjeni investicija , odnosno prema principu tzv. "čistih djelatnosti" i lokaciji investicijskih objekata. Ti podaci pokazuju u šta se ulaže i gdje se ulaže (u koju djelatnost i na kojoj teritoriji). Ovi podaci su iskazani samo za ukupne investicije u nova stalna sredstva, koja su investirana na teritoriji Brčko distrikta B i H i to: poslovnih subjekata čije se sjedište osnovnog poslovnog subjekta nalazi na teritoriji Brčko distrikta B i H i podružnica poslovnih subjekata čije sjedište podružnice se nalazi na teritoriji Brčko distrikta BiH, a sjedište osnovnog poslovnog subjekta se nalazi na teritoriji jednog od entiteta.

Kada se podacima iskazanim prema namjeni u nova stalna sredstva dodaju podaci o investicijama u polovna stalna sredstva dobiju se podaci o Ukupnim investicijama ostvarenim na teritoriji Brčko distrikta BiH.

Isplatama za investicije smatraju se novčana ulaganja u toku godine u stalna sredstva, bez obzira na momenat njihove izgradnje ili nabavke . Pored isplata u gotovom novcu, čekom, virmanom ili drugim nalogom, kao isplate iskazane su i isplate za investicije po osnovu interne realizacije (prirast osnovnog stada, dugogodišnji zasadi i sl.), nabavka stalnih sredstava bez naknade i sl.

Isplate iz sopstvenih sredstava čine amortizacija i sredstva za proširenje materijalne osnove rada.

Isplate iz udruženih sredstava odnose se na ona udružena sredstva koja su prenesena na račun neposrednog investitora . U ovu stavku ulaze i inozemna sredstva obezbijeđena ugovorom o zajedničkom ulaganju.

Isplate iz kredita obuhvataju bankarske kredite, kredite pravnih osoba i fondova , kao i finansijske kredite neposredno ugovorene sa inozemnim partnerima.

Finansijski najam – lizing obuhvata ukupnu nabavnu vrijednost stalnog sredstva kupljenog putem najma – finansijskog lizinga.

Isplate iz sredstava fondova i budžeta obuhvataju isplate koje su namjenski dobijene iz fondova i budžeta za investiciono ulaganje sa ili bez obaveze vraćanja.

Isplate iz ostalih izvora predstavljaju isplate kod kojih pri ulaganju ne dolazi do izdavanja naloga za isplatu, kao što je dobijanje stalnih sredstava bez naknade , prevođenje sopstvenog stočnog podmlatka u osnovno stado, korištenje sopstvenih sadnica u poljoprivredi i šumarstvu pri podizanju dugogodišnjih zasada itd.

Ostvarene investicije u toku izvještajne godine predstavljaju vrijednost efektivno izvršene izgradnje , izrade ili nabavke objekata , opreme i ostalog, bez obzira da li je isplata izvršena ili nije u toku izvještajne godine.

Građevinski objekti i prostori obuhvataju stambenu izgradnju, ostalu visokogradnju, niskogradnju, hidrogradnju i značajna poboljšanja zemljišta .

Oprema, strojevi i transportna sredstva obuhvata opremu koja se prema porijeklu razvrstava na domaću i uvoznu. U opipljiva stalna sredstva spadaju i osnovno stado i pošumljavanje.

Ostalo obuhvata neopipljiva stalna sredstva : studije, projekte, istraživačke radove, uzdizanje kadrova, patentnih prava i licenci , izuma i naučnih otkrića i sl.

Ostvarene investicije u nova stalna sredstva po karakteru izgradnje obuhvataju:

Izgradnja novih kapaciteta obuhvata investicije za podizanje novih poslovnih subjekata i novih poslovnih jedinica u sastavu postojećih poslovnih subjekata na novoj ili staroj lokaciji, bez obzira na djelatnost koja će se u njima obavljati . Ovi kapaciteti čine :a) Cio objekat kao ekonomsko – tehnička cjelina (građevinski dio, oprema , uređaji, montaža i ostalo) predviđen investicionim programom;b) dio izgradnje objekta koji predstavlja zasebnu ekonomsko – tehničku cjelinu (a izgradnja se, prema investicionom programu izvodi u etapama – fazama) koji se po završetku aktivira kao proizvodna jedinica; c) nastavak gradnje ili opremanje ranije obuhvaćenih investicija ; ulaganje u dugogodišnje zasade, osnovno stado; izgradnja i nabavka aviona ; ulaganje u nove objekte društvenog standarda i novih saobraćajnica.

Rekonstrukcija, modernizacija, dogradnja, proširenje obuhvata investicije za preuređenje ili proširenje postojećih objekata, opreme i uređaja , u cilju proširenja obima, boljeg prilagođavanja potrebama tržišta, izmjene vrste, tehničko – tehnoloških rješenja proizvodnje i pružanja usluga.

Održavanje nivoa postojećih kapaciteta obuhvata ulaganja u cilju zamjene zastarjelih i istrošenih ili uništenih stalnih sredstava postojećih poslovnih subjekata ili poslovnih jedinica u njihovom sastavu. Ove investicije mogu da utiču na intenziviranje procesa rada, ali bez proširenja raspoloživih kapaciteta i bitnijih izmjena u postojećoj vrsti proizvoda, usluga i tehnologije rada.

Sukladno zahtjevima nacionalnih računa za obračun bruto domaćeg proizvoda rashodnim pristupom izvršen je obračun udjela bruto investicija u bruto domaćem proizvodu.

Bruto investicije u stalna sredstva obuhvataju pozitivne i negativne vrijednosti.

Pozitivne vrijednosti su kupovina novih i postojećih stalnih sredstava , stalna sredstva proizvedena i zadržana za vlastitu upotrebu, nova i postojeća stalna sredstva nabavljena putem trampe , finansijskog lizinga ili kao Kapitalni transfer u naturi, prirodni rast one prirodne aktive koja ima višekratnu upotrebu i značajna je za poboljšanje stalnih sredstava.

Negativne vrijednosti predstavljaju smanjenje vrijednosti postojećih stalnih sredstava, a obuhvaćaju prodaju postojećih stalnih sredstava , postojeća stalna sredstva data u razmjenu (trampu) i postojeća stalna sredstva data u vidu Kapitalnog transfera u naturi.

U smanjenje vrijednosti stalnih sredstava ne uključuje se potrošnja fiksnog kapitala i gubici koji nastaju kao posljedica prirodnih katastrofa.

IZVRŠENE ISPLATE ZA INVESTICIJE U STALNA SREDSTVA PO OSNOVNIM IZVORIMA FINANSIRANJA
I DJELATNOSTI INVESTITORA 2012-2017.

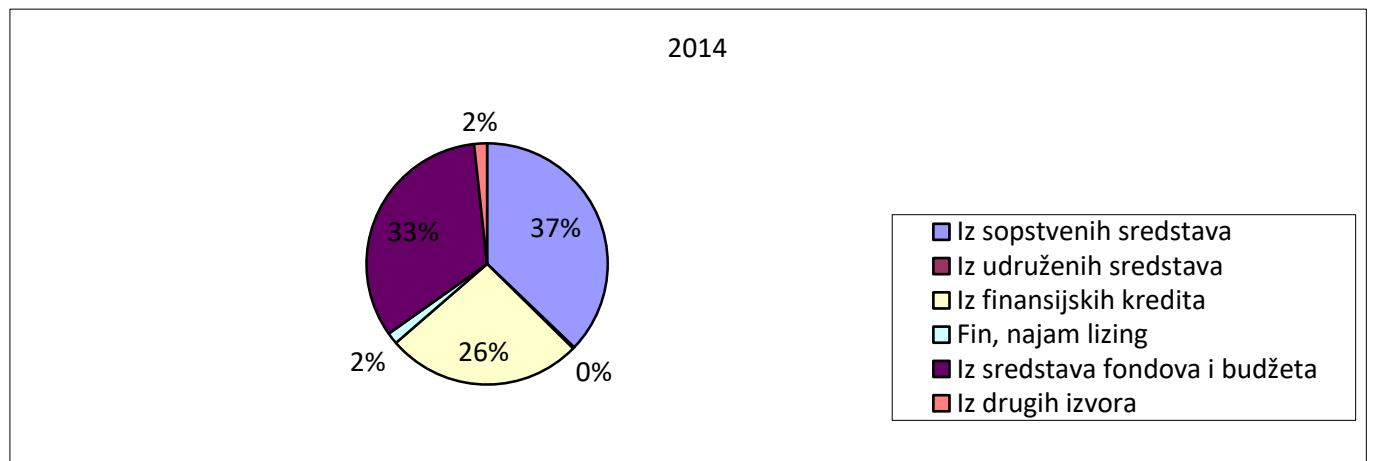
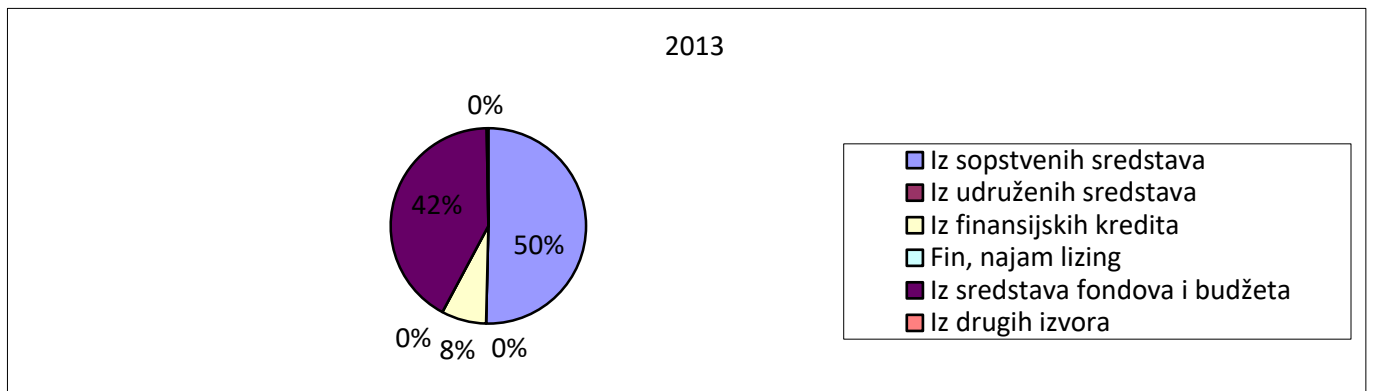
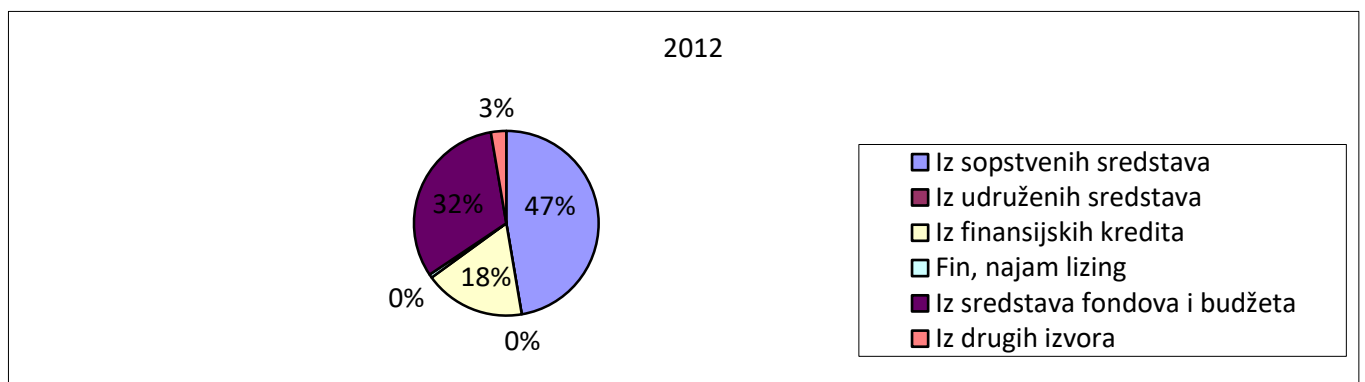
U 000 KM

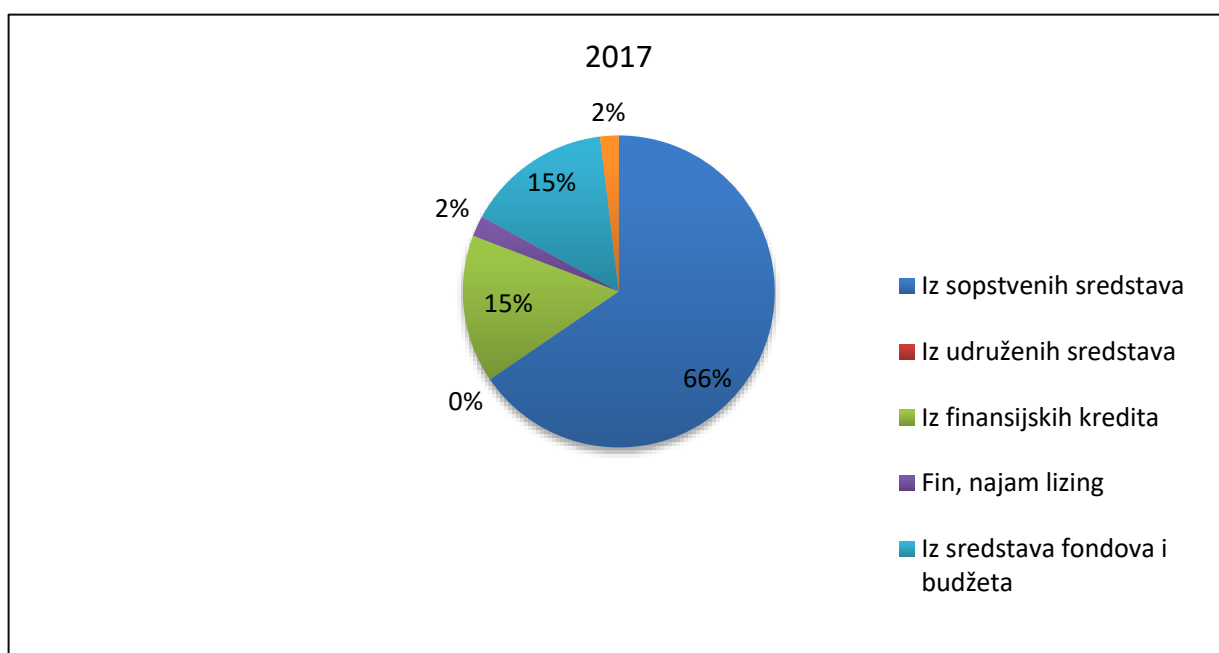
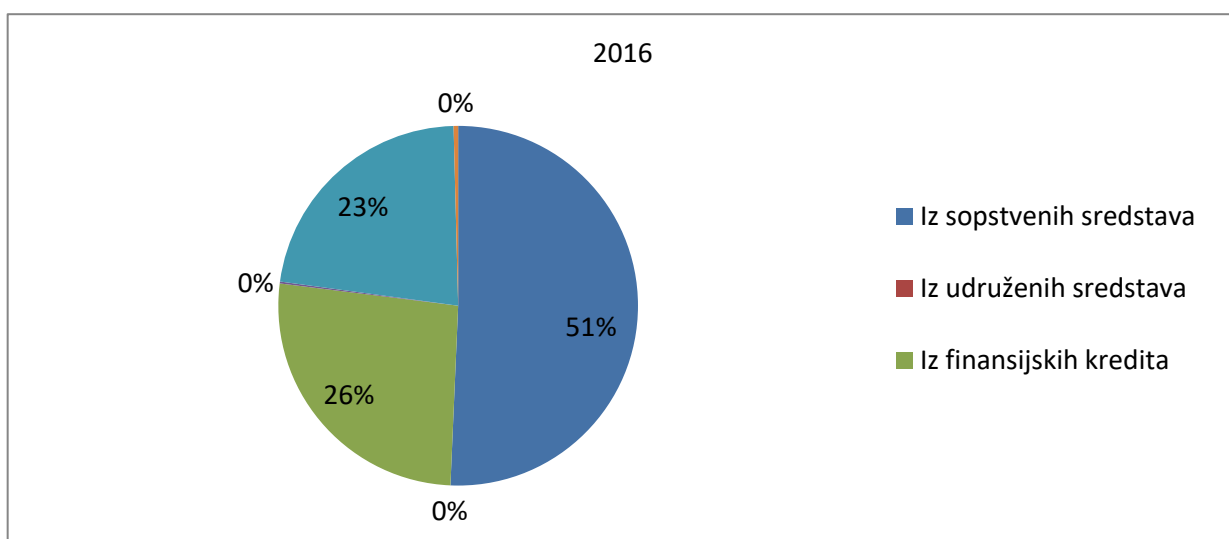
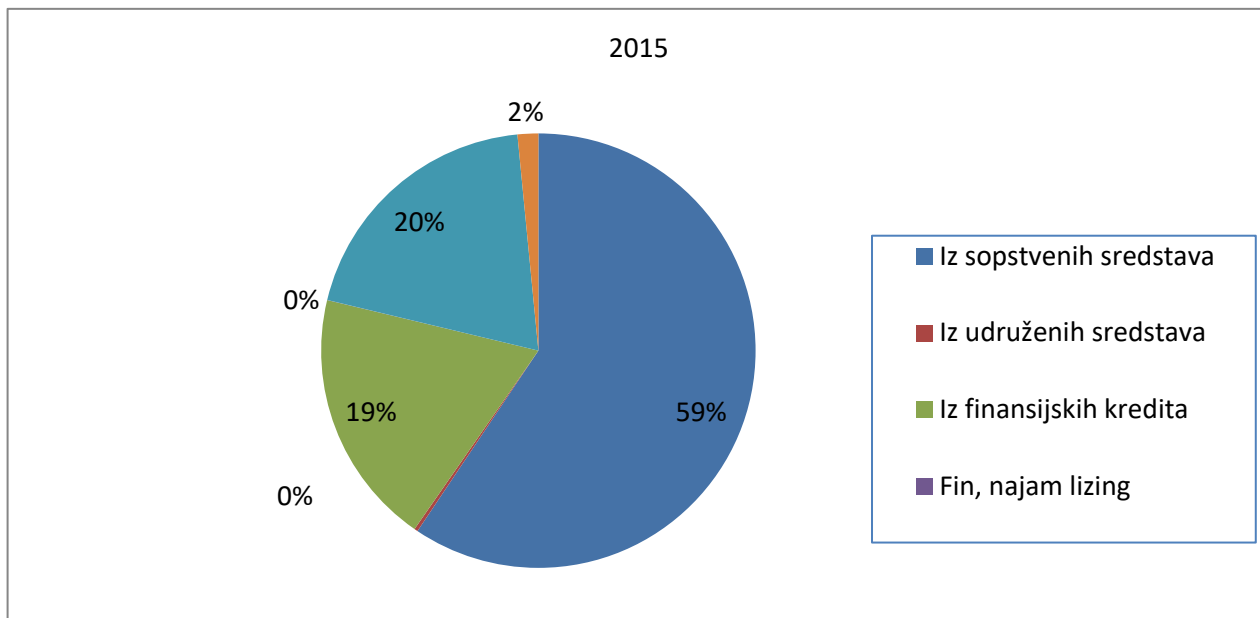
DJELATNOST INVESTITORA	Ukupno	Isplaćeno za investicije u stalna sredstva					
		Iz sopstvenih sredstava	Iz udruženih sredstava	Iz finansijskih kredita	Finansijski najam- lizing	Iz sredstava fondova i budžeta	Iz drugih izvora
2012.GODINA-UKUPNO	34.043	16.109	0	6.017	211	10.792	914
2013.GODINA-UKUPNO	42.602	21.461	0	3.166	0	17.855	120
2014.GODINA-UKUPNO	52.552	19.522	110	13.816	812	17.384	908
2015.GODINA-UKUPNO	74.772	44.413	198	14.269	1	14.738	1.153
2016.GODINA-UKUPNO	53.469	27.101	0	14.060	91	11.999	218
2017.GODINA-UKUPNO	65.686	43.009	0	10.076	1.399	9.935	1.267
od toga:							
A. Poljoprivreda, lov i šumarstvo	2.380	1.241	0	1.139	0	0	0
C. Prerađivačka industrija i vađenja ruda i kamena Proizvodnja i snabdijevanje električnom energijom,	13.086	11.911	0	605	512	0	58
D. plinom, parom i klimatizacija Snadbijevanje vodom; uklanjanje otpadnih voda, gospodarenje otpadom te djelatnosti obrade i	155	155	0	0	0	0	0
E. zbrinjavanja otpada	1	1	0	0	0	0	0
F. Građevinarstvo	413	322	0	91	0	0	0
G. Trgovina na veliko i malo; popravak motornih vozila i motocikala	24.328	17.022	0	6.968	338	0	0
H. Prevoz i skladištenje	6.654	5.810	0	180	533	0	131
I. Djelatnosti pružanja smještaja te pripreme i usluživanje hrane	6	6	0	0	0	0	0
J. Informacije i komunikacije	0	0	0	0	0	0	0
K. Finansijske djelatnosti i djelatnosti osiguranja	5.253	5.253	0	0	0	0	0
L. Poslovanje nekretninama	57	41	0	0	16	0	0
M. Stručne, naučne i tehničke djelatnosti	64	64	0	0	0	0	0
N. Administrativne i pomoćne uslužne djelatnosti	67	67	0	0	0	0	0
O. Javna uprava i odbrana; obavezno socijalno osiguranje	12.106	0	0	1.093	0	9.935	1.078
P. Obrazovanje	0	0	0	0	0	0	0
Q. Djelatnosti zdravstvene i socijalne zaštite	963	963	0	0	0	0	0
R. Umjetnost, zabava i rekreacija	149	149	0	0	0	0	0
S. Ostale uslužne djelatnosti	4	4	0	0	0	0	0

STRUKTURA IZVRŠENIH ISPLATA ZA INVESTICIJE U STALNA SREDSTVA
PO OSNOVNIM IZVORIMA FINANSIRANJA

	Ukupno	Iz sopstvenih sredstava	Iz udruženih sredstava	Iz finansijskih kredita	Fin, najam lizing	Iz sredstava fondova i budžeta	Iz drugih izvora
2012	100,00	47,33	0,00	17,67	0,62	31,70	2,68
2013	100,00	50,38	0,00	7,43	0,00	41,91	0,28
2014	100,00	37,15	0,21	26,28	1,55	33,08	1,73
2015	100,00	59,40	0,45	19,08	0,00	19,53	1,54
2016	100,00	50,68	0,00	26,30	0,17	22,44	0,41
2017	100,00	65,48	0,00	15,34	2,13	15,12	1,93

GRAFIKONI: Struktura izvršenih isplata za investicije u stalna sredstva po osnovnim izvorima finansiranja





VREMENSKA RAZGRANIČENJA IZMEĐU ISPLATA ZA INVESTICIJE I OSTVARENIH
INVESTICIJA U STALNA SREDSTVA PREMA DJELATNOSTI INVESTITORA

DJELATNOST INVESTITORA	Isplaćeno u toku odnosne godine			Izvršeni a neplaćeni radovi i nabavke u odn. god.	Vrijednost ostvarenih investicija u odnosnoj godini
	Ukupno	Za izvršene radove i nabavke u toku odnosne godine	Za izvršene radove i nabavke prije odn. god.		
2012. GODINA-UKUPNO	34.042	33.890	152	322	34.212
2013. GODINA-UKUPNO	42.602	42.391	211	94	42.485
2014. GODINA-UKUPNO	52.552	46.904	5.648	376	47.280
2015. GODINA-UKUPNO	74.772	68.448	6.324	1.044	69.491
2016. GODINA-UKUPNO	53.469	51.485	1.984	896	52.381
2017. GODINA-UKUPNO	65.865	64.294	1.571	1.107	65.401
A. Poljoprivreda, lov i šumarstvo	2.560	2.560	0	0	2.560
Prerađivačka industrija i vađenja ruda i C. kamena	13.086	12.542	544	663	13.205
Proizvodnja i snabdijevanje električnom D. energijom, plinom, parom i klimatizacija	155	155	0	0	155
Snabdijevanje vodom; uklanjanje otpadnih voda, gospodarenje otpadom te djelatnosti E. obrade i zbrinjavanja otpada	1	1	0	0	1
F. Građevinarstvo	413	307	106	25	332
G. Trgovina na veliko i malo; popravak motornih vozila i motocikala	24.327	23.406	921	419	23.825
H. Prevoz i skladištenje	6.654	6.654	0	0	6.654
I. Djelatnosti pružanja smještaja te pripreme i usluživanje hrane	6	6	0	0	6
J. Informacije i komunikacije	0	0	0	0	0
K. Finansijske djelatnosti i djelatnosti osiguranja	5.253	5.253	0	0	5.253
L. Poslovanje nekretninama	57	57	0	0	57
M. Stručne, naučne i tehničke djelatnosti	64	64	0	0	64
N. Administrativne i pomoćne uslužne djelatnosti	67	67	0	0	67
O. Javna uprava i odbrana; obavezno socijalno osiguranje	12.106	12.106	0	0	12.106
P. Obrazovanje	0	0	0	0	0
Q. Djelatnosti zdravstvene i socijalne zaštite	963	963	0	0	963
R. Umjetnost, zabava i rekreacija	149	149	0	0	149
S. Ostale uslužne djelatnosti	4	4	0	0	4

ISPLATE ZA INVESTICIJE I OSTVARENE INVESTICIJE U BRČKO DISTRIKTU BIH
PREMA DJELATNOSTI INVESTITORA 2012. - 2017. GODINE

u 000 KM

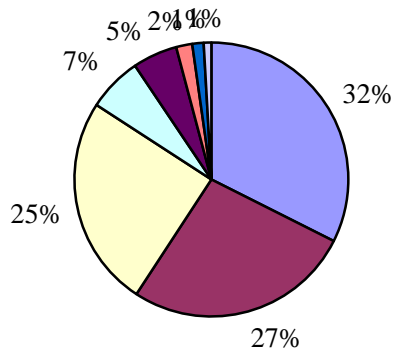
DJELATNOST INVESTITORA	Isplata za investicije						Ostvarene investicije					
	2012	2013	2014	2015	2016	2017	2012	2013	2014	2015	2016	2017
UKUPNO	34.042	42.602	52.552	74.771	53.469	65.686	34.212	42.485	47.280	69.491	52.381	65.401
A. Poljoprivreda, lov i šumarstvo	2.201	2.244	2.168	2.342	2.608	2.380	2.201	2.244	2.168	2.356	2.653	2.560
C. Prerađivačka industrija i vađenja ruda i kamena	8.566	5.202	10.903	7.956	8.574	13.086	8.534	5.166	7.750	8.758	8.324	13.205
D. Proizvodnja i snabdijevanje električnom energijom, plinom, parom i klimatizacija	650	2.870	38	2.239	2.439	155	650	2.870	38	2.239	2.439	155
E. Snadbijevanje vodom; uklanjanje otpadnih voda, gospodarenje otpadom te djelatnosti obrade i zbrinjavanja otpada	23	2	0	2	2	1	23	2	0	2	2	1
F. Građevinarstvo	1.745	1.170	1.976	1.431	854	413	1.802	1.090	2.092	1.455	1.176	332
G. Trgovina na veliko i malo; popravak motornih vozila i motocikala	9.046	10.226	14.688	37.138	20.013	24.328	9.170	10.239	12.256	30.950	18.942	23.825
H. Prevoz i skladištenje	438	2.045	4.466	6.302	3.915	6.654	459	2.031	4.661	6.369	3.757	6.654
I. Djelatnosti pružanja smještaja te pripreme i usluživanje hrane	49	25	41	88	11	6	49	25	41	88	11	6
J. Informacije i komunikacije	4	2	1	54	3	0	4	2	1	54	3	0
K. Finansijske djelatnosti i djelatnosti osiguranja	0	0	2	0	1.411	5.253	0	0	2	0	1.330	5.253
L. Poslovanje nekretninama	1	1	0	1	1	57	1	1	0	1	1	57
M. Stručne, naučne i tehničke djelatnosti	128	685	359	656	258	64	128	685	361	657	363	64
N. Administrativne i pomoćne uslužne djelatnosti	57	123	201	753	571	67	57	123	201	753	571	67
O. Javna uprava i odbrana; obavezno socijalno osiguranje	11.091	17.943	17.611	15.653	12.785	12.106	11.091	17.943	17.611	15.653	12.785	12.106
P. Obrazovanje	31	25	69	122	15	0	31	25	69	122	15	0
Q. Djelatnosti zdravstvene i socijalne zaštite	0	9	3	33	0	963	0	9	3	33	0	963
R. Umjetnost, zabava i rekreacija	0	14	24	0	9	149	0	14	24	0	9	149
S. Ostale uslužne djelatnosti	12	16	2	1	0	4	12	16	2	1	0	4

OSTVARENE INVESTICIJE U BRČKO DISTRIKTU BIH PREMA DJELATNOSTI INVESTITORA 2012. - 2017. GODINE

DJELATNOST INVESTITORA	Ostvarene investicije u 000 KM						Struktura u %					
	2012	2013	2014	2015	2016	2017	2012	2013	2014	2015	2016	2017
UKUPNO	34.212	42.485	47.280	69.491	52.381	65.401	100,00	100,00	100,00	100,00	100,00	100,00
Poljoprivreda, lov i šumarstvo	2.201	2.244	2.168	2.356	2.653	2.560	6,43	5,28	4,59	3,39	5,06	3,91
Prerađivačka industrija i vađenja ruda i kamena	8.534	5.166	7.750	8.758	8.324	13.205	24,94	12,16	16,39	12,60	15,89	20,19
Proizvodnja i snabdijevanje električnom energijom, plinom, parom i klimatizacija	650	2.870	38	2.239	2.439	155	1,90	6,76	0,08	3,22	4,66	0,24
Snabdijevanje vodom; uklanjanje otpadnih voda, gospodarenje otpadom te djelatnosti obrade i zbrinjavanja otpada	23	2	0	2	2	1	0,07	0,00	0,00	0,00	0,00	0,00
Građevinarstvo	1.802	1.090	2.092	1.455	1.176	332	5,27	2,57	4,42	2,09	2,25	0,51
Trgovina na veliko i malo; popravak motornih vozila i motocikala	9.170	10.239	12.256	30.950	18.942	23.825	26,80	24,10	25,92	44,54	36,16	36,43
Prevoz i skladištenje	459	2.031	4.661	6.369	3.757	6.654	1,34	4,78	9,86	9,17	7,17	10,17
Djelatnosti pružanja smještaja te pripreme i usluživanje hrane	49	25	41	88	11	6	0,14	0,06	0,09	0,13	0,02	0,01
Informacije i komunikacije	4	2	1	54	3	0	0,01	0,00	0,00	0,08	0,01	0,00
Finansijske djelatnosti i djelatnosti osiguranja	0	0	2	0	1.330	5.253	0,00	0,00	0,00	0,00	2,54	8,03
Poslovanje nekretninama	1	1	0	1	1	57	0,00	0,00	0,00	0,00	0,00	0,09
Stručne, naučne i tehničke djelatnosti	128	685	361	657	363	64	0,37	1,61	0,76	0,95	0,69	0,10
Administrativne i pomoćne uslužne djelatnosti	57	123	201	753	571	67	0,17	0,29	0,43	1,08	1,09	0,10
Javna uprava i odbrana; obavezno socijalno osiguranje	11.091	17.943	17.611	15.653	12.785	12.106	32,42	42,23	37,25	22,53	24,41	18,51
Obrazovanje	31	25	69	122	15	0	0,09	0,06	0,15	0,18	0,03	0,00
Djelatnosti zdravstvene i socijalne zaštite	0	9	3	33	0	963	0,00	0,02	0,01	0,05	0,00	1,47
Umjetnost, zabava i rekreacija	0	14	24	0	9	149	0,00	0,03	0,05	0,00	0,02	0,23
Ostale uslužne djelatnosti	12	16	2	1	0	4	0,04	0,04	0,00	0,00	0,00	0,01

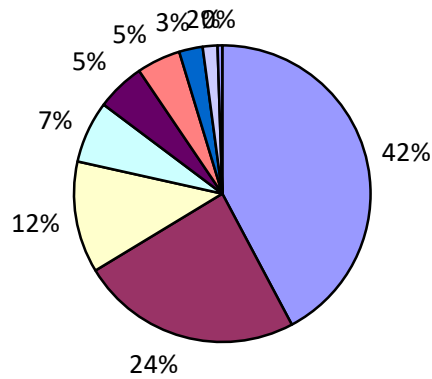
GRAFIKONI:

2012.



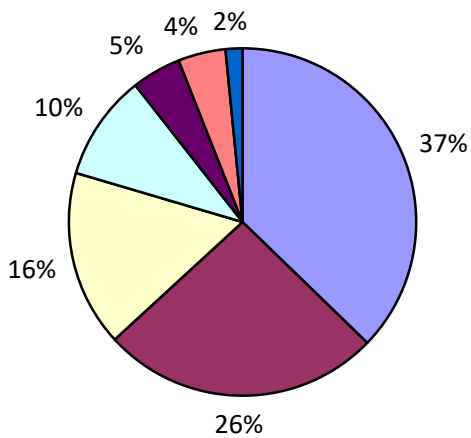
- Javna uprava i odbrana, obavezno socijalno osiguranje
- Trgovina na veliko i malo;
- Prerađivačka industrija
- Poljoprivreda, lov i šumarstvo
- Građevinarstvo
- Proizvodnja i snabdijevanje električnom energijom, plinom, parom i klimatizacija
- Prevoz i skladištenje
- Ostalo

2013.

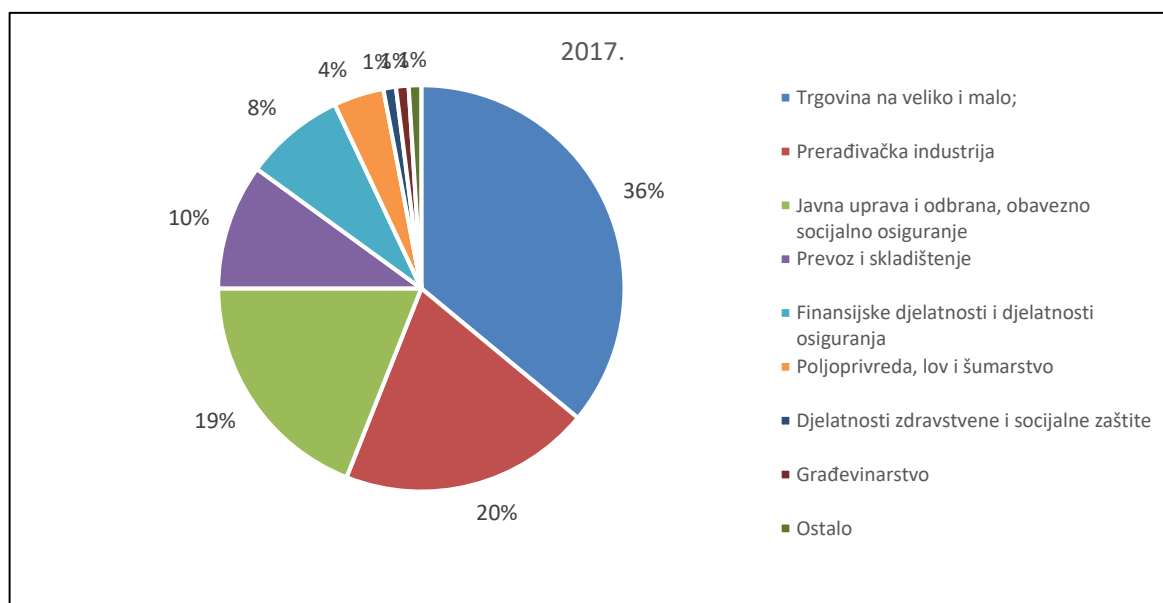
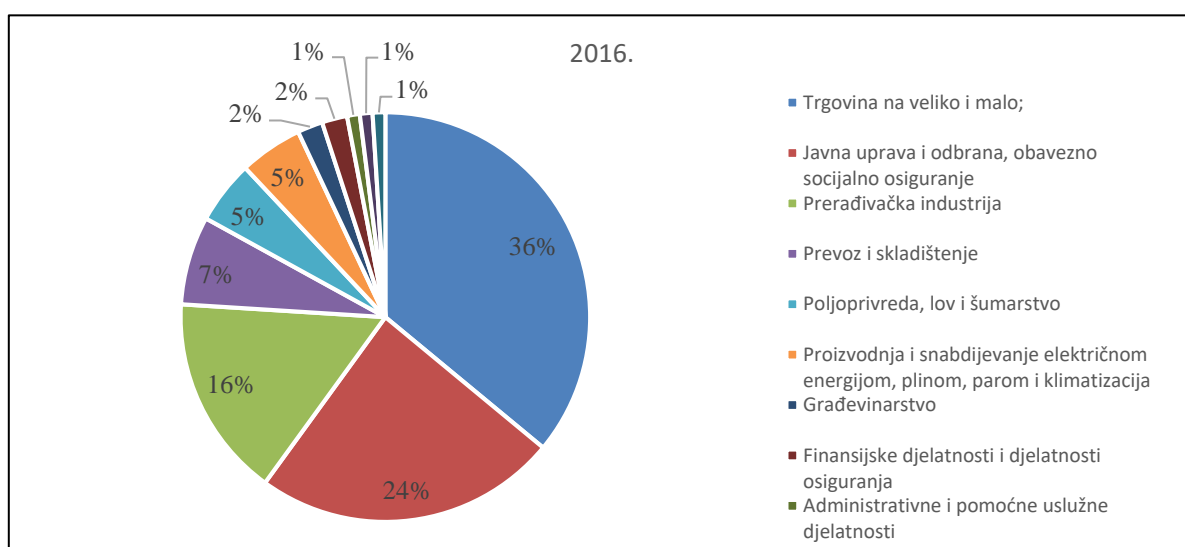
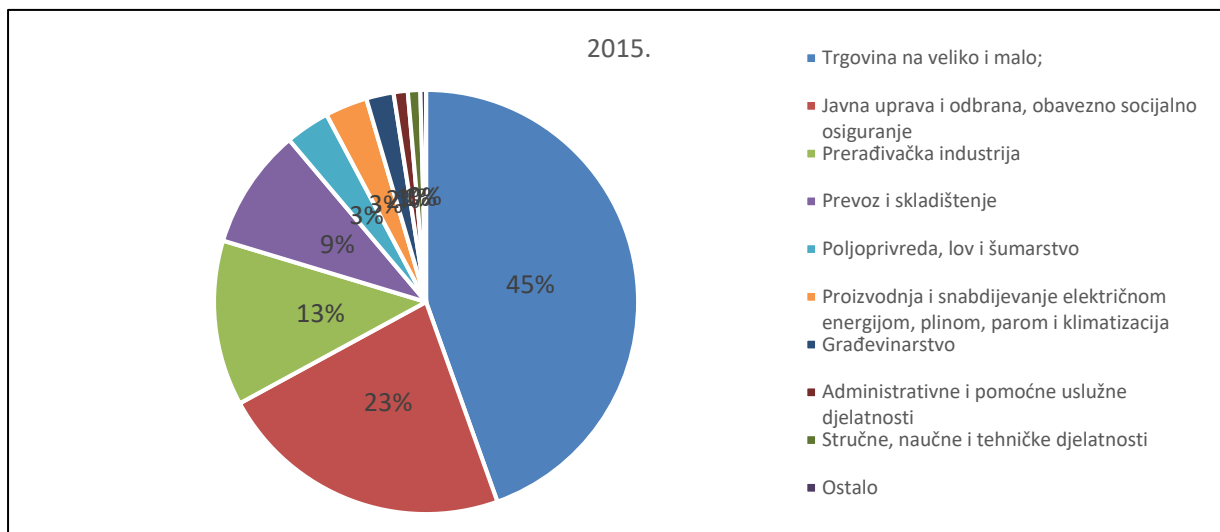


- Javna uprava i odbrana, obavezno socijalno osiguranje
- Trgovina na veliko i malo;
- Prerađivačka industrija
- Proizvodnja i snabdijevanje električnom energijom, plinom, parom i klimatizacija
- Poljoprivreda, lov i šumarstvo
- Prevoz i skladištenje
- Građevinarstvo
- Stručne, naučne i tehničke djelatnosti
- Ostalo

2014.



- Javna uprava i odbrana, obavezno socijalno osiguranje
- Trgovina na veliko i malo;
- Prerađivačka industrija
- Prevoz i skladištenje
- Poljoprivreda, lov i šumarstvo
- Građevinarstvo
- Ostalo



OSTVARENE INVESTICIJE U NOVA I POLOVNA STALNA SREDSTVA, PRODANA STALNA SREDSTVA
I BRUTO INVESTICIJE U STALNA SREDSTVA PREMA DJELATNOSTI INVESTITORA U 2017. GODINI

u 000 KM

DJELATNOST INVESTITORA	Ostvarene investicije			Prodana stalna sredstva	Bruto investicije u stalna sredstva
	Ukupno	Nova stalna sredstva	Polovna stalna sredstva		
UKUPNO	65.401	48.306	17.095	1.739	63.662
A. Poljoprivreda, lov i šumarstvo	2.560	2.560	0	0	2.560
C. Prerađivačka industrija i vađenja ruda i kamena	13.204	9.960	3.244	11	13.193
D. Proizvodnja i snabdijevanje električnom energijom, plinom, parom i klimatizacija	155	155	0	0	155
E. Snabdijevanje vodom; uklanjanje otpadnih voda, gospodarenje otpadom te djelatnosti obrade i zbrinjavanja otpada	1	1	0	0	1
F. Građevinarstvo	331	108	223	58	273
G. Trgovina na veliko i malo; popravak motornih vozila i motocikala	23.826	18.073	5.753	1.596	22.230
H. Prevoz i skladištenje	6.654	2.090	4.564	74	6.580
I. Djelatnosti pružanja smještaja te pripreme i usluživanje hrane	6	6	0	0	6
J. Informacije i komunikacije	0	0	0	0	0
K. Finansijske djelatnosti i djelatnosti osiguranja	5.253	2.103	3.150	0	5.253
L. Poslovanje nekretninama	58	23	35	0	58
M. Stručne, naučne i tehničke djelatnosti	64	64	0	0	64
N. Administrativne i pomoćne uslužne djelatnosti	67	67	0	0	67
O. Javna uprava i odbrana; obavezno socijalno osiguranje	12.106	12.106	0	0	12.106
P. Obrazovanje	0	0	0	0	0
Q. Djelatnosti zdravstvene i socijalne zaštite	963	963	0	0	963
R. Umjetnost, zabava i rekreacija	149	23	126	0	149
S. Ostale uslužne djelatnosti	4	4	0	0	4

TEHNIČKA STRUKTURA OSTVARENIH INVESTICIJA U STALNA SREDSTVA PREMA DJELATNOSTI INVESTITORA
2012. - 2017. GODINE

u 000 KM

Ukupno	Materijalna (opipljiva) stalna sredstva				Nematerijalna (neopipljiva) stal. sred.	Troškovi prijenosa vlasništva zemljišta	
	Svega	Građevinski objekti i prostori	Strojevi, oprema i transportna sredstva				
			Domaća	Uvozna			
2012. GODINA-UKUPNO	34.212	17.079	14.488	349	1.218	774	304
2013. GODINA-UKUPNO	42.485	24.075	15.737	742	1.144	787	0
2014. GODINA-UKUPNO	47.280	26.627	18.916	0	1.211	505	21
2015. GODINA-UKUPNO	69.491	45.459	21.265	0	2.389	378	0
2016. GODINA-UKUPNO	52.380	28.285	22.313	25	1.278	474	5
2017. GODINA-UKUPNO	65.401	30.288	28.724	2.307	1.488	2.345	249
od toga:							
A. Poljoprivreda, lov i šumarstvo	2.560	549	654	54	1.303	0	0
C. Prerađivačka industrija i vađenja ruda i kamena	13.204	3.095	9.878	0	176	55	0
D. Proizvodnja i snabdijevanje električnom energijom, plinom, parom i klimatizacija	155	0	155	0	0	0	0
E. Snabdijevanje vodom; uklanjanje otpadnih voda, gospodarenje otpadom te djelatnosti obrade i zbrinjavanja otpada	1	0	1	0	0	0	0
F. Građevinarstvo	331	139	192	0	0	0	0
G. Trgovina na veliko i malo; popravak motornih vozila i motocikala	23.826	14.180	7.077	2.253	0	67	249
H. Prevoz i skladištenje	6.654	515	6.123	0	0	16	0
I. Djelatnosti pružanja smještaja te pripreme i usluživanje hrane	6	0	6	0	0	0	0
J. Informacije i komunikacije	0	0	0	0	0	0	0
K. Finansijske djelatnosti i djelatnosti osiguranja	5.253	3.030	484	0	0	1.739	0
L. Poslovanje nekretninama	58	22	36	0	0	0	0
M. Stručne, naučne i tehničke djelatnosti	64	33	30	0	0	1	0
N. Administrativne i pomoćne uslužne djelatnosti	67	4	59	0	0	4	0
O. Javna uprava i odbrana; obavezno socijalno osiguranje	12.106	8.721	2.913	0	9	463	0
P. Obrazovanje	0	0	0	0	0	0	0
Q. Djelatnosti zdravstvene i socijalne zaštite	963	0	963	0	0	0	0
R. Umjetnost, zabava i rekreacija	149	0	149	0	0	0	0
S. Ostale uslužne djelatnosti	4	0	4	0	0	0	0

TEHNIČKA STRUKTURA OSTVARENIH INVESTICIJA U NOVA STALNA SREDSTVA PREMA DJELATNOSTI INVESTITORA
U 2017. GODINI

u 000 KM

Ukupno	Materijalna (opipljiva) stalna sredstva				Nematerijalna (neopipljiva) stal.sred.	Troškovi prijenosa vlasništva zemljišta	
	Svega	Građevinski objekti i prostori	Strojevi, oprema i transportna sredstva				Ostala opipljiva stal.sredst.
			Domaća	Uvozna			
UKUPNO	48.306	23.197	18.720	2.307	1.488	2.345	249
A. Poljoprivreda, lov i šumarstvo	2.560	549	654	54	1.303	0	0
C. Prerađivačka industrija i vađenja ruda i kamena	9.960	2.782	6.947	0	176	55	0
D. Proizvodnja i snabdijevanje električnom energijom, plinom, parom i klimatizacija	155	0	155	0	0	0	0
E. Snabdijevanje vodom; uklanjanje otpadnih voda, gospodarenje otpadom te djelatnosti obrade i zbrinjavanja otpada	1	0	1	0	0	0	0
F. Građevinarstvo	108	0	108	0	0	0	0
G. Trgovina na veliko i malo; popravak motornih vozila i motocikala	18.073	10.674	4.830	2.253	0	67	249
H. Prevoz i skladištenje	2.090	412	1.662	0	0	16	0
I. Djelatnosti pružanja smještaja te pripreme i usluživanje hrane	6	0	6	0	0	0	0
J. Informacije i komunikacije	0	0	0	0	0	0	0
K. Finansijske djelatnosti i djelatnosti osiguranja	2.103	0	364	0	0	1.739	0
L. Poslovanje nekretninama	23	22	1	0	0	0	0
M. Stručne, naučne i tehničke djelatnosti	64	33	30	0	0	1	0
N. Administrativne i pomoćne uslužne djelatnosti	67	4	59	0	0	4	0
O. Javna uprava i odbrana; obavezno socijalno osiguranje	12.106	8.721	2.913	0	9	463	0
P. Obrazovanje	0	0	0	0	0	0	0
Q. Djelatnosti zdravstvene i socijalne zaštite	963	0	963	0	0	0	0
R. Umjetnost, zabava i rekreacija	23	0	23	0	0	0	0
S. Ostale uslužne djelatnosti	4	0	4	0	0	0	0

TEHNIČKA STRUKTURA OSTVARENIH INVESTICIJA U POLOVNA STALNA SREDSTVA PREMA DJELATNOSTI INVESTITORA

U 2017. GODINI

u 000 KM

Ukupno	Materijalna (opipljiva) stalna sredstva				Nematerijalna (neopipljiva) stal.sred.	Troškovi prijenosa vlasništva zemljišta	
	Svega	Građevinski objekti i prostori	Strojevi, oprema i transportna sredstva				Ostala opipljiva stal.sredst.
			Domaća	Uvozna			
UKUPNO	17.095	7.093	10.002	0	0	0	
A. Poljoprivreda, lov i šumarstvo	0	0	0	0	0	0	
C. Prerađivačka industrija i vađenja ruda i kamena	3.244	314	2.930	0	0	0	
D. Proizvodnja i snabdijevanje električnom energijom, plinom, parom i klimatizacija	0	0	0	0	0	0	
E. Snadbijevanje vodom; uklanjanje otpadnih voda, gospodarenje otpadom te djelatnosti obrade i zbrinjavanja otpada	0	0	0	0	0	0	
F. Građevinarstvo	223	139	84	0	0	0	
G. Trgovina na veliko i malo; popravak motornih vozila i motocikala	5.753	3.506	2.247	0	0	0	
H. Prevoz i skladištenje	4.564	104	4.460	0	0	0	
I. Djelatnosti pružanja smještaja te pripreme i usluživanje hrane	0	0	0	0	0	0	
J. Informacije i komunikacije	0	0	0	0	0	0	
K. Finansijske djelatnosti i djelatnosti osiguranja	3.150	3.030	120	0	0	0	
L. Poslovanje nekretninama	35	0	35	0	0	0	
M. Stručne, naučne i tehničke djelatnosti	0	0	0	0	0	0	
N. Administrativne i pomoćne uslužne djelatnosti	0	0	0	0	0	0	
O. Javna uprava i odbrana; obavezno socijalno osiguranje	0	0	0	0	0	0	
P. Obrazovanje	0	0	0	0	0	0	
Q. Djelatnosti zdravstvene i socijalne zaštite	0	0	0	0	0	0	
R. Umjetnost, zabava i rekreacija	126	0	126	0	0	0	
S. Ostale uslužne djelatnosti	0	0	0	0	0	0	

TEHNIČKA STRUKTURA PRODATIH STALNIH SREDSTAVA PREMA DJELATNOSTI INVESTITORA
U 2017. GODINI

u 000 KM

Ukupno	Materijalna (opipljiva) stalna sredstva				Nematerijalna (neopipljiva) stal.sred.	Troškovi prijenosa vlasništva zemljišta	
	Svega	Građevinski objekti i prostori	Strojevi, oprema i transportna sredstva				Ostala opipljiva stal.sredst.
			Domaća	Uvozna			
UKUPNO	1.739	0	1.739	0	0	0	
A. Poljoprivreda, lov i šumarstvo	0	0	0	0	0	0	
C. Prerađivačka industrija i vađenja ruda i kamena	11	0	11	0	0	0	
D. Proizvodnja i snabdijevanje električnom energijom, plinom, parom i klimatizacija	0	0	0	0	0	0	
E. Snadbijevanje vodom; uklanjanje otpadnih voda, gospodarenje otpadom te djelatnosti obrade i zbrinjavanja otpada	0	0	0	0	0	0	
F. Građevinarstvo	58	0	58	0	0	0	
G. Trgovina na veliko i malo; popravak motornih vozila i motocikala	1.596	0	1.596	0	0	0	
H. Prevoz i skladištenje	74	0	74	0	0	0	
I. Djelatnosti pružanja smještaja te pripreme i usluživanje hrane	0	0	0	0	0	0	
J. Informacije i komunikacije	0	0	0	0	0	0	
K. Finansijske djelatnosti i djelatnosti osiguranja	0	0	0	0	0	0	
L. Poslovanje nekretninama	0	0	0	0	0	0	
M. Stručne, naučne i tehničke djelatnosti	0	0	0	0	0	0	
N. Administrativne i pomoćne uslužne djelatnosti	0	0	0	0	0	0	
O. Javna uprava i odbrana; obavezno socijalno osiguranje	0	0	0	0	0	0	
P. Obrazovanje	0	0	0	0	0	0	
Q. Djelatnosti zdravstvene i socijalne zaštite	0	0	0	0	0	0	
R. Umjetnost, zabava i rekreacija	0	0	0	0	0	0	
S. Ostale uslužne djelatnosti	0	0	0	0	0	0	

DETALJNA TEHNIČKA STRUKTURA OSTVARENIH INVESTICIJA U STALNA SREDSTVA PREMA
DJELATNOSTI INVESTITORA U 2017. GODINI

u 000 KM

Dio prvi - I

DJELATNOST INVESTITORA	Ukupno	Materijalna (opipljiva) stalna sredstva					
		Građevinski objekti i prostori				Ostali građevinski radovi	
		Svega	Stambene zgrade i prostori	Svega	Visoko- gradnja	Nisko- gradnja	Značajna poboljšanja zemljišta
2017. GODINA-UKUPNO	65.401	30.288	4.829	25.459	18.027	6.483	949
A. Poljoprivreda, lov i šumarstvo	2.560	549	376	173	173	0	0
C. Prerađivačka industrija i vađenja ruda i kamena	13.204	3.095	0	3.095	1.140	1.705	250
D. Proizvodnja i snabdijevanje električnom energijom, plinom, parom i klimatizacija	155	0	0	0	0	0	0
E. Snadbijevanje vodom; uklanjanje otpadnih voda, gospodarenje otpadom te djelatnosti obrade i zbrinjavanja otpada	1	0	0	0	0	0	0
F. Građevinarstvo	331	139	113	26	0	26	0
G. Trgovina na veliko i malo; popravak motornih vozila i motocikala	23.826	14.180	545	13.635	13.405	215	15
H. Prevoz i skladištenje	6.654	515	0	515	474	41	0
I. Djelatnosti pružanja smještaja te pripreme i usluživanje hrane	6	0	0	0	0	0	0
J. Informacije i komunikacije	0	0	0	0	0	0	0
K. Finansijske djelatnosti i djelatnosti osiguranja	5.253	3.030	3.030	0	0	0	0
L. Poslovanje nekretninama	58	22	0	22	22	0	0
M. Stručne, naučne i tehničke djelatnosti	64	33	2	31	31	0	0
N. Administrativne i pomoćne uslužne djelatnosti	67	4	0	4	4	0	0
O. Javna uprava i odbrana; obavezno socijalno osiguranje	12.106	8.721	763	7.958	2.778	4.496	684
P. Obrazovanje	0	0	0	0	0	0	0
Q. Djelatnosti zdravstvene i socijalne zaštite	963	0	0	0	0	0	0
R. Umjetnost, zabava i rekreacija	149	0	0	0	0	0	0
S. Ostale uslužne djelatnosti	4	0	0	0	0	0	0

DETALJNA TEHNIČKA STRUKTURA OSTVARENIH INVESTICIJA U STALNA SREDSTVA U 2017. GODINI

u 000 KM

Dio drugi - II

DJE LATNOST INVESTITORA	Materijalna (opipljiva) stalna sredstva									
	Strojevi , oprema i transportna sredstva									
	Strojevi i oprema									
	Svega	Metalni proizvodi i napreve	Strojevi za proizv.i isk. meh.energ.	Dr.strojevi i naprave za poseb.nam.	Poljoprivr. i šumarski strojevi	Računari i druga oprema	El.motori generatori i transform.	RTV i kom. uređaji i oprema	Medicinska oprema	Namještaj i unutrašnja oprema
2017. GODINA-UKUPNO	18.658	3.513	2.061	6.721	2.060	1.694	48	90	1.117	1.354
A. Poljoprivreda, lov i šumarstvo	708	0	0	1	706	0	0	0	0	1
C. Prerađivačka industrija i vađenja ruda i kamena	9.322	3.261	554	5.434	0	47	1	1	0	24
D. Proizvodnja i snabdijevanje električnom energijom, plinom, parom i klimatizacija	98	0	41	0	0	33	0	9	0	15
E. Snadbijevanje vodom; uklanjanje otpadnih voda, gospodarenje otpadom te djelatnosti obrade i zbrinjavanja otpada	1	0	0	1	0	0	0	0	0	0
F. Građevinarstvo	153	8	52	54	3	1	23	11	0	1
G. Trgovina na veliko i malo; popravak motornih vozila i motocikala	4.095	180	1.402	912	27	409	23	51	136	955
H. Prevoz i skladištenje	1.434	0	5	112	1.289	20	0	1	1	6
I. Djelatnosti pružanja smještaja te pripreme i usluživanje hrane	6	0	0	0	0	0	1	0	0	5
J. Informacije i komunikacije	0	0	0	0	0	0	0	0	0	0
K. Finansijske djelatnosti i djelatnosti osiguranja	115	0	0	0	0	115	0	0	0	0
L. Poslovanje nekretninama	36	0	0	0	35	0	0	0	0	1
M. Stručne, naučne i tehničke djelatnosti	30	0	0	4	0	24	0	2	0	0

DJELATNOST INVESTITORA	Materijalna (opipljiva) stalna sredstva									
	Strojevi , oprema i transportna sredstva									
	Strojevi i oprema									
	Svega	Metalni proizvodi i napreve	Strojevi za proizv.i isk. meh.energ.	Dr.strojevi i naprave za poseb.nam.	Poljoprivr. i šumarski strojevi	Računari i druga oprema	El.motori generatori i transform.	RTV i kom. uređaji i oprema	Medicinska oprema	Namještaj i unutrašnja oprema
N. Administrativne i pomoćne uslužne djelatnosti	19	0	0	0	0	12	0	0	0	7
O. Javna uprava i odbrana; obavezno socijalno osiguranje	1.750	64	7	203	0	880	0	15	277	304
P. Obrazovanje	0	0	0	0	0	0	0	0	0	0
Q. Djelatnosti zdravstvene i socijalne zaštite	738	0	0	0	0	0	0	0	703	35
R. Umjetnost, zabava i rekreacija	149	0	0	0	0	149	0	0	0	0
S. Ostale uslužne djelatnosti	4	0	0	0	0	4	0	0	0	0

DETALJNA TEHNIČKA STRUKTURA OSTVARENIH INVESTICIJA U STALNA SREDSTVA U 2017. GODINI

u 000 KM

Dio treći - III

DJE LATNOST INVESTITORA	Materijalna (opipljiva) stalna sredstva					
	Strojevi, oprema i transportna sredstva					
	Transportna sredstva				Kultivisani biološki resursu	
	Svega	Putnička vozila	Teretna vozila	Druga vozila i plovila	Osnovno Stado	Pošumljavanje
2017. GODINA - UKUPNO	12.373	6.915	5.212	246	9	0
A. Poljoprivreda, lov i šumarstvo	0	0	0	0	0	0
C. Prerađivačka industrija i vađenja ruda i kamena	556	153	319	84	0	0
D. Proizvodnja i snabdijevanje električnom energijom, plinom, parom i klimatizacija	57	0	57	0	0	0
E. Snabdijevanje vodom; uklanjanje otpadnih voda, gospodarenje otpadom te djelatnosti obrade i zbrinjavanja otpada	0	0	0	0	0	0
F. Građevinarstvo	39	17	22	0	0	0
G. Trgovina na veliko i malo; popravak motornih vozila i motocikala	5.235	4.365	870	0	0	0
H. Prevoz i skladištenje	4.689	762	3.919	8	0	0
I. Djelatnosti pružanja smještaja te pripreme i usluživanje hrane	0	0	0	0	0	0
J. Informacije i komunikacije	0	0	0	0	0	0
K. Finansijske djelatnosti i djelatnosti osiguranja	369	369	0	0	0	0
L. Poslovanje nekretninama	0	0	0	0	0	0
M. Stručne, naučne i tehničke djelatnosti	0	0	0	0	0	0
N. Administrativne i pomoćne uslužne djelatnosti	40	40	0	0	0	0
O. Javna uprava i odbrana; obavezno socijalno osiguranje	1.163	984	25	154	9	0
P. Obrazovanje	0	0	0	0	0	0
Q. Djelatnosti zdravstvene i socijalne zaštite	225	225	0	0	0	0
R. Umjetnost, zabava i rekreacija	0	0	0	0	0	0
S. Ostale uslužne djelatnosti	0	0	0	0	0	0

DETALJNA TEHNIČKA STRUKTURA OSTVARENIH INVESTICIJA U STALNA SREDSTVA U 2017. GODINI

u 000 KM

Dio četvrti -IV

DJE LATNOST INVESTITORA	Materijalna (opipljiva) stalna sredstva			Nematerijalna (neopipljiva) stalna sredstva					Troškovi prijenosa vlasništva zemljištva
	Ostala mat. (opipljiva) stalna sredstva			Svega	Rudarska i mineralna istraživanja	Softveri	Umjetnički originali	Ostali	
	Svega	Osnovno stado	Pošumljanje						
2017. GODINA-UKUPNO	1.904	1.099	805	1.920	3	178	0	1.739	249
A. Poljoprivreda, lov i šumarstvo	1.303	703	600	0	0	0	0	0	0
C. Prerađivačka industrija i vađenja ruda i kamena	176	0	176	55	3	52	0	0	0
D. Proizvodnja i snabdijevanje električnom energijom, plinom, parom i klimatizacija	0	0	0	0	0	0	0	0	0
E. Snadbijevanje vodom; uklanjanje otpadnih voda, gospodarenje otpadom te djelatnosti obrade i zbrinjavanja otpada	0	0	0	0	0	0	0	0	0
F. Građevinarstvo	0	0	0	0	0	0	0	0	0
G. Trgovina na veliko i malo; popravak motornih vozila i motocikala	29	0	29	38	0	38	0	0	249
H. Prevoz i skladištenje	0	0	0	16	0	16	0	0	0
I. Djelatnosti pružanja smještaja te pripreme i usluživanje hrane	0	0	0	0	0	0	0	0	0
J. Informacije i komunikacije	0	0	0	0	0	0	0	0	0
K. Finansijske djelatnosti i djelatnosti osiguranja	0	0	0	1.739	0	0	0	1.739	0
L. Poslovanje nekretninama	0	0	0	0	0	0	0	0	0
M. Stručne, naučne i tehničke djelatnosti	0	0	0	1	0	1	0	0	0
N. Administrativne i pomoćne uslužne djelatnosti	0	0	0	4	0	4	0	0	0
O. Javna uprava i odbrana; obavezno socijalno osiguranje	396	396	0	67	0	67	0	0	0
P. Obrazovanje	0	0	0	0	0	0	0	0	0
Q. Djelatnosti zdravstvene i socijalne zaštite	0	0	0	0	0	0	0	0	0
R. Umjetnost, zabava i rekreacija	0	0	0	0	0	0	0	0	0
S. Ostale uslužne djelatnosti	0	0	0	0	0	0	0	0	0

OSTVARENE INVESTICIJE U NOVA STALNA SREDSTVA PREMA KARAKTERU IZGRADNJE
I TEHNIČKOJ STRUKTURI PREMA NAMJENI INVESTIRANJA U 2017. GODINI

u 000 KM

Dio prvi - I

DJE LATNOST INVESTITORA	Ukupno	Karakter izgradnje			Dio ukupnih invest.u zaštitu životne sredine
		Izgradnja novih kapaciteta	Rekonstrukcija, modernizacija, dogradnja i prošir.	Održavanje nivoa postojećih kapaciteta	
2017. GODINA-UKUPNO	48.306	25.370	20.533	2.403	0
A. Poljoprivreda, lov i šumarstvo	2.560	1.141	890	529	0
C. Prerađivačka industrija i vađenja ruda i kamena	9.960	2.193	7.573	194	0
D. Proizvodnja i snabdijevanje električnom energijom, plinom, parom i klimatizacija	155	0	0	155	0
Snabdijevanje vodom; uklanjanje otpadnih voda, gospodarenje otpadom te djelatnosti obrade i zbrinjavanja otpada	1	0	0	1	0
F. Građevinarstvo	108	43	20	45	0
G. Trgovina na veliko i malo; popravak motornih vozila i motocikala	18.073	15.585	2.094	394	0
H. Prevoz i skladištenje	2.090	1.517	573	0	0
I. Djelatnosti pružanja smještaja te pripreme i usluživanje hrane	6	0	0	6	0
J. Informacije i komunikacije	0	0	0	0	0
K. Finansijske djelatnosti i djelatnosti osiguranja	2.103	2.075	28	0	0
L. Poslovanje nekretninama	23	0	18	5	0
M. Stručne, naučne i tehničke djelatnosti	64	38	7	19	0
N. Administrativne i pomoćne uslužne djelatnosti	67	0	67	0	0
Javna uprava i odbrana; obavezno socijalno osiguranje	12.106	2.778	9.240	88	0
P. Obrazovanje	0	0	0	0	0
Q. Djelatnosti zdravstvene i socijalne zaštite	963	0	0	963	0
R. Umjetnost, zabava i rekreacija	23	0	23	0	0
S. Ostale uslužne djelatnosti	4	0	0	4	0

OSTVARENE INVESTICIJE U NOVA STALNA SREDSTVA PREMA KARAKTERU IZGRADNJE
I TEHNIČKOJ STRUKTURI PREMA DJELATNOSTI INVESTITORA U 2017. GODINI

u 000 KM

Dio drugi - II

DJELATNOST INVESTITORA	UKUPNO	Tehnička struktura					
		Građevinski objekti i prostori		Strojevi, oprema i transportna sredstva	Ostala opipljiva stalna sredstva	Neopipljiva stalna sredstva	Troškovi prenosa vlasnika zemljišta
		Stambene zgrade i prostori	Ostali građevinski radovi				
2017. GODINA-UKUPNO	48.306	1.536	21.662	21.026	185	3.648	249
A. Poljoprivreda, lov i šumarstvo	2.560	376	173	708	0	1.303	0
C. Prerađivačka industrija i vađenja ruda i kamena Proizvodnja i snabdijevanje električnom energijom,	9.960	0	2.782	6.947	176	55	0
D. plinom, parom i klimatizacija Snabdijevanje vodom; uklanjanje otpadnih voda, gospodarenje otpadom te djelatnosti obrade i	155	0	0	155	0	0	0
E. zbrinjavanja otpada	1	0	0	1	0	0	0
F. Građevinarstvo Trgovina na veliko i malo; popravak motornih vozila i	108	0	0	108	0	0	0
G. motocikala	18.073	395	10.280	7.082	0	67	249
H. Prevoz i skladištenje Djelatnosti pružanja smještaja te pripreme i usluživanje	2.090	0	412	1.662	0	16	0
I. hrane	6	0	0	6	0	0	0
J. Informacije i komunikacije	0	0	0	0	0	0	0
K. Finansijske djelatnosti i djelatnosti osiguranja	2.103	0	0	364	0	1.739	0
L. Poslovanje nekretninama	23	0	22	1	0	0	0
M. Stručne, naučne i tehničke djelatnosti	64	2	31	30	0	1	0
N. Administrativne i pomoćne uslužne djelatnosti Javna uprava i odbrana; obavezno	67	0	4	59	0	4	0
O. socijalno osiguranje	12.106	763	7.958	2.913	9	463	0
P. Obrazovanje	0	0	0	0	0	0	0
Q. Djelatnosti zdravstvene i socijalne zaštite	963	0	0	963	0	0	0
R. Umjetnost, zabava i rekreacija	23	0	0	23	0	0	0
S. Ostale uslužne djelatnosti	4	0	0	4	0	0	0

OSTVARENE INVESTICIJE U NOVA STALNA SREDSTVA PREMA KARAKTERU IZGRADNJE I
TEHNIČKOJ STRUKTURI, PREMA NAMJENI INVESTICIJA I SVEUKUPNE OSTVARENE INVESTICIJE U 2017. GODINI

u 000 KM

Dio prvi - I

DJE LATNOST INVESTITORA	UKUPNO	Karakter izgradnje			Dio ukupnih investicija u zaštitu životne sredine
		Izgradnja novih kapaciteta	Rekonstrukcija, modernizacija, dogradnja i proširenje	Održavanje nivoa postojećih kapaciteta	
I. NOVA STALNA SREDSTVA	45.284	22.347	20.533	2.404	0
A. Poljoprivreda, lov i šumarstvo	2.560	1.141	890	529	0
C. Prerađivačka industrija i vađenja ruda i kamena Proizvodnja i snabdijevanje električnom energijom, plinom, parom i	10.294	2.225	7.791	278	0
D. klimatizacija Snabdijevanje vodom; uklanjanje otpadnih voda, gospodarenje	1.134	894	85	155	0
E. otpadom te djelatnosti obrade i zbrinjavanja otpada	1	0	0	1	0
F. Građevinarstvo	3.753	499	3.209	45	0
G. Trgovina na veliko i malo; popravak motornih vozila i motocikala	16.309	14.114	1.893	302	0
H. Prevoz i skladištenje	2.090	1.517	573	0	0
I. Djelatnosti pružanja smještaja te pripreme i usluživanje hrane	13	0	0	13	0
J. Informacije i komunikacije	0	0	0	0	0
K. Finansijske djelatnosti i djelatnosti osiguranja	277	249	28	0	0
L. Poslovanje nekretninama Stručne, naučne i tehničke	6	0	1	5	0
M. djelatnosti	66	38	7	21	0
N. Administrativne i pomoćne uslužne djelatnosti Javna uprava i odbrana; obavezno	67	0	67	0	0
O. socijalno osiguranje	7.193	1.383	5.722	88	0
P. Obrazovanje	194	45	149	0	0
Q. Djelatnosti zdravstvene i socijalne zaštite	1.300	242	95	963	0
R. Umjetnost, zabava i rekreacija	23	0	23	0	0
S. Ostale uslužne djelatnosti	4	0	0	4	0
II UKUPNO POLOVNA STALNA SREDSTVA	17.095				
III NETO OSTVARENE INVESTICIJE (I + II)	62.379				
- PRODATA STALNA SREDSTVA	1.739				
IV BRUTO OSTVARENE INVESTICIJE	60.640				

OSTVARENE INVESTICIJE U NOVA STALNA SREDSTVA PREMA KARAKTERU IZGRADNJE
I TEHNIČKOJ STRUKTURI PREMA NAMJENI INVESTICIJA U 2017. GODINI

u 000 KM

Dio drugi - II

DJE LATNOST INVESTITORA	Tehnička struktura					
	Stambene zgrade i prostori	Ostali građevinski radovi	Strojevi, oprema i transportna sredstva	Ostala opipljiva stal. sredstva	Neopipljiva stalna sredstva	Troškovi prijenosa vlast. zemljišta
UKUPNO	1.536	20.598	20.807	185	1.909	249
A. Poljoprivreda, lov i šumarstvo	376	173	708	0	1.303	0
C. Prerađivačka industrija i vađenja ruda i kamena Proizvodnja i snabdijevanje električnom energijom, plinom,	0	2.798	7.265	176	55	0
D. parom i klimatizacija Snabdijevanje vodom; uklanjanje otpadnih voda, gospodarenje otpadom te djelatnosti obrade i zbrinjavanja	0	894	240	0	0	0
E. otpada	0	0	1	0	0	0
F. Građevinarstvo Trgovina na veliko i malo; popravak motornih vozila i	0	3.586	138	0	29	0
G. motocikala	395	9.217	6.423	0	25	249
H. Prevoz i skladištenje	0	412	1.662	0	16	0
I. Djelatnosti pružanja smještaja te pripreme i usluživanje hrane	0	0	12	0	1	0
J. Informacije i komunikacije	0	0	0	0	0	0
K. Finansijske djelatnosti i djelatnosti osiguranja	0	0	277	0	0	0
L. Poslovanje nekretninama	0	5	1	0	0	0
M. Stručne, naučne i tehničke djelatnosti Administrativne i pomoćne	2	31	32	0	1	0
N. uslužne djelatnosti Javna uprava i odbrana; obavezno	0	4	59	0	4	0
O. socijalno osiguranje	763	3.361	2.626	9	434	0
P. Obrazovanje	0	117	77	0	0	0
Q. Djelatnosti zdravstvene i socijalne zaštite	0	0	1.259	0	41	0
R. Umjetnost, zabava i rekreacija	0	0	23	0	0	0
S. Ostale uslužne djelatnosti	0	0	4	0	0	0

**Izdaje i štampa: Agencija za statistiku B i H
Podružnica/ Ekspozitura Brčko**

**76000 Brčko, Miroslava Krleže 1
telefon/phone: +387 (49) 231 771, telefaks/telefax: +387 (49) 231 771**

**Odgovorna osoba: *Senija Fačić, dipl.ecc.*
Priređuje: Azur Đapo, dipl.ecc.**

Tiraž: elektronska distribucija

**E-pošta/E-mail: bhas@bhas.ba
Web stranica/Web site: <http://www.bhas.ba>**
