



SAOPŠTENJE

FIRST RELEASE



Molimo korisnike da prilikom upotrebe podataka obavezno navedu izvor
Users are kindly requested to mention the data source

GODINA / YEAR V

SARAJEVO, 26.04.2011.

BROJ / NUMBER 2

STATISTIKA TURIZMA

Tourism Statistics

Februar / February 2011

U Bosni i Hercegovini u februaru 2011. godine turisti su ostvarili 37.793 posjeta, što je više za 14,4% u odnosu na januar 2011. i za 2,8% više u odnosu na februar 2010. godine.

In February 2011 tourists realised 37.793 tourist arrivals in Bosnia and Hercegovina increased by 14,4% as compared to January 2011. and increased by 2,8%, as compared to February 2010.

Turisti su ostvarili 82.080 noćenja, što je više za 10,8% u odnosu na januar 2011. i za 8,1% više u odnosu na februar 2010. U ukupno ostvarenom broju noćenja učešće domaćih turista je 51,9% i 48,1% stranih turista.

Tourists realised 82.080 tourist nights increased by 10,8% as compared to January 2011. and increased by 8,1%, as compared to February 2010.. Domestic tourists share of total number of overnights stays was 51,9%, and foreign tourists share was 48,1% .

Noćenja domaćih turista viša su za 18,6% u odnosu na januar 2011. i za 8,3% u odnosu na februar 2010, a noćenja stranih turista viša su za 3,6% u odnosu na januar 2011. i za 8,0% u odnosu na februar 2010. godine.

The number of domestic tourist nights increased by 18,6%, as compared to January 2011. and increased by 8,3% as compared to February 2010.. and foreign tourist nights increased by 3,6%, as compared to January 2011. and increased by 8,0% as compared to February 2010

U strukturi noćenja stranih turista u februaru 2011. godine najviše noćenja ostvarili su turisti iz Srbije (24,2%), Hrvatske (20,0%), Slovenije (9,0%), Turske (5,6%) što je ukupno 58,8%.

Concerning the structure of foreign tourist nights in february 2011, the most of them (58,8%) were realised by tourists from Serbia (24,2%), Croatia (20,0%), Slovenia (9,0%), and Turkey (5,6%),

Turisti iz ostalih zemalja ostvarili su 41,2% noćenja.

Tourists from other countries realised 41,2% of tourist nights.

Smještajni kapaciteti tj. broj ležaja u februaru 2011. iznose 26.114 i veći su za 1,2% u odnosu na januar 2011, i za 6,1% u odnosu na februar 2010. godine.

Accommodation February 2011 amount to 26.114 and increased by 1,2%, as compared to January 2011. and increased by 6,1% as compared to February 2010.

U periodu januar – februar 2011. turisti su ostvarili 70.817 posjeta, više za 3,3%. i 156.130 noćenja, više za 9,1% u odnosu na isti period 2010. godine.

In the period from January - February 2011 tourists realised 70.817 increased by 3,3% and 156.130 overnight stays increased by 9,1% as compared to the same period 2010.

U istom periodu prema strukturi noćenja stranih turista najviše noćenja ostvarili su turisti iz Srbije (25,5%), Hrvatske (23,1%), Slovenije (9,9%), Crne Gore (4,7%) i Turske (4,4%) što je ukupno 67,5%.

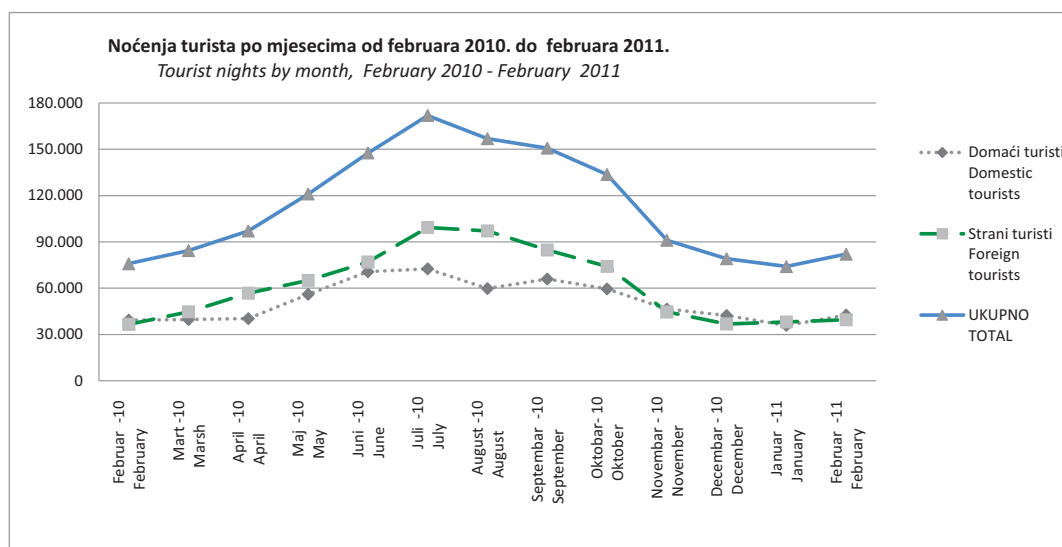
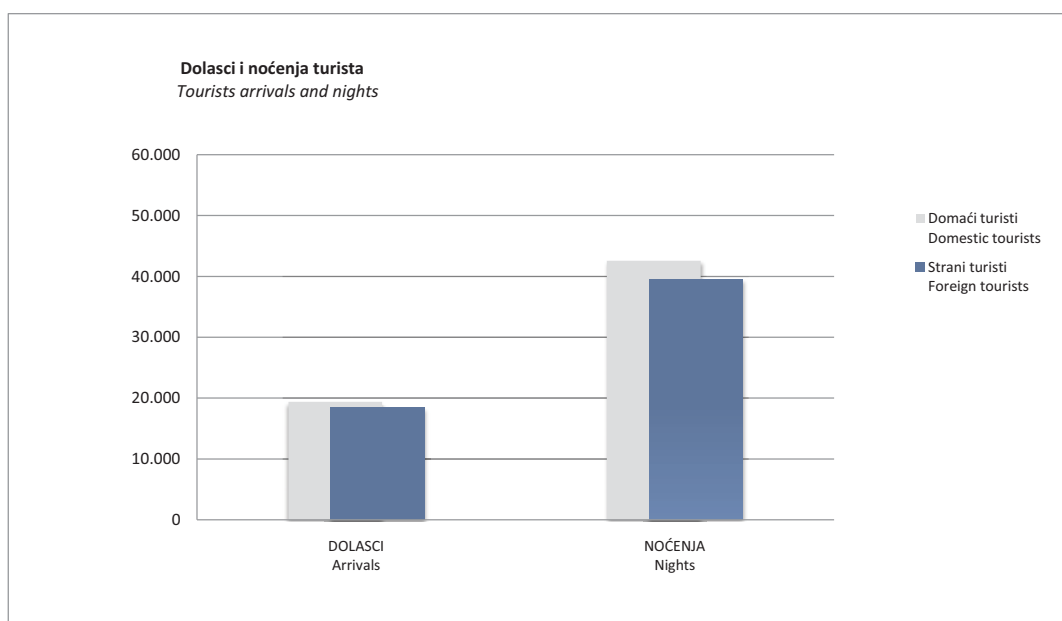
In the same period concerning the structure of foreign tourist nights, the most of them (67,5%) were realised by tourists from Serbia (25,5%), Croatia (23,1%), Slovenia (9,9%), Montenegro (4,7%), and Turkey (4,4%).

Turisti iz ostalih zemalja ostvarili su 32,5% noćenja.

Tourists from other countries realised 32,5% of tourist nights.

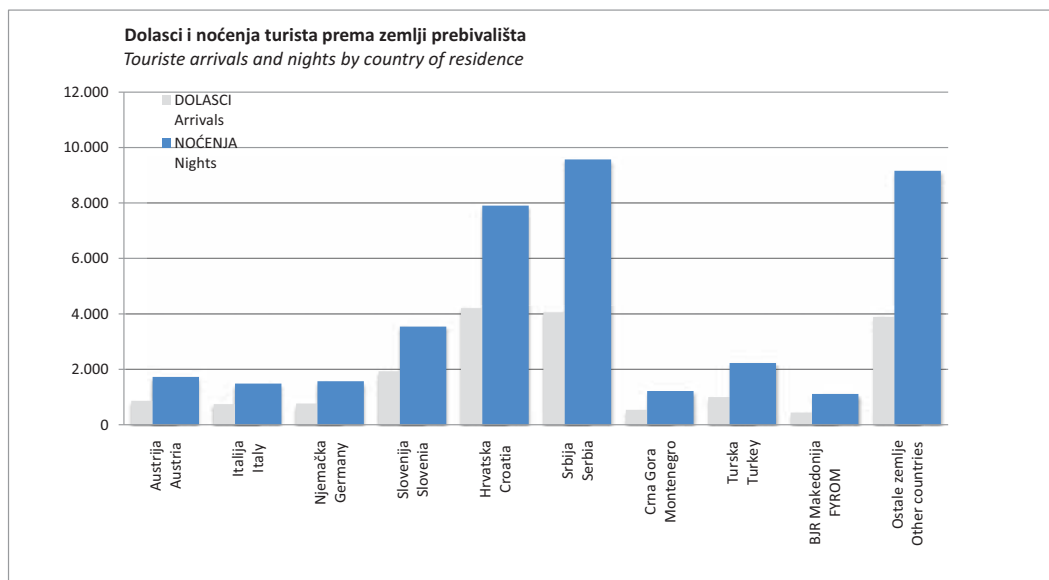
DOLASCI I NOĆENJA TURISTA TOURISTS ARRIVALS AND NIGHTS

| | DOLASCI Arrivals | | | NOĆENJA Nights | | | | | Prosječan broj noćenja po dolasku Average number of nights by arrival |
|-----------------------|---------------------|---|--|-------------------|---|--|--|------------|--|
| | II 2011 | Indeksi Indices II 2011 I 2011 | Indeksi Indices II 2011 II 2010 | II 2011 | Indeksi Indices II 2011 I 2011 | Indeksi Indices II 2011 II 2010 | Struktura noćenja % Structure of nights % | | |
| UKUPNO | 37.793 | 114,4 | 102,8 | 82.080 | 110,8 | 108,1 | 100,0 | 2,2 | TOTAL |
| Domaći turisti | 19.368 | 118,6 | 99,2 | 42.564 | 118,6 | 108,3 | 51,9 | 2,2 | Domestic tourists |
| Strani turisti | 18.425 | 110,4 | 106,9 | 39.516 | 103,6 | 108,0 | 48,1 | 2,1 | Foreign tourists |



DOLASCI I NOĆENJA TURISTA PREMA ZEMLJI PREBIVALIŠTA
TOURIST ARRIVALS AND NIGHTS BY COUNTRY OF RESIDENCE

| | DOLASCI <i>Arrivals</i> | | | NOĆENJA <i>Nights</i> | | | | | |
|---------------------------|----------------------------|--|---|--------------------------|--|---|---|--|-------------------------------------|
| | II 2011 | Indeksi <i>Indices</i> II 2011 I 2011 | Indeksi <i>Indices</i> II 2011 II 2010 | II 2011 | Indeksi <i>Indices</i> II 2011 I 2011 | Indeksi <i>Indices</i> II 2011 II 2010 | Struktura noćenja % <i>Structure of nights %</i> | Prosječan broj noćenja po dolasku <i>Average number of nights by arrival</i> | |
| UKUPNO | 18.425 | 110,4 | 106,9 | 39.516 | 103,6 | 108,0 | 100,0 | 2,1 | TOTAL |
| Austrija | 865 | 146,9 | 111,2 | 1.723 | 173,0 | 145,4 | 4,4 | 2,0 | <i>Austria</i> |
| Belgija | 72 | 138,5 | 64,9 | 181 | 137,1 | 71,0 | 0,5 | 2,5 | <i>Belgium</i> |
| Danska | 68 | 151,1 | 123,6 | 180 | 144,0 | 115,4 | 0,5 | 2,6 | <i>Denmark</i> |
| Finska | 34 | 178,9 | 113,3 | 73 | 115,9 | 98,6 | 0,2 | 2,1 | <i>Finland</i> |
| Francuska | 211 | 144,5 | 118,5 | 543 | 169,2 | 151,3 | 1,4 | 2,6 | <i>France</i> |
| Grčka | 68 | 130,8 | 90,7 | 163 | 171,6 | 83,2 | 0,4 | 2,4 | <i>Greece</i> |
| Holandija | 228 | 106,0 | 128,1 | 562 | 131,0 | 150,3 | 1,4 | 2,5 | <i>Netherlands</i> |
| Irska | 63 | 300,0 | 161,5 | 172 | 204,8 | 209,8 | 0,4 | 2,7 | <i>Ireland</i> |
| Italija | 743 | 128,1 | 107,7 | 1.484 | 125,0 | 98,3 | 3,8 | 2,0 | <i>Italy</i> |
| Luksemburg | 4 | 133,3 | 40,0 | 7 | 87,5 | 41,2 | 0,0 | 1,8 | <i>Luxembourg</i> |
| Njemačka | 764 | 120,1 | 100,8 | 1.568 | 127,7 | 101,2 | 4,0 | 2,1 | <i>Germany</i> |
| Portugal | 27 | 225,0 | 100,0 | 47 | 123,7 | 94,0 | 0,1 | 1,7 | <i>Portugal</i> |
| Španija | 79 | 127,4 | 56,4 | 152 | 109,4 | 49,4 | 0,4 | 1,9 | <i>Spain</i> |
| Švedska | 200 | 206,2 | 208,3 | 377 | 269,3 | 181,3 | 1,0 | 1,9 | <i>Sweden</i> |
| Ujedinjeno Kraljevstvo | 338 | 137,4 | 111,6 | 868 | 194,6 | 128,0 | 2,2 | 2,6 | <i>United Kingdom</i> |
| Island | 4 | 400,0 | 57,1 | 11 | 183,3 | 73,3 | 0,0 | 2,8 | <i>Iceland</i> |
| Norveška | 101 | 108,6 | 127,8 | 207 | 113,1 | 93,2 | 0,5 | 2,0 | <i>Norway</i> |
| Švajcarska | 98 | 88,3 | 92,5 | 187 | 92,6 | 77,0 | 0,5 | 1,9 | <i>Switzerland</i> |
| Češka | 190 | 283,6 | 121,8 | 422 | 319,7 | 123,4 | 1,1 | 2,2 | <i>Czech Republic</i> |
| Mađarska | 203 | 189,7 | 63,6 | 358 | 191,4 | 46,4 | 0,9 | 1,8 | <i>Hungary</i> |
| Pojska | 153 | 164,5 | 105,5 | 416 | 268,4 | 117,5 | 1,1 | 2,7 | <i>Poland</i> |
| Rumunija | 137 | 217,5 | 153,9 | 333 | 183,0 | 138,2 | 0,8 | 2,4 | <i>Romania</i> |
| Slovačka | 98 | 213,0 | 101,0 | 180 | 216,9 | 137,4 | 0,5 | 1,8 | <i>Slovakia</i> |
| Slovenija | 1.930 | 91,2 | 101,7 | 3.543 | 85,3 | 94,6 | 9,0 | 1,8 | <i>Slovenia</i> |
| Albanija | 160 | 141,6 | 40,9 | 270 | 175,3 | 36,5 | 0,7 | 1,7 | <i>Albania</i> |
| Bugarska | 120 | 127,7 | 91,6 | 267 | 133,5 | 75,4 | 0,7 | 2,2 | <i>Bulgarija</i> |
| Hrvatska | 4.202 | 85,3 | 118,0 | 7.908 | 79,0 | 114,8 | 20,0 | 1,9 | <i>Croatia</i> |
| Srbija | 4.059 | 109,3 | 92,3 | 9.571 | 93,6 | 96,6 | 24,2 | 2,4 | <i>Serbia</i> |
| Crna Gora | 541 | 75,8 | 86,7 | 1.216 | 50,4 | 93,6 | 3,1 | 2,2 | <i>Montenegro</i> |
| BJR Makedonija | 441 | 216,2 | 165,8 | 1.114 | 268,4 | 209,4 | 2,8 | 2,5 | <i>FYROM</i> |
| Ruska Federacija | 157 | 118,9 | 151,0 | 378 | 63,4 | 162,9 | 1,0 | 2,4 | <i>Russian Federation</i> |
| Turska | 997 | 187,8 | 244,4 | 2.226 | 191,7 | 269,8 | 5,6 | 2,2 | <i>Turkey</i> |
| Ostale evropske zemlje | 163 | 175,3 | 105,2 | 359 | 196,2 | 102,3 | 0,9 | 2,2 | <i>Other European countries</i> |
| Izrael | 34 | 170,0 | 261,5 | 65 | 130,0 | 260,0 | 0,2 | 1,9 | <i>Israel</i> |
| Japan | 28 | 70,0 | 57,1 | 69 | 106,2 | 88,5 | 0,2 | 2,5 | <i>Japan</i> |
| Kanada | 64 | 200,0 | 98,5 | 130 | 206,3 | 93,5 | 0,3 | 2,0 | <i>Canada</i> |
| Kina | 58 | 161,1 | 77,3 | 80 | 80,0 | 56,7 | 0,2 | 1,4 | <i>China</i> |
| SAD | 342 | 106,2 | 113,6 | 1.100 | 98,6 | 99,2 | 2,8 | 3,2 | <i>USA</i> |
| Saudijska Arabija | 6 | 120,0 | 150,0 | 12 | 100,0 | 200,0 | 0,0 | 2,0 | <i>Saudi Arabia</i> |
| Australija | 34 | 91,9 | 97,1 | 97 | 159,0 | 131,1 | 0,2 | 2,9 | <i>Australia</i> |
| Novi Zeland | 6 | 300,0 | 85,7 | 15 | 750,0 | 71,4 | 0,0 | 2,5 | <i>New Zealand</i> |
| Egipat | 4 | 200,0 | 44,4 | 20 | 333,3 | 111,1 | 0,1 | 5,0 | <i>Egypt</i> |
| Iran | 8 | 133,3 | 88,9 | 10 | 76,9 | 27,0 | 0,0 | 1,3 | <i>Iran</i> |
| Ostale vanevropske zemlje | 323 | 169,1 | 120,1 | 852 | 144,9 | 114,8 | 2,2 | 2,6 | <i>Other non European countries</i> |

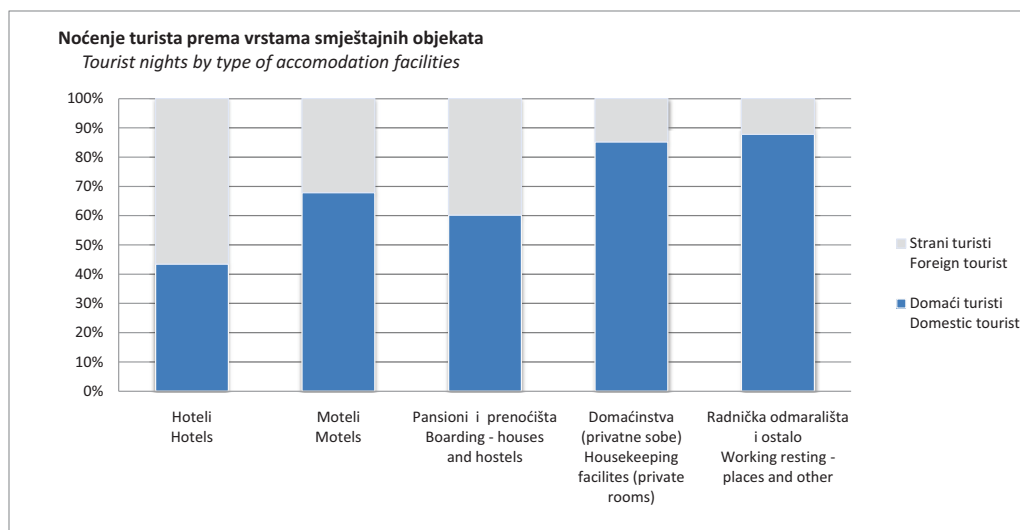
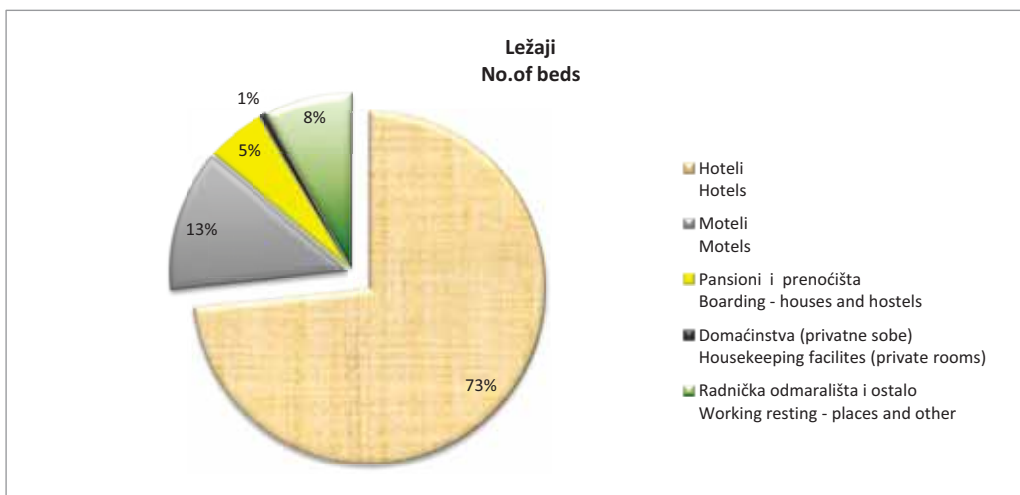


DOLASCI I NOĆENJA TURISTA PREMA VRSTAMA UGOSTITELJSKIH OBJEKATA
TOURISTS ARRIVALS AND NIGHTS BY TYPE OF ACCOMODATION FACILITY

| | DOLASCI <i>Arrivals</i> | | | NOĆENJA <i>Nights</i> | | | |
|-------------------------------|----------------------------|--|---|--------------------------|--|---|--|
| | II 2011 | Indeksi <i>Indices</i> II 2011 I 2011 | Indeksi <i>Indices</i> II 2011 II 2010 | II 2011 | Indeksi <i>Indices</i> II 2011 I 2011 | Indeksi <i>Indices</i> II 2011 II 2010 | |
| UKUPNO | 37.793 | 114,4 | 102,8 | 82.080 | 110,8 | 108,1 | TOTAL |
| Hoteli | 30.035 | 116,5 | 101,1 | 61.901 | 110,7 | 101,0 | <i>Hotels</i> |
| Moteli | 4.108 | 124,3 | 119,6 | 6.499 | 136,6 | 123,5 | <i>Motels</i> |
| Pansioni i prenoćišta | 1.288 | 90,4 | 79,4 | 2.712 | 85,7 | 79,3 | <i>Boarding - houses and hostels</i> |
| Domaćinstva (privatne sobe) | 166 | 95,4 | 88,8 | 196 | 91,6 | 72,6 | <i>Housekeeping facilities (private rooms)</i> |
| Radnička odmarališta i ostalo | 2.196 | 94,3 | 121,8 | 10.772 | 107,7 | 190,1 | <i>Working resting - places and other</i> |
| Domaći turisti | 19.368 | 118,6 | 99,2 | 42.564 | 118,6 | 108,3 | <i>Domestic tourists</i> |
| Hoteli | 13.455 | 123,8 | 92,5 | 26.900 | 124,9 | 91,4 | <i>Hotels</i> |
| Moteli | 3.090 | 129,6 | 128,3 | 4.410 | 136,3 | 132,3 | <i>Motels</i> |
| Pansioni i prenoćišta | 898 | 94,0 | 88,7 | 1.633 | 90,8 | 83,8 | <i>Boarding - houses and hostels</i> |
| Domaćinstva (privatne sobe) | 156 | 92,9 | 121,9 | 167 | 85,2 | 107,1 | <i>Housekeeping facilities (private rooms)</i> |
| Radnička odmarališta i ostalo | 1.769 | 90,3 | 124,3 | 9.454 | 103,5 | 211,9 | <i>Working resting - places and other</i> |
| Strani turisti | 18.425 | 110,4 | 106,9 | 39.516 | 103,6 | 108,0 | <i>Foreign tourists</i> |
| Hoteli | 16.580 | 111,1 | 109,4 | 35.001 | 101,8 | 109,9 | <i>Hotels</i> |
| Moteli | 1.018 | 110,7 | 99,3 | 2.089 | 137,3 | 108,3 | <i>Motels</i> |
| Pansioni i prenoćišta | 390 | 83,0 | 63,7 | 1.079 | 78,9 | 73,1 | <i>Boarding - houses and hostels</i> |
| Domaćinstva (privatne sobe) | 10 | 166,7 | 16,9 | 29 | 161,1 | 25,4 | <i>Housekeeping facilities (private rooms)</i> |
| Radnička odmarališta i ostalo | 427 | 115,1 | 112,4 | 1.318 | 152,2 | 109,4 | <i>Working resting - places and other</i> |

SMJEŠTAJNI KAPACITETI PREMA VRSTAMA UGOSTITELJSKIH OBJEKATA
ACCOMMODATION FACILITIES BY TYPE OF ACCOMMODATION FACILITY

| | Objekti No. of facilities | Smještajne jedinice <i>No. of accomodation units</i> | | |
|--------------------------------------|------------------------------|---|------------------------------|--|
| | | sobe <i>No. of rooms</i> | ležaji <i>No. of beds</i> | |
| UKUPNO | 440 | 12.151 | 26.114 | TOTAL |
| Hoteli | 206 | 9.203 | 19.140 | <i>Hotels</i> |
| Moteli | 126 | 1.492 | 3.373 | <i>Motels</i> |
| Pansioni i prenoćišta | 54 | 639 | 1.392 | <i>Boarding - houses and hostels</i> |
| Domaćinstva (privatne sobe) | 10 | 66 | 148 | <i>Housekeeping facilities (private rooms)</i> |
| Radnička odmarališta i ostalo | 44 | 751 | 2.061 | <i>Working resting - places and other</i> |



KUMULATIVNI PODACI
Period od januara do februara 2011.

CUMULATIVE DATA
 January - February 2011.

DOLASCI I NOĆENJA TURISTA
TOURIST ARRIVALS AND NIGHTS

| | DOLASCI <i>Arrivals</i> | | NOĆENJA <i>Nights</i> | | | | |
|----------------|----------------------------|--|--------------------------|--|---|--|--------------------------|
| | I - II 2011 | Indeksi <i>Indices</i> $\frac{I - II 2011}{I - II 2010}$ | I - II 2011 | Indeksi <i>Indices</i> $\frac{I - II 2011}{I - II 2010}$ | Struktura noćenja % <i>Structure of nights %</i> | Prosječan broj noćenja po dolasku <i>Average number of nights by arrival</i> | |
| UKUPNO | 70.817 | 103,3 | 156.130 | 109,1 | 100,0 | 2,2 | TOTAL |
| Domaći turisti | 35.703 | 102,4 | 78.459 | 115,4 | 50,3 | 2,2 | <i>Domestic tourists</i> |
| Strani turisti | 35.114 | 104,2 | 77.671 | 103,4 | 49,7 | 2,2 | <i>Foreign tourists</i> |

DOLASCI I NOĆENJA TURISTA PREMA ZEMLJI PREBIVALIŠTA
T OURISTS ARRIVALS AND NIGTHS BY TYPE OF ACCOMODATION FACILITY

| | DOLASCI <i>Arrivals</i> | | NOĆENJA <i>Nights</i> | | | | |
|------------------------|----------------------------|--|--------------------------|--|---|---|-----------------------|
| | I - II 2011 | Indeksi <i>Indices</i> $\frac{I - II 2011}{I - II 2010}$ | I - II 2011 | Indeksi <i>Indices</i> $\frac{I - II 2011}{I - II 2010}$ | Struktura noćenja % <i>Structure of nights %</i> | Prosječan broj noćenja po dolasku <i>Average number of nights by arrival</i> | |
| UKUPNO | 35.114 | 104,2 | 77.671 | 103,4 | 100,0 | 2,2 | TOTAL |
| Austrija | 1.454 | 102,1 | 2.719 | 121,7 | 3,5 | 1,9 | <i>Austria</i> |
| Belgija | 124 | 79,5 | 313 | 87,7 | 0,4 | 2,5 | <i>Belgium</i> |
| Danska | 113 | 114,1 | 305 | 119,1 | 0,4 | 2,7 | <i>Denmark</i> |
| Finska | 53 | 112,8 | 136 | 136,0 | 0,2 | 2,6 | <i>Finland</i> |
| Francuska | 357 | 114,4 | 864 | 138,7 | 1,1 | 2,4 | <i>France</i> |
| Grčka | 120 | 95,2 | 258 | 89,6 | 0,3 | 2,2 | <i>Greece</i> |
| Holandija | 443 | 145,7 | 991 | 156,3 | 1,3 | 2,2 | <i>Netherlands</i> |
| Irska | 84 | 106,3 | 256 | 145,5 | 0,3 | 3,0 | <i>Ireland</i> |
| Italija | 1.323 | 97,1 | 2.671 | 85,0 | 3,4 | 2,0 | <i>Italy</i> |
| Luksemburg | 7 | 41,2 | 15 | 48,4 | 0,0 | 2,1 | <i>Luxsemburg</i> |
| Njemačka | 1.400 | 97,4 | 2.796 | 92,5 | 3,6 | 2,0 | <i>Germany</i> |
| Portugal | 39 | 108,3 | 85 | 130,8 | 0,1 | 2,2 | <i>Portugal</i> |
| Španija | 141 | 57,3 | 291 | 55,0 | 0,4 | 2,1 | <i>Spain</i> |
| Švedska | 297 | 122,7 | 517 | 92,7 | 0,7 | 1,7 | <i>Sweden</i> |
| Ujedinjeno Kraljevstvo | 584 | 125,9 | 1.314 | 131,7 | 1,7 | 2,3 | <i>United Kingdom</i> |
| Island | 5 | 29,4 | 17 | 39,5 | 0,0 | 3,4 | <i>Iceland</i> |
| Norveška | 194 | 142,6 | 390 | 100,3 | 0,5 | 2,0 | <i>Norway</i> |
| Švajcarska | 209 | 92,9 | 389 | 77,5 | 0,5 | 1,9 | <i>Switzerland</i> |
| Češka | 257 | 97,3 | 554 | 93,4 | 0,7 | 2,2 | <i>Czech Republic</i> |
| Mađarska | 310 | 69,7 | 545 | 55,7 | 0,7 | 1,8 | <i>Hungary</i> |
| Poljska | 246 | 113,4 | 571 | 109,4 | 0,7 | 2,3 | <i>Poland</i> |

| | | | | | | | |
|---------------------------|-------|-------|--------|-------|------|-----|------------------------------|
| Rumunija | 200 | 139,9 | 515 | 156,5 | 0,7 | 2,6 | Romania |
| Slovačka | 144 | 94,1 | 263 | 98,1 | 0,3 | 1,8 | Slovakia |
| Slovenija | 4.046 | 107,7 | 7.696 | 110,7 | 9,9 | 1,9 | Slovenia |
| Albanija | 273 | 57,2 | 424 | 47,1 | 0,5 | 1,6 | Albania |
| Bugarska | 214 | 99,1 | 467 | 87,5 | 0,6 | 2,2 | Bulgarija |
| Hrvatska | 9.130 | 120,7 | 17.920 | 116,2 | 23,1 | 2,0 | Croatia |
| Srbija | 7.774 | 91,5 | 19.801 | 96,5 | 25,5 | 2,5 | Serbia |
| Crna Gora | 1.255 | 71,8 | 3.630 | 61,9 | 4,7 | 2,9 | Montenegro |
| BJR Makedonija | 645 | 152,5 | 1.529 | 176,4 | 2,0 | 2,4 | FYROM |
| Ruska Federacija | 289 | 130,2 | 974 | 170,9 | 1,3 | 3,4 | Russian Federation |
| Turska | 1.528 | 161,2 | 3.387 | 178,5 | 4,4 | 2,2 | Turkey |
| Ostale evropske zemlje | 256 | 82,6 | 542 | 78,7 | 0,7 | 2,1 | Other European countries |
| Izrael | 54 | 131,7 | 115 | 116,2 | 0,1 | 2,1 | Israel |
| Japan | 68 | 81,0 | 134 | 95,0 | 0,2 | 2,0 | Japan |
| Kanada | 96 | 94,1 | 193 | 86,9 | 0,2 | 2,0 | Canada |
| Kina | 94 | 109,3 | 180 | 109,8 | 0,2 | 1,9 | China |
| SAD | 664 | 97,4 | 2.216 | 102,2 | 2,9 | 3,3 | USA |
| Saudijska Arabija | 11 | 100,0 | 24 | 92,3 | 0,0 | 2,2 | Saudi Arabia |
| Australija | 71 | 85,5 | 158 | 90,3 | 0,2 | 2,2 | Australia |
| Novi Zeland | 8 | 100,0 | 17 | 73,9 | 0,0 | 2,1 | New Zealand |
| Egipat | 6 | 54,5 | 26 | 100,0 | 0,0 | 4,3 | Egypt |
| Iran | 14 | 140,0 | 23 | 57,5 | 0,0 | 1,6 | Iran |
| Ostale vanevropske zemlje | 514 | 112,7 | 1.440 | 118,1 | 1,9 | 2,8 | Other non European countries |

DOLASCI I NOĆENJA TURISTA PREMA VRSTAMA UGOSTITELJSKIH OBJEKATA
TOURISTS ARRIVALS AND NIGHTS BY TYPE OF ACCOMODATION FACILITY

| | DOLASCI <i>Arrivals</i> | | NOĆENJA <i>Nights</i> | | |
|-------------------------------|----------------------------|---|--------------------------|---|---|
| | I - II 2011 | Indeksi <i>Indices</i> I - II 2011 I - II 2010 | I - II 2011 | Indeksi <i>Indices</i> I - II 2011 I - II 2010 | |
| UKUPNO | 70.817 | 103,3 | 156.130 | 109,1 | TOTAL |
| Hoteli | 55.826 | 101,3 | 117.814 | 101,9 | Hotels |
| Moteli | 7.413 | 113,3 | 11.256 | 113,2 | Motels |
| Pansioni i prenoćišta | 2.713 | 88,6 | 5.878 | 91,6 | Boarding - houses and hostels |
| Domaćinstva (privatne sobe) | 340 | 83,5 | 410 | 71,2 | Housekeeping facilities (private rooms) |
| Radnička odmarališta i ostalo | 4.525 | 131,3 | 20.772 | 196,8 | Working resting - places and other |
| Domaći turisti | 35.703 | 102,4 | 78.459 | 115,4 | Domestic tourists |
| Hoteli | 24.324 | 96,1 | 48.430 | 98,5 | Hotels |
| Moteli | 5.475 | 120,2 | 7.646 | 122,3 | Motels |
| Pansioni i prenoćišta | 1.853 | 92,9 | 3.432 | 92,4 | Boarding - houses and hostels |
| Domaćinstva (privatne sobe) | 324 | 109,5 | 363 | 104,9 | Housekeeping facilities (private rooms) |
| Radnička odmarališta i ostalo | 3.727 | 137,2 | 18.588 | 219,2 | Working resting - places and other |
| Strani turisti | 35.114 | 104,2 | 77.671 | 103,4 | Foreign tourists |
| Hoteli | 31.502 | 105,8 | 69.384 | 104,4 | Hotels |
| Moteli | 1.938 | 97,3 | 3.610 | 97,7 | Motels |
| Pansioni i prenoćišta | 860 | 80,6 | 2.446 | 90,5 | Boarding - houses and hostels |
| Domaćinstva (privatne sobe) | 16 | 14,4 | 47 | 20,4 | Housekeeping facilities (private rooms) |
| Radnička odmarališta i ostalo | 798 | 109,3 | 2.184 | 105,2 | Working resting - places and other |

Prethodni podaci
Preliminary data

METODOLOŠKA OBJAŠNJENJA

Podaci o turističkom prometu prikupljeni su mjesečnim izvještajima koje dostavljaju poslovni subjekti i dijelovi poslovnih subjekata koji obavljaju djelatnost pružanja smještajnih usluga turistima ili samo posreduju u pružanju tih usluga.

Izvještaji se sastavljaju na osnovu evidencija u knjigama gostiju.

U ovom istraživanju iskazan je broj posjeta, a ne broj turista, ostvareni broj noćenja turista i smještajni kapaciteti.

Turist je svaka osoba koja u mjestu izvan svog prebivališta provede najmanje jednu noć u ugostiteljskom ili drugom objektu za smještaj turista, radi odmora ili rekreacije, zdravlja, studija, sporta, religije, porodice, poslova, javnih misija ili skupova.

Prebivalište je mjesto u kojem se osoba nastanila s namjerom da u njemu stalno živi.

Domaći turista je svaka osoba sa prebivalištem u Bosni i Hercegovini koja u nekom mjestu u Bosni i Hercegovini izvan mjesta svog prebivališta provede najmanje jednu noć u ugostiteljskom ili drugom objektu za smještaj turista.

Strani turista je svaka osoba koja u Bosni i Hercegovini nema stalno prebivalište, a provede najmanje jednu noć u ugostiteljskom ili u drugom objektu za smještaj gostiju.

Smještajni kapaciteti prikazuju se kao broj soba i ležaja koji su raspoloživi tokom mjeseca.

Znakovi

- nema pojave
- 0,0 podatak je manji od 0,05 upotrijebljene jedinice mjere
- * ispravljen podatak

NOTES ON METHODOLOGY

Data on tourist turnover are collected from monthly report by business entities and their parts in providing accommodation services in tourism, or business entities and their parts engaged in organising and arranging of tourists.

Reports are usually made on the basis of reception records in quest books.

This report covers a number of tourist arrivals, but not a number of tourists, a number of tourist nights and accommodation capacities.

Tourist is every person who, outside his place of permanent residence, spends one night in a hotel or some other accommodation facility for reasons of rest, recreation, health, study, sport, religion, family, business, public tasks or meeting.

Residence is a place where a person came with an intention of permanent stay.

Domestic tourist is a person with permanent residence in the B&H who spends at least one night in a hotel or same other accommodation facility outside their place or residence.

Foreign tourist is every person with permanent residence outside in B&H who temporarily resides in B&H and who spends at least one night in a hotel or same other accommodation facility.

Accommodation capacities are presented as a number rooms and beds available during one month.

Symbols

- no occurrence
- 0,0 value not zero but less than 0,05 unit of measure used
- corrected data

Izdaje i štampa Agencija za statistiku Bosne i Hercegovine, 71000 Sarajevo,
Published and printed by the Agency for Statistics of the Bosnia and Herzegovina, 71000 Sarajevo, Zelenih beretki 26

Telefon/Phone: +387 (33) 220 626 · Telefaks/Telefax: +387 (33) 220 622
Elektronska pošta/E-mail : bhas@bhas.ba · Internetska stranica/Web site: <http://www.bhas.ba>

Odgovara direktor Zdenko Milinović
Person responsible: Zdenko Milinović, Director General

Saopštenje priredili: Jasmina Omić
Prepared by: Ms. Jasmina Omić
Lektor: Amra Kapetanović
Language Editor: Ms. Amra Kapetanović

Štampa: 150 primjeraka
150 copies printed

Podaci iz ovog saopštenja objavljuju se i na internetu
First Release data are also published on the Internet
