



SAOPŠTENJE

FIRST RELEASE



Molimo korisnike da prilikom upotrebe podataka obavezno navedu izvor
Users are kindly requested to mention the data source

GODINA / YEAR V

SARAJEVO, 25.05.2011.

BROJ / NUMBER 3

STATISTIKA TURIZMA

Tourism Statistics

Mart 2011. / March 2011

U Bosni i Hercegovini u martu 2011. turisti su ostvarili 47.495 posjeta, što je više za 25,7 % u odnosu na februar 2011. i za 7,5% više u odnosu na mart 2010. godine.

Turisti su ostvarili 94.879 noćenja, što je više za 15,6 % u odnosu na februar 2011. i za 12,4% u odnosu na mart 2010. godine. U ukupno osvarenom broju noćenja učešće domaćih turista je 47,6% i 52,4% stranih turista.

Noćenja domaćih turista viša su za 6,1% u odnosu na februar 2011. i za 13,7% u odnosu na mart 2010. godine, a noćenja stranih turista viša su za 25,8% u odnosu na februar 2011. i za 11,2 % u odnosu na mart 2010. godine.

U strukturi noćenja stranih turista u martu 2011. najviše noćenja ostvarili su turisti iz Srbije (22,4%), Hrvatske (22,3%), Slovenije (7,9%), Italije (6,6%) i Njemačke (4,9%) što je ukupno 64,1%. Turisti iz ostalih zemalja ostvarili su 35,9% noćenja.

Smještajni kapaciteti tj. broj ležaja u martu 2011. iznose 25.916 i manji su za 0,8% u odnosu na februar 2011. i viši za 4,8% u odnosu na mart 2010. godine.

U periodu januar – mart 2011. turisti su ostvarili 118.355 posjeta, što je više za 5,0% i 251.052 noćenja, što je više za 10,3% u odnosu na isti period 2010. godine.

U strukturi noćenja stranih turista u istom periodu najviše noćenja ostvarili su turisti iz Srbije (24,3%) Hrvatske (22,8%), Slovenije (9,1%), i Italije (4,7%) , što je ukupno 60,9%. Turisti iz ostalih zemalja ostvarili su 39,1% noćenja.

In March 2011 tourists realised 47.495 tourist arrivals in Bosnia and Hercegovina increased by 25,7% as compared to February 2011. and increased by 7,5%, as compared to March 2010.

Tourists realised 94.879 tourist nights increased by 15,6 % as compared to February 2011. and increased by 12,4%, as compared to March 2010.. Domestic tourists share of total number of overnights stays was 47,6%, and foreign tourists share was 47,6%.

The number of domestic tourist nights increased by 6,1%, as compared to February 2011. and increased by 13,7% as compared to March 2010. and foreign tourist nights increased by 25,8%, as compared to February 2011. and increased by 11,2 % as compared to March 2010.

Concerning the structure of foreign tourist nights in March 2011, the most of them (64,1%) were realised by tourists from Serbia (22,4%), Croatia (22,3%), Slovenia (7,9%), Italy (6,6%), and Germany (4,9%). Tourists from other countries realised 35,9% of tourist nights.

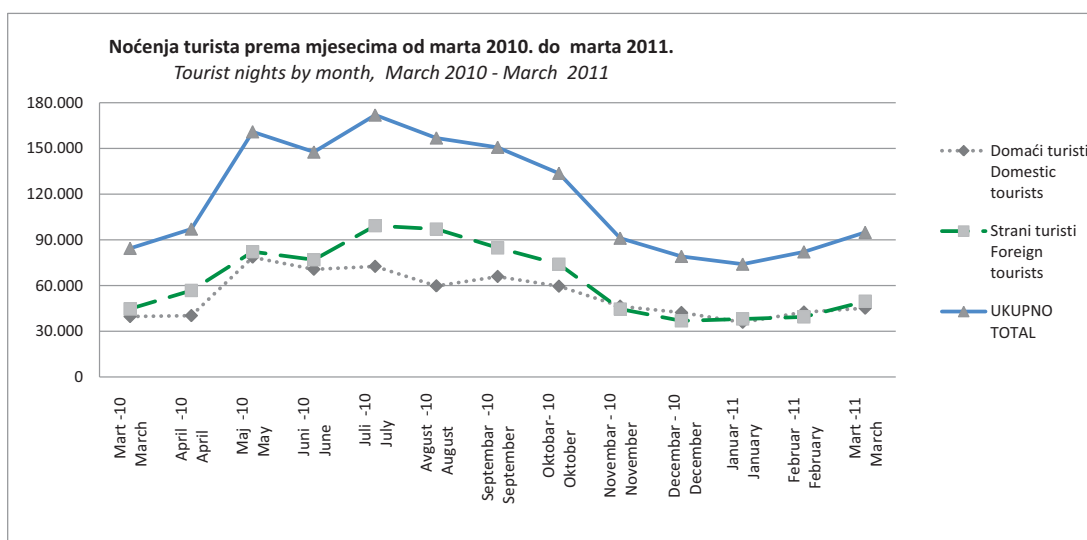
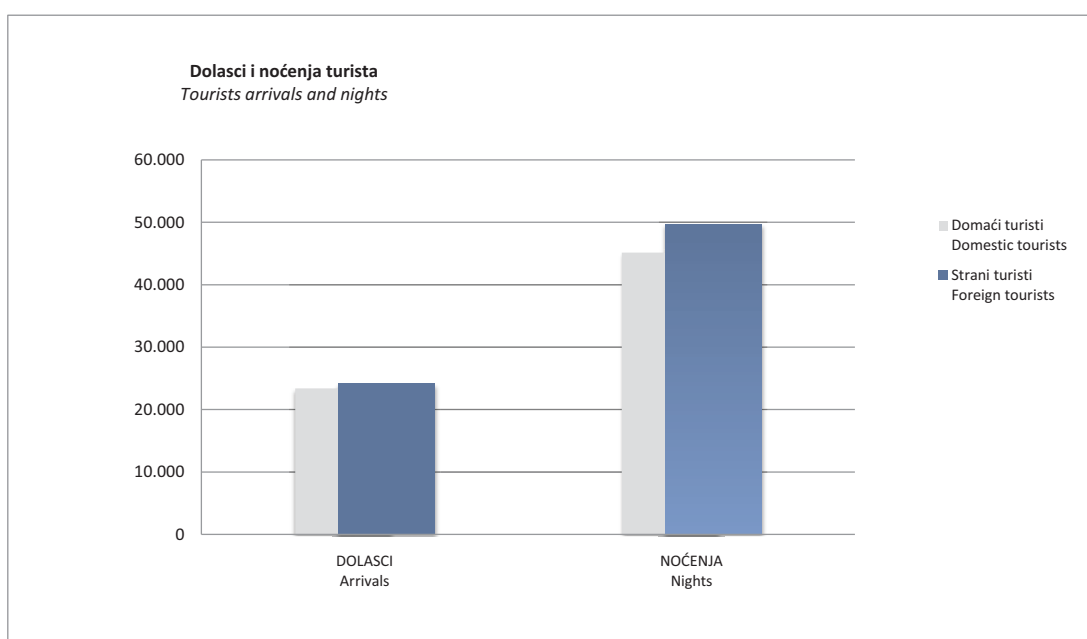
Accommodation March 2011 amount to 25.916 and decreased by 0,8%, as compared to February 2011. and increased by 4,8% as compared to March 2010.

In the period from January - March 2011 tourists realised 118.355 increased by 5,0% and 251.052 overnight stays increased by 10,3% as compared to the same period 2010.

Concerning the structure of foreign tourist nights in the same period, the most of them (60,9%) were realised by tourists from Serbia (24,3%), Croatia (22,8%), Slovenia (9,1%), and Italy (4,7%). Tourists from other countries realised 39,1% of tourist nights.

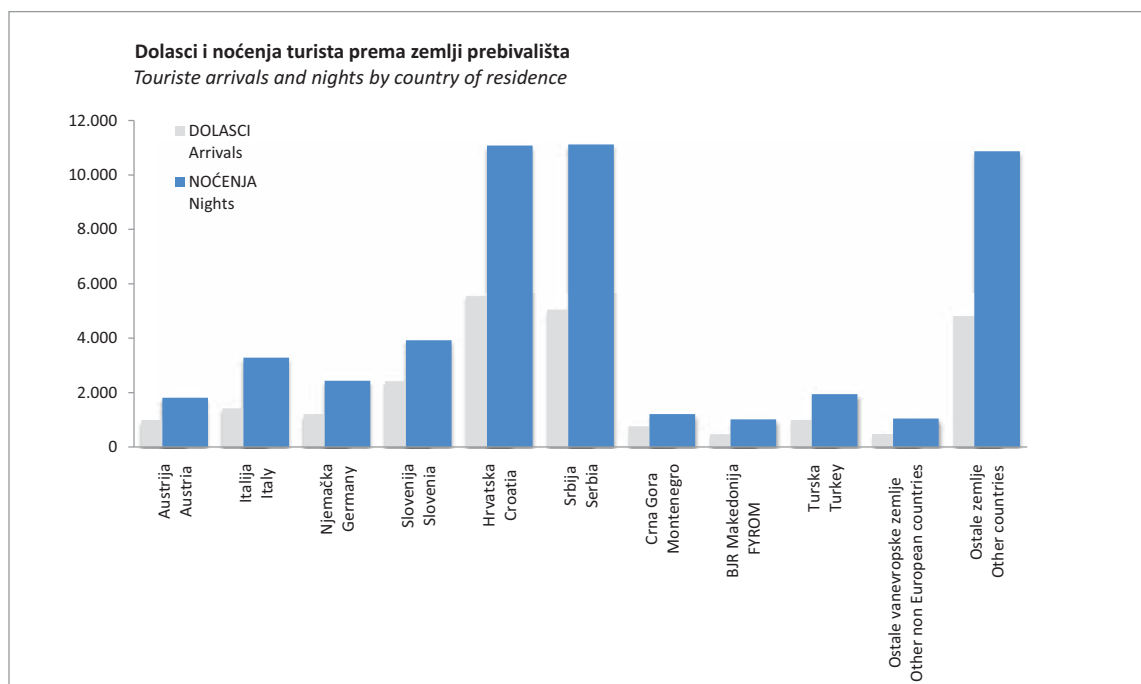
DOLASCI I NOĆENJA TURISTA TOURISTS ARRIVALS AND NIGHTS

	DOLASCI <i>Arrivals</i>			NOĆENJA <i>Nights</i>					Prosječan broj noćenja po dolasku <i>Average number of nights by arrival</i>	
	III 2011.	Indeksi <i>Indices</i> III 2011 II 2011	Indeksi <i>Indices</i> III 2011 III 2010	III 2011.	Indeksi <i>Indices</i> III 2011 II 2011	Indeksi <i>Indices</i> III 2011 III 2010	Struktura noćenja % <i>Structure of nights %</i>			
UKUPNO	47.495	125,7	107,5	94.879	115,6	112,4	100,0	2,0	TOTAL	
Domaći turisti	23.368	120,7	106,8	45.149	106,1	113,7	47,6	1,9	<i>Domestic tourists</i>	
Strani turisti	24.127	130,9	108,3	49.730	125,8	111,2	52,4	2,1	<i>Foreign tourists</i>	



DOLASCI I NOĆENJA TURISTA PREMA ZEMLJI PREBIVALIŠTA
TOURIST ARRIVALS AND NIGHTS BY COUNTRY OF RESIDENCE

	DOLASCI <i>Arrivals</i>			NOĆENJA <i>Nights</i>					
	III 2011.	Indeksi <i>Indices</i> III 2011 II 2011	Indeksi <i>Indices</i> III 2011 III 2010	III 2011.	Indeksi <i>Indices</i> III 2011 II 2011	Indeksi <i>Indices</i> III 2011 III 2010	Struktura noćenja % <i>Structure of nights %</i>	Prosječan broj noćenja po dolasku <i>Average number of nights by arrival</i>	
UKUPNO	24.127	130,9	108,3	49.730	125,8	111,2	100,0	2,1	TOTAL
Austrija	988	114,2	93,6	1.813	105,2	105,8	3,6	1,8	<i>Austria</i>
Belgija	91	126,4	61,1	191	105,5	62,6	0,4	2,1	<i>Belgium</i>
Danska	125	183,8	173,6	296	164,4	200,0	0,6	2,4	<i>Denmark</i>
Finska	72	211,8	120,0	160	219,2	104,6	0,3	2,2	<i>Finland</i>
Francuska	246	116,6	89,8	572	105,3	95,0	1,2	2,3	<i>France</i>
Grčka	102	150,0	143,7	217	133,1	163,2	0,4	2,1	<i>Greece</i>
Holandija	351	153,9	113,6	907	161,4	133,0	1,8	2,6	<i>Netherlands</i>
Irska	72	114,3	120,0	201	116,9	134,9	0,4	2,8	<i>Ireland</i>
Italija	1.418	190,8	130,1	3.281	221,1	146,0	6,6	2,3	<i>Italy</i>
Luksemburg	8	200,0	53,3	15	214,3	42,9	0,0	1,9	<i>Luxembourg</i>
Njemačka	1.208	158,1	123,1	2.435	155,3	119,7	4,9	2,0	<i>Germany</i>
Portugal	19	70,4	29,2	38	80,9	13,0	0,1	2,0	<i>Portugal</i>
Španija	152	192,4	83,1	300	197,4	80,4	0,6	2,0	<i>Spain</i>
Švedska	230	115,0	111,1	476	126,3	97,5	1,0	2,1	<i>Sweden</i>
Ujedinjeno Kraljevstvo	411	121,6	114,8	864	99,5	108,1	1,7	2,1	<i>United Kingdom</i>
Island	3	75,0	75,0	8	72,7	200,0	0,0	2,7	<i>Iceland</i>
Norveška	91	90,1	67,9	182	87,9	65,7	0,4	2,0	<i>Norway</i>
Švicarska	204	208,2	142,7	460	246,0	142,0	0,9	2,3	<i>Switzerland</i>
Češka	202	106,3	104,7	407	96,4	105,4	0,8	2,0	<i>Czech Republic</i>
Mađarska	235	115,8	77,3	490	136,9	83,9	1,0	2,1	<i>Hungary</i>
Poljska	155	101,3	87,6	338	81,3	119,9	0,7	2,2	<i>Poland</i>
Rumunija	338	246,7	111,6	819	245,9	79,1	1,6	2,4	<i>Romania</i>
Slovačka	112	114,3	89,6	201	111,7	92,2	0,4	1,8	<i>Slovakia</i>
Slovenija	2.419	125,3	120,9	3.924	110,8	123,2	7,9	1,6	<i>Slovenia</i>
Albanija	169	105,6	15,2	349	129,3	18,1	0,7	2,1	<i>Albania</i>
Bugarska	158	131,7	92,9	350	131,1	77,1	0,7	2,2	<i>Bulgaria</i>
Hrvatska	5.545	132,0	141,1	11.077	140,1	158,0	22,3	2,0	<i>Croatia</i>
Srbija	5.042	124,2	104,8	11.116	116,1	116,3	22,4	2,2	<i>Serbia</i>
Crna Gora	756	139,7	115,6	1.209	99,4	86,7	2,4	1,6	<i>Montenegro</i>
BJR Makedonija	468	106,1	93,2	1.016	91,2	104,1	2,0	2,2	<i>FYROM</i>
Ruska Federacija	153	97,5	122,4	373	98,7	107,2	0,8	2,4	<i>Russian Federation</i>
Turska	994	99,7	158,8	1.942	87,2	144,9	3,9	2,0	<i>Turkey</i>
Ostale evropske zemlje	255	156,4	63,3	646	179,9	69,4	1,3	2,5	<i>Other European countries</i>
Izrael	39	114,7	60,9	74	113,8	66,7	0,1	1,9	<i>Israel</i>
Japan	118	421,4	50,6	253	366,7	66,8	0,5	2,1	<i>Japan</i>
Kanada	53	82,8	35,3	115	88,5	39,1	0,2	2,2	<i>Canada</i>
Kina	136	234,5	1133,3	329	411,3	470,0	0,7	2,4	<i>China</i>
SAD	378	110,5	55,4	890	80,9	40,0	1,8	2,4	<i>USA</i>
Saudijska Arabija	19	316,7	135,7	32	266,7	145,5	0,1	1,7	<i>Saudi Arabia</i>
Australija	69	202,9	140,8	171	176,3	171,0	0,3	2,5	<i>Australia</i>
Novi Zeland	22	366,7	157,1	38	253,3	253,3	0,1	1,7	<i>New Zealand</i>
Egipat	13	325,0	130,0	67	335,0	257,7	0,1	5,2	<i>Egypt</i>
Iran	9	112,5	81,8	39	390,0	354,5	0,1	4,3	<i>Iran</i>
Ostale vanevropske zemlje	479	148,3	126,4	1.049	123,1	98,0	2,1	2,2	<i>Other non European countries</i>

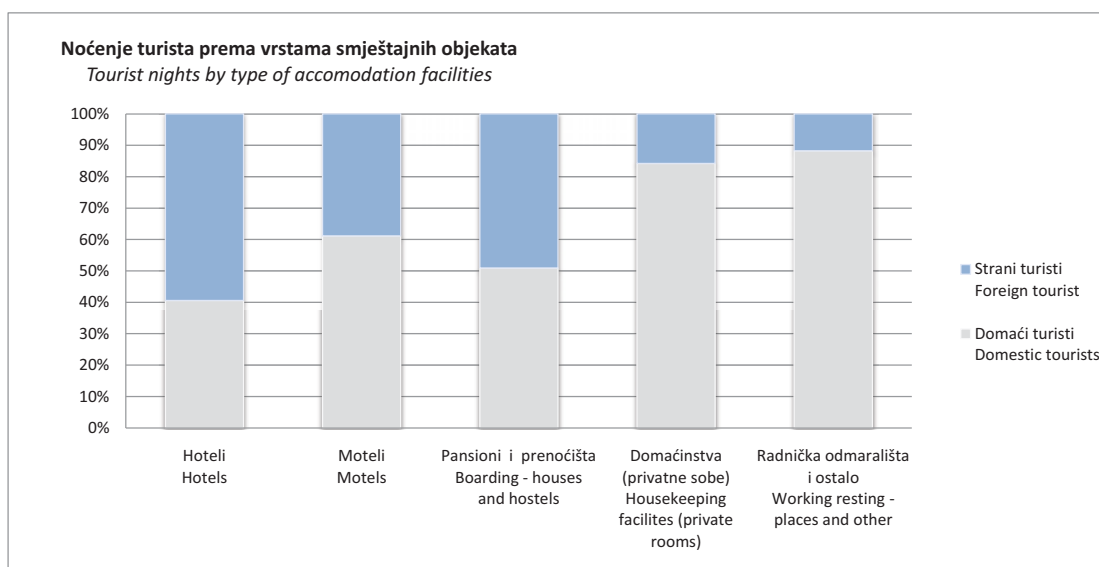
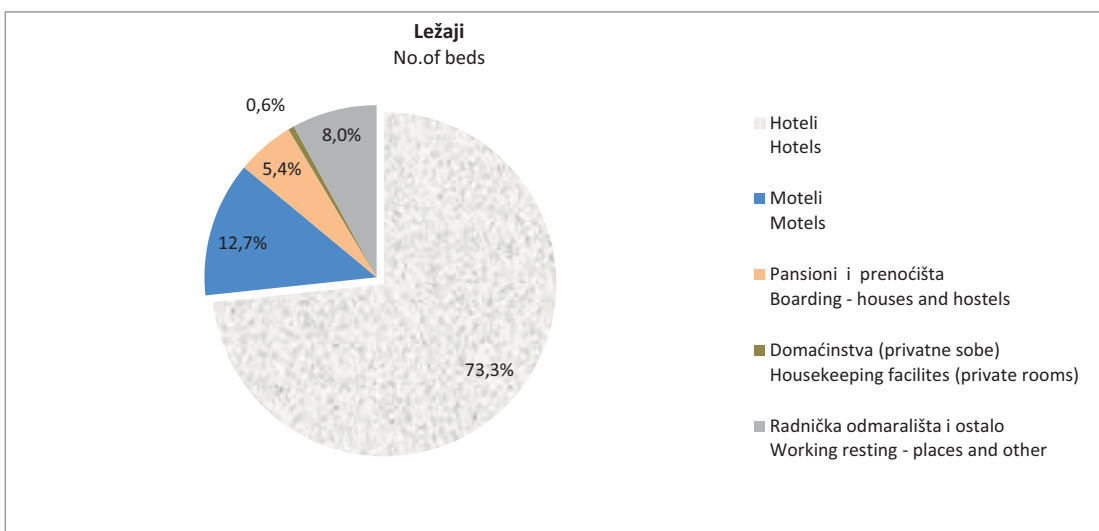


DOLASCI I NOĆENJA TURISTA PREMA VRSTAMA UGOSTITELJSKIH OBJEKATA
TOURISTS ARRIVALS AND NIGHTS BY TYPE OF ACCOMODATION FACILITY

	DOLASCI <i>Arrivals</i>			NOĆENJA <i>Nights</i>			
	III 2011.	Indeksi <i>Indices</i> III 2011 II 2011	Indeksi <i>Indices</i> III 2011 III 2010	III 2011.	Indeksi <i>Indices</i> III 2011 II 2011	Indeksi <i>Indices</i> III 2011 III 2010	
UKUPNO	47.495	125,7	107,5	94.879	115,6	112,4	TOTAL
Hoteli	38.989	129,8	108,5	74.292	120,0	110,8	Hotels
Moteli	4.510	109,8	100,3	7.220	111,1	105,0	Motels
Pansioni i prenoćišta	1.587	123,2	92,3	3.153	116,3	99,7	Boarding - houses and hostels
Domaćinstva (privatne sobe)	209	125,9	121,5	279	142,3	109,4	Housekeeping facilities (private rooms)
Radnička odmarališta i ostalo	2.200	100,2	119,7	9.935	92,2	140,5	Working resting - places and other
Domaći turisti	23.368	120,7	106,8	45.149	106,1	113,7	Domestic tourists
Hoteli	17.182	127,7	106,8	30.128	112,0	110,3	Hotels
Moteli	3.283	106,2	106,5	4.415	100,1	106,6	Motels
Pansioni i prenoćišta	996	110,9	91,6	1.605	98,3	83,9	Boarding - houses and hostels
Domaćinstva (privatne sobe)	183	117,3	123,6	235	140,7	143,3	Housekeeping facilities (private rooms)
Radnička odmarališta i ostalo	1.724	97,5	117,4	8.766	92,7	142,1	Working resting - places and other
Strani turisti	24.127	130,9	108,3	49.730	125,8	111,2	Foreign tourists
Hoteli	21.807	131,5	109,9	44.164	126,2	111,2	Hotels
Moteli	1.227	120,5	86,8	2.805	134,3	102,5	Motels
Pansioni i prenoćišta	591	151,5	92,1	1.548	143,5	123,2	Boarding - houses and hostels
Domaćinstva (privatne sobe)	26	260,0	108,3	44	151,7	48,4	Housekeeping facilities (private rooms)
Radnička odmarališta i ostalo	476	111,5	128,6	1.169	88,7	129,3	Working resting - places and other

SMJEŠTAJNI KAPACITETI PREMA VRSTAMA UGOSTITELJSKIH OBJEKATA
ACCOMMODATION FACILITIES BY TYPE OF ACCOMMODATION FACILITY

	Objekti No. of facilities	Smještajne jedinice No. of accommodation units		
		sobe No. of rooms	ležaji No. of beds	
UKUPNO	435	12.046	25.916	TOTAL
Hoteli	204	9.127	19.002	Hotels
Moteli	123	1.459	3.292	Motels
Pansioni i prenoćišta	54	643	1.404	Boarding - houses and hostels
Domaćinstva (privatne sobe)	10	66	148	Housekeeping facilities (private rooms)
Radnička odmarališta i ostalo	44	751	2.070	Working resting - places and other



KUMULATIVNI PODACI
Period od januara do marta 2011.

CUMULATIVE DATA
 January - March 2011.

DOLASCI I NOĆENJA TURISTA
TOURIST ARRIVALS AND NIGHTS

	DOLASCI <i>Arrivals</i>		NOĆENJA <i>Nights</i>				TOTAL
	I - III 2011.	Indeksi <i>Indices</i> $\frac{I - III 2011}{I - III 2010}$	I - III 2011.	Indeksi <i>Indices</i> $\frac{I - III 2011}{I - III 2010}$	Struktura noćenja % <i>Structure of nights %</i>	Prosječan broj noćenja po dolasku <i>Average number of nights by arrival</i>	
UKUPNO	118.355	105,0	251.052	110,3	100,0	2,1	TOTAL
Domaći turisti	59.114	104,2	123.651	114,8	49,3	2,1	<i>Domestic tourists</i>
Strani turisti	59.241	105,8	127.401	106,3	50,7	2,2	<i>Foreign tourists</i>

DOLASCI I NOĆENJA TURISTA PREMA VRSTAMA UGOSTITELJSKIH OBJEKATA
TOURISTS ARRIVALS AND NIGHTS BY TYPE OF ACCOMODATION FACILITY

	DOLASCI <i>Arrivals</i>		NOĆENJA <i>Nights</i>		
	I - III 2011.	Indeksi <i>Indices</i> $\frac{I - III 2011}{I - III 2010}$	I - III 2011.	Indeksi <i>Indices</i> $\frac{I - III 2011}{I - III 2010}$	
UKUPNO	118.355	105,0	251.052	110,3	TOTAL
Hoteli	94.858	104,2	192.149	105,2	<i>Hotels</i>
Moteli	11.923	108,0	18.476	110,0	<i>Motels</i>
Pansioni i prenoćišta	4.300	89,8	9.031	94,2	<i>Boarding - houses and hostels</i>
Domaćinstva (privatne sobe)	549	94,8	689	82,9	<i>Housekeeping facilities (private rooms)</i>
Radnička odmarališta i ostalo	6.725	127,2	30.707	174,2	<i>Working resting - places and other</i>
Domaći turisti	59.114	104,2	123.651	114,8	Domestic tourists
Hoteli	41.549	100,3	78.601	102,7	<i>Hotels</i>
Moteli	8.758	114,7	12.061	116,2	<i>Motels</i>
Pansioni i prenoćišta	2.849	92,4	5.037	89,5	<i>Boarding - houses and hostels</i>
Domaćinstva (privatne sobe)	507	114,2	598	117,3	<i>Housekeeping facilities (private rooms)</i>
Radnička odmarališta i ostalo	5.451	130,3	27.354	186,7	<i>Working resting - places and other</i>
Strani turisti	59.241	105,8	127.401	106,3	Foreign tourists
Hoteli	53.309	107,4	113.548	106,9	<i>Hotels</i>
Moteli	3.165	93,0	6.415	100,0	<i>Motels</i>
Pansioni i prenoćišta	1.451	84,9	3.994	100,9	<i>Boarding - houses and hostels</i>
Domaćinstva (privatne sobe)	42	31,1	91	28,3	<i>Housekeeping facilities (private rooms)</i>
Radnička odmarališta i ostalo	1.274	115,8	3.353	112,5	<i>Working resting - places and other</i>

DOLASCI I NOĆENJA TURISTA PREMA ZEMLJI PREBIVALIŠTA
TOURIST ARRIVALS AND NIGHTS BY COUNTRY OF RESIDENCE

	DOLASCI <i>Arrivals</i>		NOĆENJA <i>Nights</i>				
	I - III 2011.	Indeksi <i>Indices</i> I - III 2011 I - III 2010	I - III 2011.	Indeksi <i>Indices</i> I - III 2011 I - III 2010	Struktura noćenja % <i>Structure of nights %</i>	Prosječan broj noćenja po dolasku <i>Average number of nights by arrival</i>	
UKUPNO	59.241	105,8	127.401	106,3	100,0	2,2	TOTAL
Austrija	2.442	98,5	4.532	114,8	3,6	1,9	<i>Austria</i>
Belgija	215	70,5	504	76,1	0,4	2,3	<i>Belgium</i>
Danska	238	139,2	601	148,8	0,5	2,5	<i>Denmark</i>
Finska	125	116,8	296	117,0	0,2	2,4	<i>Finland</i>
Francuska	603	102,9	1.436	117,2	1,1	2,4	<i>France</i>
Grčka	222	112,7	475	112,8	0,4	2,1	<i>Greece</i>
Holandija	794	129,5	1.898	144,2	1,5	2,4	<i>Netherlands</i>
Irska	156	112,2	457	140,6	0,4	2,9	<i>Ireland</i>
Italija	2.741	111,8	5.952	110,4	4,7	2,2	<i>Italy</i>
Luksemburg	15	46,9	30	45,5	0,0	2,0	<i>Luxembourg</i>
Njemačka	2.608	107,8	5.231	103,4	4,1	2,0	<i>Germany</i>
Portugal	58	57,4	123	34,5	0,1	2,1	<i>Portugal</i>
Španija	293	68,3	591	65,5	0,5	2,0	<i>Spain</i>
Švedska	527	117,4	993	94,9	0,8	1,9	<i>Sweden</i>
Ujedinjeno Kraljevstvo	995	121,0	2.178	121,2	1,7	2,2	<i>United Kingdom</i>
Island	8	38,1	25	53,2	0,0	3,1	<i>Iceland</i>
Norveška	285	105,6	572	85,9	0,4	2,0	<i>Norway</i>
Švicarska	413	112,2	849	102,8	0,7	2,1	<i>Switzerland</i>
Češka	459	100,4	961	98,2	0,8	2,1	<i>Czech Republic</i>
Mađarska	545	72,8	1.035	66,3	0,8	1,9	<i>Hungary</i>
Poljska	401	101,8	909	113,1	0,7	2,3	<i>Poland</i>
Rumunija	538	120,6	1.334	97,7	1,0	2,5	<i>Romania</i>
Slovačka	256	92,1	464	95,5	0,4	1,8	<i>Slovakia</i>
Slovenija	6.465	112,3	11.620	114,6	9,1	1,8	<i>Slovenia</i>
Albanija	442	27,8	773	27,3	0,6	1,7	<i>Albania</i>
Bugarska	372	96,4	817	82,7	0,6	2,2	<i>Bulgaria</i>
Hrvatska	14.675	127,7	28.997	129,3	22,8	2,0	<i>Croatia</i>
Srbija	12.816	96,3	30.917	102,8	24,3	2,4	<i>Serbia</i>
Crna Gora	2.011	83,7	4.839	66,7	3,8	2,4	<i>Montenegro</i>
BJR Makedonija	1.113	120,3	2.545	138,1	2,0	2,3	<i>FYROM</i>
Ruska Federacija	442	127,4	1.347	146,7	1,1	3,0	<i>Russian Federation</i>
Turska	2.522	160,2	5.329	164,6	4,2	2,1	<i>Turkey</i>
Ostale evropske zemlje	511	71,7	1.188	73,3	0,9	2,3	<i>Other European countries</i>
Izrael	93	88,6	189	90,0	0,1	2,0	<i>Israel</i>
Japan	186	58,7	387	74,4	0,3	2,1	<i>Japan</i>
Kanada	149	59,1	308	59,7	0,2	2,1	<i>Canada</i>
Kina	230	234,7	509	217,5	0,4	2,2	<i>China</i>
SAD	1.042	76,4	3.106	70,7	2,4	3,0	<i>USA</i>
Saudijska Arabija	30	120,0	56	116,7	0,0	1,9	<i>Saudi Arabia</i>
Australija	140	106,1	329	119,6	0,3	2,4	<i>Australia</i>
Novi Zeland	30	136,4	55	144,7	0,0	1,8	<i>New Zealand</i>
Egipat	19	90,5	93	178,8	0,1	4,9	<i>Egypt</i>
Iran	23	109,5	62	121,6	0,0	2,7	<i>Iran</i>
Ostale vanevropske zemlje	993	118,9	2.489	108,7	2,0	2,5	<i>Other non European countries</i>

Prethodni podaci

Preliminary data

METODOLOŠKA OBJAŠNJENJA

Podaci o turističkom prometu prikupljeni su mjesečnim izvještajima koje dostavljaju poslovni subjekti i dijelovi poslovnih subjekata koji obavljaju djelatnost pružanja smještajnih usluga turistima ili samo posreduju u pružanju tih usluga.

Izveštaji se sastavljaju na osnovu evidencija u knjigama gostiju.

U ovom istraživanju iskazan je broj posjeta, a ne broj turista, ostvareni broj noćenja turista i smještajni kapaciteti.

Turist je svaka osoba koja u mjestu izvan svog prebivališta, provede najmanje jednu noć u ugostiteljskom ili drugom objektu za smještaj turista, radi odmora ili rekreacije, zdravlja, studija, sporta, religije, porodice, poslova, javnih misija ili skupova.

Prebivalište je mjesto u kojem se osoba nastanila s namjerom da u njemu stalno živi.

Domaći turista je svaka osoba sa prebivalištem u Bosni i Hercegovini koja u nekom mjestu u Bosni i Hercegovini izvan mjesta svog prebivališta provede najmanje jednu noć u ugostiteljskom ili drugom objektu za smještaj turista.

Strani turista je svaka osoba koja u Bosni i Hercegovini nema stalno prebivalište, a provede najmanje jednu noć u ugostiteljskom ili u drugom objektu za smještaj gostiju.

Smještajni kapaciteti prikazuju se kao broj soba i ležaja koji su raspoloživi tokom mjeseca.

Znakovi

- nema pojave
- 0,0 podatak je manji od 0,05 upotrijebljene jedinice mjere
- * ispravljen podatak

NOTES ON METHODOLOGY

Data on tourist turnover are collected from monthly report by business entities and their parts in providing accommodation services in tourism, or business entities and their parts engaged in organising and arranging of tourists.

Reports are usually made on the basis of reception records in quest books.

This report covers a number of tourist arrivals, but not a number of tourists, a number of tourist nights and accommodation capacities.

Tourist is every person who, outside his place of permanent residence, spends one night in a hotel or some other accommodation facility for reasons of rest, recreation, health, study, sport, religion, family, business, public tasks or meeting.

Residence is a place where a person came with an intention of permanent stay.

Domestic tourist is a person with permanent residence in the B&H who spends at least one night in a hotel or some other accommodation facility outside their place or residence.

Foreign tourist is every person with permanent residence outside in B&H who temporarily resides in B&H and who spends at least one night in a hotel or same other accommodation facility.

Accommodation capacities are presented as a number rooms and beds available during one month.

Symbols

- no occurrence
- 0,0 value not zero but less than 0,05 unit of measure used
- corrected data

Izdaje i štampa Agencija za statistiku Bosne i Hercegovine, 71000 Sarajevo,
Published and printed by the Agency for Statistics of the Bosnia and Herzegovina, 71000 Sarajevo, Zelenih beretki 26

Telefon/Phone: +387 (33) 220 626 · Telefaks/Telefax: +387 (33) 220 622
Elektronska pošta/E-mail : bhas@bhas.ba · Internetska stranica/Web site: <http://www.bhas.ba>

Odgovara direktor Zdenko Milinović
Person responsible: Zdenko Milinović, Director General

Saopštenje priredili: Jasmina Omić
Prepared by: Ms. Jasmina Omić
Lektor: Amra Kapetanović
Language Editor: Ms. Amra Kapetanović

Štampa: 150 primjeraka
150 copies printed

Podaci iz ovog saopštenja objavljuju se i na internetu
First Release data are also published on the Internet
