



# SAOPŠTENJE

## FIRST RELEASE



Molimo korisnike da prilikom upotrebe podataka obavezno navedu izvor  
*Users are kindly requested to mention the data source*

GODINA / YEAR V

SARAJEVO, 24.06.2011.

BROJ / NUMBER 4

## STATISTIKA TURIZMA

### *Tourism Statistics*

**April 2011. / April 2011**

U Bosni i Hercegovini u aprilu 2011. turisti su ostvarili 52.597 posjeta, što je više za 10,7 % u odnosu na mart 2011. i za 2,7 % više u odnosu na april 2010. godine.

*In April 2011 tourists realised 52.597 tourist arrivals in Bosnia and Hercegovina increased by 10,7% as compared to March 2011. and increased by 2,7%, as compared to April 2010.*

Turisti su ostvarili 101.765 noćenja, što je više za 7,3 % u odnosu na mart 2011. i za 4,8% više u odnosu na april 2010. godine. U ukupno osvarenom broju noćenja učešće domaćih turista je 42,5 % i 57,5 % stranih turista.

*Tourists realised 101.765 tourist nights increased by 7,3 % as compared to March 2011. and increased by 4,8% as compared to April 2010.. Domestic tourists share of total number of overnights stays was 42,5%, and foreign tourists share was 57,5%.*

Noćenja domaćih turista manja su za 4,1% u odnosu na mart 2011. i veća su za 7,4% u odnosu na april 2010. godine, a noćenja stranih turista viša su za 17,6% u odnosu na mart 2011. i za 2,9% više u odnosu na april 2010. godine.

*The number of domestic tourist nights decreased by 4,1%, as compared to March 2011. and increased by 7,4% as compared to April 2010. and foreign tourist nights increased by 17,6%, as compared to March 2011. and increased by 2,9 % as compared to April 2010.*

U strukturi noćenja stranih turista u aprilu 2011. najviše noćenja ostvarili su turisti iz Hrvatske (16,5%), Srbije (13,4%), Slovenije (11,8%), Turske (9,9), Italije (7,4%) i Njemačke (5,2%) što je ukupno 64,2%. Turisti iz ostalih zemalja ostvarili su 35,8% noćenja.

*Concerning the structure of foreign tourist nights in April 2011, the most of them (64,2%) were realised by tourists from Croatia (16,5%), Serbia (13,4%), Slovenia (11,8%), Turkey (9,9), Italy (7,4%) and Germany (5,2%). Tourists from other countries realised 35,8% of tourist nights.*

Smještajni kapaciteti tj. broj ležaja u aprilu 2011. iznose 25.877 i manji su za 0,2% u odnosu na mart 2011. i viši za 5,8% u odnosu na april 2010. godine.

*Accommodation capacity in April 2011 amount to 25.877 and decreased by 0,2%, as compared to March 2011. and increased by 5,8% as compared to April 2010.*

U periodu januar – april 2011. turisti su ostvarili 170.952 posjete, što je više za 4,3% i 352.817 noćenja, što je više za 8,7% u odnosu na isti period 2010. godine.

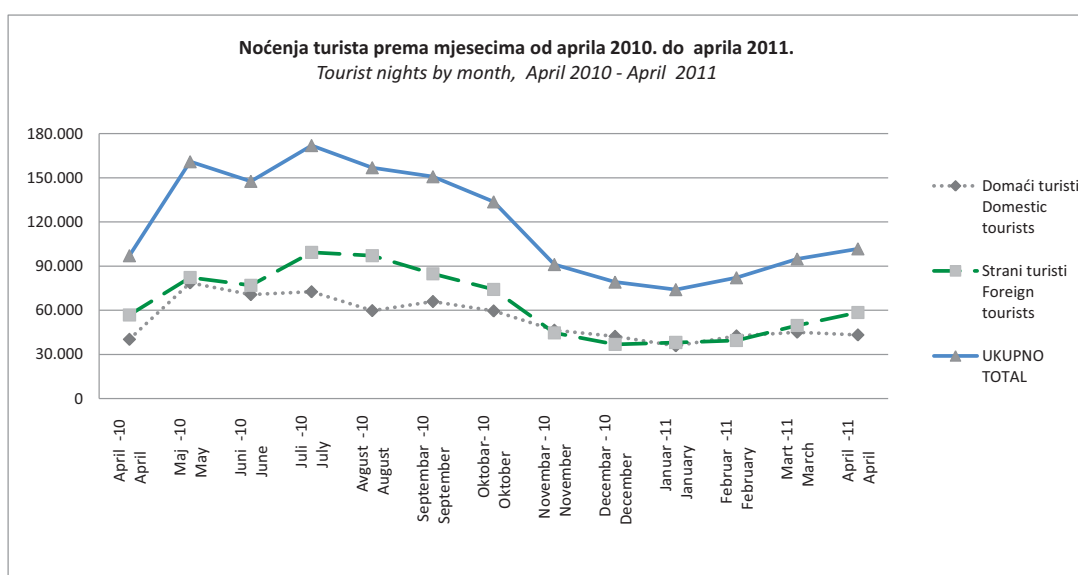
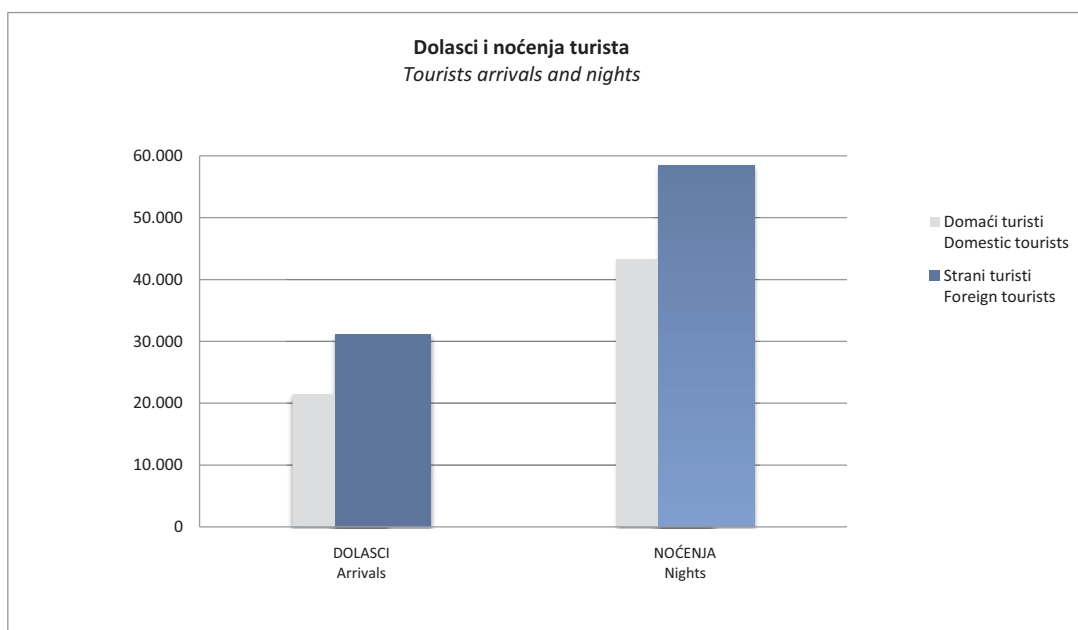
*In the period from January - April 2011 tourists realised 170.952 increased by 4,3% and 352.817 overnight stays increased by 8,7% as compared to the same period 2010.*

U strukturi noćenja stranih turista u istom periodu najviše noćenja ostvarili su turisti iz Srbije (20,9%) Hrvatske (20,8%), Slovenije (10,0%), Turske (6,0%) i Italije (5,5%) , što je ukupno 63,2%. Turisti iz ostalih zemalja ostvarili su 36,8% noćenja.

*Concerning the structure of foreign tourist nights in the same period, the most of them (63,2%) were realised by tourists from Serbia (20,9%), Croatia (20,8%), Slovenia (10,0%), Turkey (6,0%) and Italy (5,5%). Tourists from other countries realised 36,8% of tourist nights.*

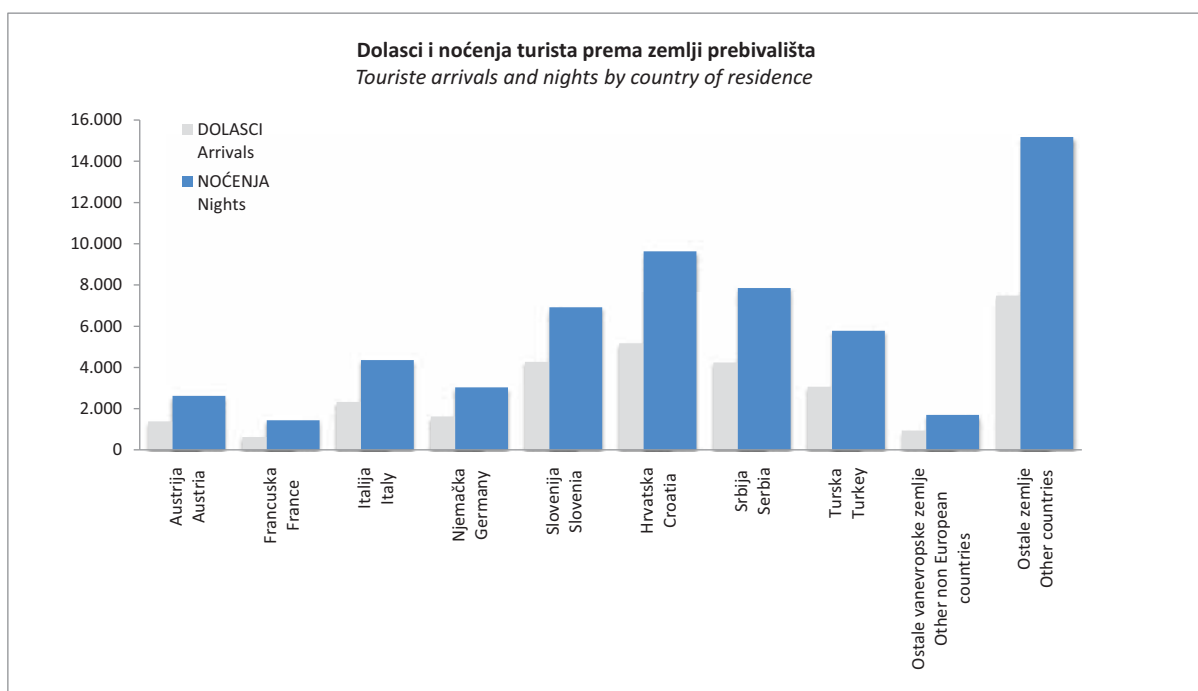
## DOLASCI I NOĆENJA TURISTA TOURISTS ARRIVALS AND NIGHTS

	DOLASCI <i>Arrivals</i>			NOĆENJA <i>Nights</i>					Prosječan broj noćenja po dolasku <i>Average number of nights by arrival</i>	
	IV 2011.	Indeksi <i>Indices</i> IV 2011 III 2011	Indeksi <i>Indices</i> IV 2011 IV 2010	IV 2011.	Indeksi <i>Indices</i> IV 2011 III 2011	Indeksi <i>Indices</i> IV 2011 IV 2010	Struktura noćenja % <i>Structure of nights %</i>			
<b>UKUPNO</b>	<b>52.597</b>	<b>110,7</b>	<b>102,7</b>	<b>101.765</b>	<b>107,3</b>	<b>104,8</b>	<b>100,0</b>	<b>1,9</b>	<i>TOTAL</i>	
<b>Domaći turisti</b>	21.473	91,9	101,9	43.285	95,9	107,4	42,5	2,0	<i>Domestic tourists</i>	
<b>Strani turisti</b>	31.124	129,0	103,2	58.480	117,6	102,9	57,5	1,9	<i>Foreign tourists</i>	



**DOLASCI I NOĆENJA TURISTA PREMA ZEMLJI PREBIVALIŠTA**  
**TOURIST ARRIVALS AND NIGHTS BY COUNTRY OF RESIDENCE**

	DOLASCI <i>Arrivals</i>			NOĆENJA <i>Nights</i>					
	IV 2011.	Indeksi <i>Indices</i> IV 2011 III 2011	Indeksi <i>Indices</i> IV 2011 IV 2010	IV 2011.	Indeksi <i>Indices</i> IV 2011 III 2011	Indeksi <i>Indices</i> IV 2011 IV 2010	Struktura noćenja % <i>Structure of nights %</i>	Prosječan broj noćenja po dolasku <i>Average number of nights by arrival</i>	
<b>UKUPNO</b>	<b>31.124</b>	<b>129,0</b>	<b>103,2</b>	<b>58.480</b>	<b>117,6</b>	<b>102,9</b>	<b>100,0</b>	<b>1,9</b>	<b>TOTAL</b>
Austrija	1.388	140,5	107,3	2.623	144,7	117,6	4,5	1,9	<i>Austria</i>
Belgija	272	298,9	240,7	492	257,6	157,7	0,8	1,8	<i>Belgium</i>
Danska	95	76,0	84,1	192	64,9	64,4	0,3	2,0	<i>Denmark</i>
Finska	126	175,0	101,6	252	157,5	96,2	0,4	2,0	<i>Finland</i>
Francuska	628	255,3	73,6	1.442	252,1	55,3	2,5	2,3	<i>France</i>
Grčka	166	162,7	104,4	272	125,3	114,3	0,5	1,6	<i>Greece</i>
Holandija	444	126,5	113,8	1.009	111,2	128,7	1,7	2,3	<i>Netherlands</i>
Irska	152	211,1	187,7	642	319,4	308,7	1,1	4,2	<i>Ireland</i>
Italija	2.330	164,3	107,9	4.352	132,6	110,1	7,4	1,9	<i>Italy</i>
Luksemburg	7	87,5	140,0	16	106,7	133,3	0,0	2,3	<i>Luxembourg</i>
Njemačka	1.617	133,9	140,0	3.030	124,4	126,4	5,2	1,9	<i>Germany</i>
Portugal	36	189,5	116,1	49	128,9	90,7	0,1	1,4	<i>Portugal</i>
Španija	214	140,8	86,3	389	129,7	79,4	0,7	1,8	<i>Spain</i>
Švedska	318	138,3	160,6	700	147,1	124,3	1,2	2,2	<i>Sweden</i>
Ujedinjeno Kraljevstvo	367	89,3	135,4	812	94,0	137,9	1,4	2,2	<i>United Kingdom</i>
Island	6	200,0	100,0	15	187,5	115,4	0,0	2,5	<i>Iceland</i>
Norveška	218	239,6	183,2	435	239,0	217,5	0,7	2,0	<i>Norway</i>
Švicarska	433	212,3	158,6	714	155,2	123,7	1,2	1,6	<i>Switzerland</i>
Češka	169	83,7	78,2	307	75,4	80,8	0,5	1,8	<i>Czech Republic</i>
Mađarska	353	150,2	152,2	671	136,9	171,6	1,1	1,9	<i>Hungary</i>
Pojska	409	263,9	207,6	815	241,1	249,2	1,4	2,0	<i>Poland</i>
Rumunija	214	63,3	156,2	520	63,5	166,7	0,9	2,4	<i>Romania</i>
Slovačka	166	148,2	93,3	317	157,7	93,2	0,5	1,9	<i>Slovakia</i>
Slovenija	4.273	176,6	105,5	6.918	176,3	122,3	11,8	1,6	<i>Slovenia</i>
Albanija	145	85,8	29,8	235	67,3	27,2	0,4	1,6	<i>Albania</i>
Bugarska	300	189,9	219,0	501	143,1	207,0	0,9	1,7	<i>Bulgaria</i>
Hrvatska	5.167	93,2	90,0	9.626	86,9	96,8	16,5	1,9	<i>Croatia</i>
Srbija	4.242	84,1	80,7	7.847	70,6	86,9	13,4	1,8	<i>Serbia</i>
Crna Gora	604	79,9	127,7	1.205	99,7	104,1	2,1	2,0	<i>Montenegro</i>
BJR Makedonija	336	71,8	55,6	649	63,9	53,2	1,1	1,9	<i>FYROM</i>
Ruska Federacija	150	98,0	79,8	477	127,9	76,1	0,8	3,2	<i>Russian Federation</i>
Turska	3.062	308,0	119,3	5.773	297,3	113,7	9,9	1,9	<i>Turkey</i>
Ostale evropske zemlje	366	143,5	139,7	730	113,0	126,3	1,2	2,0	<i>Other European countries</i>
Izrael	86	220,5	220,5	153	206,8	115,0	0,3	1,8	<i>Israel</i>
Japan	312	264,4	105,4	440	173,9	115,2	0,8	1,4	<i>Japan</i>
Kanada	165	311,3	87,8	286	248,7	78,4	0,5	1,7	<i>Canada</i>
Kina	84	61,8	262,5	214	65,0	578,4	0,4	2,5	<i>China</i>
SAD	547	144,7	103,6	1.197	134,5	64,2	2,0	2,2	<i>USA</i>
Saudijska Arabija	50	263,2	98,0	150	468,8	54,0	0,3	3,0	<i>Saudi Arabia</i>
Australija	109	158,0	165,2	193	112,9	139,9	0,3	1,8	<i>Australia</i>
Novi Zeland	38	172,7	111,8	51	134,2	110,9	0,1	1,3	<i>New Zealand</i>
Egipat	11	84,6	137,5	21	31,3	84,0	0,0	1,9	<i>Egypt</i>
Iran	14	155,6	20,6	55	141,0	25,5	0,1	3,9	<i>Iran</i>
Ostale vanevropske zemlje	935	195,2	181,2	1.693	161,4	121,4	2,9	1,8	<i>Other non European countries</i>

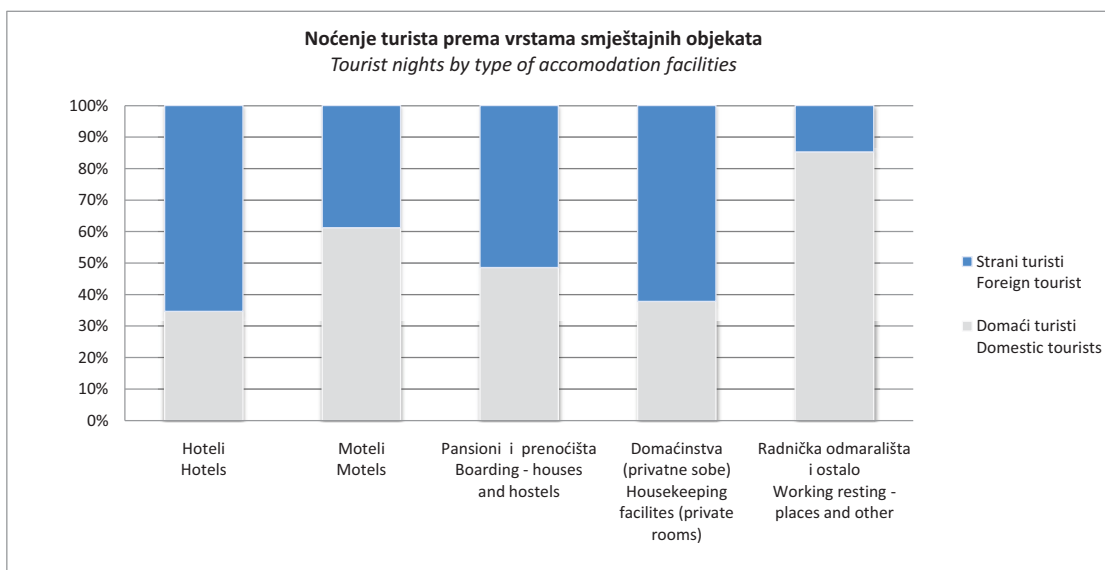
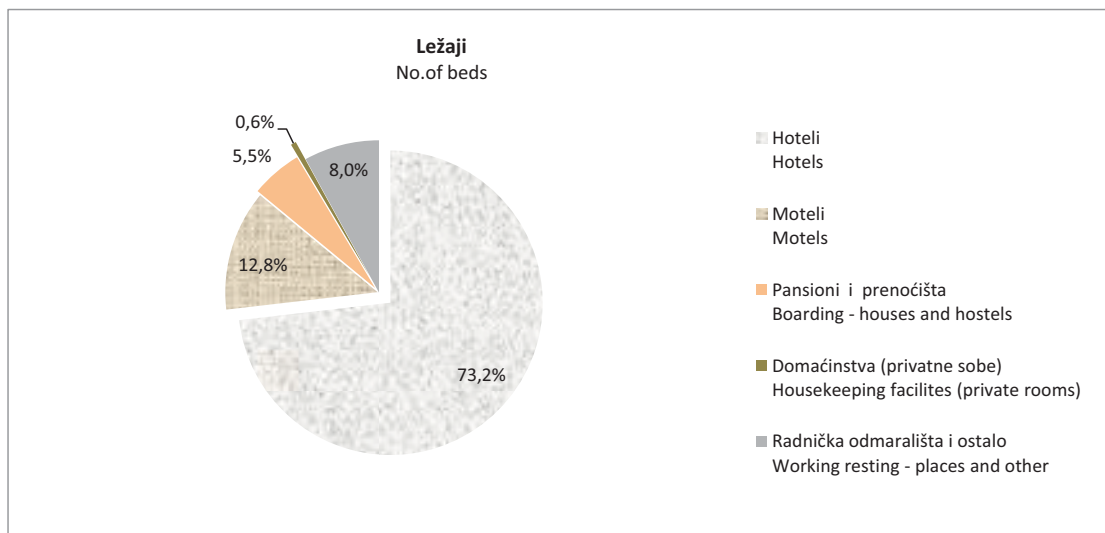


**DOLASCI I NOĆENJA TURISTA PREMA VRSTAMA UGOSTITELJSKIH OBJEKATA**  
*TOURISTS ARRIVALS AND NIGHTS BY TYPE OF ACCOMODATION FACILITY*

	DOLASCI <i>Arrivals</i>			NOĆENJA <i>Nights</i>			
	IV 2011.	Indeksi <i>Indices</i> IV 2011 III 2011	Indeksi <i>Indices</i> IV 2011 IV 2010	IV 2011.	Indeksi <i>Indices</i> IV 2011 III 2011	Indeksi <i>Indices</i> IV 2011 IV 2010	
<b>UKUPNO</b>	<b>52.597</b>	<b>110,7</b>	<b>102,7</b>	<b>101.765</b>	<b>107,3</b>	<b>104,8</b>	<b>TOTAL</b>
Hoteli	43.111	110,6	102,2	78.837	106,1	102,0	<i>Hotels</i>
Moteli	4.717	104,6	99,2	7.631	105,7	96,8	<i>Motels</i>
Pansioni i prenoćišta	1.776	111,9	95,7	3.925	124,5	121,1	<i>Boarding - houses and hostels</i>
Domaćinstva (privatne sobe)	417	199,5	155,0	635	227,6	181,9	<i>Housekeeping facilities (private rooms)</i>
Radnička odmarališta i ostalo	2.576	117,1	120,0	10.737	108,1	128,4	<i>Working resting - places and other</i>
<b>Domaći turisti</b>	<b>21.473</b>	<b>91,9</b>	<b>101,9</b>	<b>43.285</b>	<b>95,9</b>	<b>107,4</b>	<b>Domestic tourists</b>
Hoteli	15.184	88,4	98,6	27.309	90,6	100,6	<i>Hotels</i>
Moteli	3.293	100,3	110,1	4.671	105,8	102,7	<i>Motels</i>
Pansioni i prenoćišta	1.006	101,0	83,1	1.907	118,8	100,4	<i>Boarding - houses and hostels</i>
Domaćinstva (privatne sobe)	210	114,8	126,5	240	102,1	121,8	<i>Housekeeping facilities (private rooms)</i>
Radnička odmarališta i ostalo	1.780	103,2	137,3	9.158	104,5	140,8	<i>Working resting - places and other</i>
<b>Strani turisti</b>	<b>31.124</b>	<b>129,0</b>	<b>103,2</b>	<b>58.480</b>	<b>117,6</b>	<b>102,9</b>	<b>Foreign tourists</b>
Hoteli	27.927	128,1	104,3	51.528	116,7	102,8	<i>Hotels</i>
Moteli	1.424	116,1	80,6	2.960	105,5	88,8	<i>Motels</i>
Pansioni i prenoćišta	770	130,3	119,4	2.018	130,4	150,6	<i>Boarding - houses and hostels</i>
Domaćinstva (privatne sobe)	207	796,2	201,0	395	897,7	259,9	<i>Housekeeping facilities (private rooms)</i>
Radnička odmarališta i ostalo	796	167,2	93,5	1.579	135,1	85,1	<i>Working resting - places and other</i>

**SMJEŠTAJNI KAPACITETI PREMA VRSTAMA UGOSTITELJSKIH OBJEKATA**  
**ACCOMMODATION FACILITIES BY TYPE OF ACCOMMODATION FACILITY**

	Objekti No. of facilities	Smještajne jedinice No. of accomodation units		
		sobe No. of rooms	ležaji No. of beds	
<b>UKUPNO</b>	<b>435</b>	<b>12.038</b>	<b>25.877</b>	<b>TOTAL</b>
Hoteli	203	9.100	18.935	Hotels
Moteli	124	1.476	3.313	Motels
Pansioni i prenočišta	54	645	1.411	Boarding - houses and hostels
Domaćinstva (privatne sobe)	10	66	148	Housekeeping facilities (private rooms)
Radnička odmarališta i ostalo	44	751	2.070	Working resting - places and other



**KUMULATIVNI PODACI**  
**Period od januara do aprila 2011.**

CUMULATIVE DATA  
 January - April 2011.

**DOLASCI I NOĆENJA TURISTA**  
**TOURIST ARRIVALS AND NIGHTS**

	DOLASCI Arrivals		NOĆENJA Nights				
	I - IV 2011.	Indeksi Indices $\frac{I - IV 2011}{I - IV 2010}$	I - IV 2011.	Indeksi Indices $\frac{I - IV 2011}{I - IV 2010}$	Struktura noćenja % Structure of nights %	Prosječan broj noćenja po dolasku Average number of nights by arrival	
<b>UKUPNO</b>	<b>170.952</b>	<b>104,3</b>	<b>352.817</b>	<b>108,7</b>	<b>100,0</b>	<b>2,1</b>	<b>TOTAL</b>
Domaći turisti	80.587	103,6	166.936	112,8	47,3	2,1	Domestic tourists
Strani turisti	90.365	104,9	185.881	105,2	52,7	2,1	Foreign tourists

**DOLASCI I NOĆENJA TURISTA PREMA VRSTAMA UGOSTITELJSKIH OBJEKATA**  
**TOURISTS ARRIVALS AND NIGHTS BY TYPE OF ACCOMODATION FACILITY**

	DOLASCI Arrivals		NOĆENJA Nights		
	I - IV 2011.	Indeksi Indices $\frac{I - IV 2011}{I - IV 2010}$	I - IV 2011.	Indeksi Indices $\frac{I - IV 2011}{I - IV 2010}$	
<b>UKUPNO</b>	<b>170.952</b>	<b>104,3</b>	<b>352.817</b>	<b>108,7</b>	<b>TOTAL</b>
Hoteli	137.969	103,6	270.986	104,2	Hotels
Moteli	16.640	105,3	26.107	105,8	Motels
Pansioni i prenoćišta	6.076	91,4	12.956	101,0	Boarding - houses and hostels
Domaćinstva (privatne sobe)	966	113,9	1.324	112,2	Housekeeping facilities (private rooms)
Radnička odmarališta i ostalo	9.301	125,1	41.444	159,5	Working resting - places and other
<b>Domaći turisti</b>	<b>80.587</b>	<b>103,6</b>	<b>166.936</b>	<b>112,8</b>	<b>Domestic tourists</b>
Hoteli	56.733	99,9	105.910	102,2	Hotels
Moteli	12.051	113,4	16.732	112,1	Motels
Pansioni i prenoćišta	3.855	89,8	6.944	92,2	Boarding - houses and hostels
Domaćinstva (privatne sobe)	717	117,5	838	118,5	Housekeeping facilities (private rooms)
Radnička odmarališta i ostalo	7.231	131,9	36.512	172,6	Working resting - places and other
<b>Strani turisti</b>	<b>90.365</b>	<b>104,9</b>	<b>185.881</b>	<b>105,2</b>	<b>Foreign tourists</b>
Hoteli	81.236	106,3	165.076	105,6	Hotels
Moteli	4.589	88,8	9.375	96,2	Motels
Pansioni i prenoćišta	2.221	94,4	6.012	113,5	Boarding - houses and hostels
Domaćinstva (privatne sobe)	249	104,6	486	102,7	Housekeeping facilities (private rooms)
Radnička odmarališta i ostalo	2.070	106,1	4.932	102,0	Working resting - places and other

**DOLASCI I NOĆENJA TURISTA PREMA ZEMLJI PREBIVALIŠTA**  
**TOURIST ARRIVALS AND NIGHTS BY COUNTRY OF RESIDENCE**

	DOLASCI <i>Arrivals</i>		NOĆENJA <i>Nights</i>				
	I - IV 2011.	Indeksi <i>Indices</i> I - IV 2011 I - IV 2010	I - IV 2011.	Indeksi <i>Indices</i> I - IV 2011 I - IV 2010	Struktura noćenja % <i>Structure of nights %</i>	Prosječan broj noćenja po dolasku <i>Average number of nights by arrival</i>	
<b>UKUPNO</b>	<b>90.365</b>	<b>104,9</b>	<b>185.881</b>	<b>105,2</b>	<b>100,0</b>	<b>2,1</b>	<b>TOTAL</b>
Austrija	3.830	101,5	7.155	115,8	3,8	1,9	<i>Austria</i>
Belgija	487	116,5	996	102,3	0,5	2,0	<i>Belgium</i>
Danska	333	117,3	793	113,0	0,4	2,4	<i>Denmark</i>
Finska	251	108,7	548	106,4	0,3	2,2	<i>Finland</i>
Francuska	1.231	85,5	2.878	75,1	1,5	2,3	<i>France</i>
Grčka	388	109,0	747	113,4	0,4	1,9	<i>Greece</i>
Holandija	1.238	123,4	2.907	138,4	1,6	2,3	<i>Netherlands</i>
Irska	308	140,0	1.099	206,2	0,6	3,6	<i>Ireland</i>
Italija	5.071	110,0	10.304	110,3	5,5	2,0	<i>Italy</i>
Luksemburg	22	59,5	46	59,0	0,0	2,1	<i>Luxembourg</i>
Njemačka	4.225	118,2	8.261	110,8	4,4	2,0	<i>Germany</i>
Portugal	94	71,2	172	41,8	0,1	1,8	<i>Portugal</i>
Španija	507	74,9	980	70,4	0,5	1,9	<i>Spain</i>
Švedska	845	130,6	1.693	105,2	0,9	2,0	<i>Sweden</i>
Ujedinjeno Kraljevstvo	1.362	124,6	2.990	125,3	1,6	2,2	<i>United Kingdom</i>
Island	14	51,9	40	66,7	0,0	2,9	<i>Iceland</i>
Norveška	503	129,3	1.007	116,3	0,5	2,0	<i>Norway</i>
Švicarska	846	132,0	1.563	111,4	0,8	1,8	<i>Switzerland</i>
Češka	628	93,3	1.268	93,3	0,7	2,0	<i>Czech Republic</i>
Mađarska	898	91,5	1.706	87,4	0,9	1,9	<i>Hungary</i>
Poljska	810	137,1	1.724	152,4	0,9	2,1	<i>Poland</i>
Rumunija	752	129,0	1.854	110,6	1,0	2,5	<i>Romania</i>
Slovačka	422	92,5	781	94,6	0,4	1,9	<i>Slovakia</i>
Slovenija	10.738	109,5	18.538	117,4	10,0	1,7	<i>Slovenia</i>
Albanija	587	28,3	1.008	27,3	0,5	1,7	<i>Albania</i>
Bugarska	672	128,5	1.318	107,2	0,7	2,0	<i>Bulgaria</i>
Hrvatska	19.842	115,1	38.623	119,3	20,8	1,9	<i>Croatia</i>
Srbija	17.058	91,9	38.764	99,1	20,9	2,3	<i>Serbia</i>
Crna Gora	2.615	90,9	6.044	71,8	3,3	2,3	<i>Montenegro</i>
BJR Makedonija	1.449	94,8	3.194	104,3	1,7	2,2	<i>FYROM</i>
Ruska Federacija	592	110,7	1.824	118,1	1,0	3,1	<i>Russian Federation</i>
Turska	5.584	134,9	11.102	133,5	6,0	2,0	<i>Turkey</i>
Ostale evropske zemlje	877	89,9	1.918	87,3	1,0	2,2	<i>Other European countries</i>
Izrael	179	124,3	342	99,7	0,2	1,9	<i>Israel</i>
Japan	498	81,2	827	91,7	0,4	1,7	<i>Japan</i>
Kanada	314	71,4	594	67,4	0,3	1,9	<i>Canada</i>
Kina	314	241,5	723	266,8	0,4	2,3	<i>China</i>
SAD	1.589	84,0	4.303	68,8	2,3	2,7	<i>USA</i>
Saudijska Arabija	80	105,3	206	63,2	0,1	2,6	<i>Saudi Arabia</i>
Australija	249	125,8	522	126,4	0,3	2,1	<i>Australia</i>
Novi Zeland	68	121,4	106	126,2	0,1	1,6	<i>New Zealand</i>
Egipat	30	103,4	114	148,1	0,1	3,8	<i>Egypt</i>
Iran	37	41,6	117	43,8	0,1	3,2	<i>Iran</i>
Ostale vanevropske zemlje	1.928	142,7	4.182	113,5	2,2	2,2	<i>Other non European countries</i>

Prethodni podaci

*Preliminary data*

## METODOLOŠKA OBJAŠNJENJA

Podaci o turističkom prometu prikupljeni su mjesečnim izvještajima koje dostavljaju poslovni subjekti i dijelovi poslovnih subjekata koji obavljaju djelatnost pružanja smještajnih usluga turistima ili samo posreduju u pružanju tih usluga.

Izvještaji se sastavljaju na osnovu evidencija u knjigama gostiju.

U ovom istraživanju iskazan je broj posjeta, a ne broj turista, ostvareni broj noćenja turista i smještajni kapaciteti.

**Turist** je svaka osoba koja u mjestu izvan svog prebivališta, provede najmanje jednu noć u ugostiteljskom ili drugom objektu za smještaj turista, radi odmora ili rekreacije, zdravlja, studija, sporta, religije, porodice, poslova, javnih misija ili skupova.

**Prebivalište** je mjesto u kojem se osoba nastanila s namjerom da u njemu stalno živi.

**Domaći turista** je svaka osoba sa prebivalištem u Bosni i Hercegovini koja u nekom mjestu u Bosni i Hercegovini izvan mjesta svog prebivališta provede najmanje jednu noć u ugostiteljskom ili drugom objektu za smještaj turista.

**Strani turista** je svaka osoba koja u Bosni i Hercegovini nema stalno prebivalište, a provede najmanje jednu noć u ugostiteljskom ili u drugom objektu za smještaj gostiju.

**Smještajni kapaciteti** prikazuju se kao broj soba i ležaja koji su raspoloživi tokom mjeseca.

### Znakovi

- nema pojave
- 0,0 podatak je manji od 0,05 upotrijebljene jedinice mjere
- \* ispravljen podatak

## NOTES ON METHODOLOGY

Data on tourist turnover are collected from monthly report by business entities and their parts in providing accommodation services in tourism, or business entities and their parts engaged in organising and arranging of tourists.

Reports are usually made on the basis of reception records in quest books.

This report covers a number of tourist arrivals, but not a number of tourists, a number of tourist nights and accommodation capacities.

**Tourist** is every person who, outside his place of permanent residence, spends one night in a hotel or some other accommodation facility for reasons of rest, recreation, health, study, sport, religion, family, business, public tasks or meeting.

**Residence** is a place where a person came with an intention of permanent stay.

**Domestic tourist** is a person with permanent residence in the B&H who spends at least one night in a hotel or some other accommodation facility outside their place or residence.

**Foreign tourist** is every person with permanent residence outside in B&H who temporarily resides in B&H and who spends at least one night in a hotel or some other accommodation facility.

**Accommodation capacities** are presented as a number rooms and beds available during one month.

### Symbols

- no occurrence
- 0,0 value not zero but less than 0,05 unit of measure used
- corrected data

---

Izdaje i štampa Agencija za statistiku Bosne i Hercegovine, 71000 Sarajevo, Zelenih beretki 26  
Published and printed by the Agency for Statistics of the Bosnia and Herzegovina, 71000 Sarajevo, Zelenih beretki 26

Telefon/Phone: +387 (33) 220 626 · Telefaks/Telefax: +387 (33) 220 622  
Elektronska pošta/E-mail : bhas@bhas.ba · Internetska stranica/Web site: <http://www.bhas.ba>

Odgovara direktor Zdenko Milinović  
Person responsible: Zdenko Milinović, Director General

Saopštenje priredili: Jasmina Omić  
Prepared by: Ms. Jasmina Omić  
Lektor: Amra Kapetanović  
Language Editor: Ms. Amra Kapetanović

Štampa: 150 primjeraka  
150 copies printed

Podaci iz ovog saopštenja objavljuju se i na internetu  
First Release data are also published on the Internet

---