



SAOPŠTENJE

FIRST RELEASE



Molimo korisnike da prilikom upotrebe podataka obavezno navedu izvor
Users are kindly requested to mention the data source

GODINA / YEAR V

SARAJEVO, 26.07.2011.

BROJ / NUMBER 5

STATISTIKA TURIZMA

Tourism Statistics

Maj 2011 / May 2011

U Bosni i Hercegovini u maju 2011. turisti su ostvarili 74.585 posjeta, što je više za 41,8 % u odnosu na april 2011. i za 1,5 % više u odnosu na maj 2010. godine.

In May 2011 tourists realised 74.585 tourist arrivals in Bosnia and Hercegovina increased by 41,8% as compared to April 2011. and increased by 1,5%, as compared to May 2010.

Turisti su ostvarili 156.131 noćenja, što je više za 53,4% u odnosu na april 2011. i za 0,2% više u odnosu na maj 2010. godine. U ukupno osvarenom broju noćenja učešće domaćih turista je 46,2% i 53,8 % stranih turista.

Tourists realised 156.131 tourist nights increased by 53,4% as compared to April 2011. and increased by 0,2% as compared to May 2010. Domestic tourists share of total number of overnights stays was 46,2%, and foreign tourists share was 53,8%.

Noćenja domaćih turista veća su za 66,8% u odnosu na april 2011. i manja su za 2,5% u odnosu na maj 2010. godine, a noćenja stranih turista veća su za 43,5% u odnosu na april 2011. i za 2,7% veća u odnosu na maj 2010. godine.

The number of domestic tourist nights increased by 66,8%, as compared to April 2011. and indecreased by 2,5% as compared to May 2010. and foreign tourist nights increased by 43,5%, as compared to April 2011. and increased by 2,7% as compared to May 2010.

U strukturi noćenja stranih turista u maju 2011. najviše noćenja ostvarili su turisti iz Hrvatske (13,6%), Srbije (12,8 %), Turske (11,5 %), Slovenije (6,9 %), Italije (5,8%), Francuske (5,5%) i ostalih vanevropskih zemalja (5,3%) što je ukupno 61,4 . Turisti iz ostalih zemalja ostvarili su 38,6% noćenja.

Concerning the structure of foreign tourist nights in May 2011, the most of them (61,4%) were realised by tourists from Croatia (13,6%),Serbia (12,8),Turkey (11,5%) Slovenia (6,9%), Italy (5,8%) , France (5,5%) and non european countries (5,3%). Tourists from other countries realised 38,6 % of tourist nights.

Smještajni kapaciteti tj. broj ležaja u maju 2011. iznosi 26.224 i veća su za 1,3% u odnosu na april 2011. i za 3,8% veća u odnosu na maj 2010. godine.

Accommodation capacity in May 2011 amount to 26.224 and increased by 1,3%, as compared to April 2011. and increased by 3,8% as compared to May 2010.

U periodu januar – maj 2011. turisti su ostvarili 245.537 posjeta, što je više za 2,3% i 508.948 noćenja, što je više za 4,8% u odnosu na isti period 2010. godine.

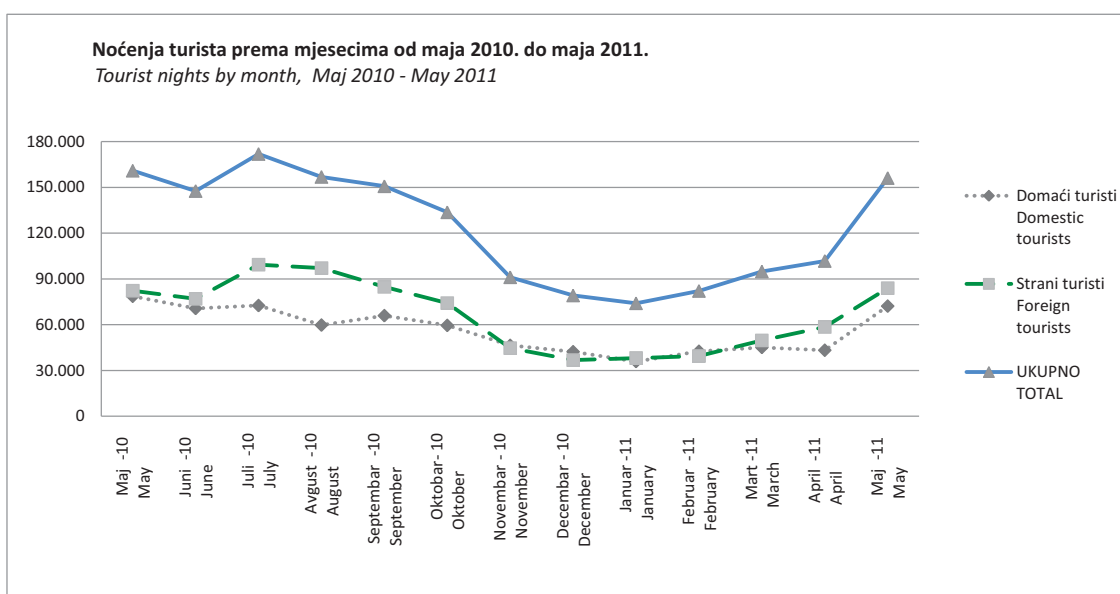
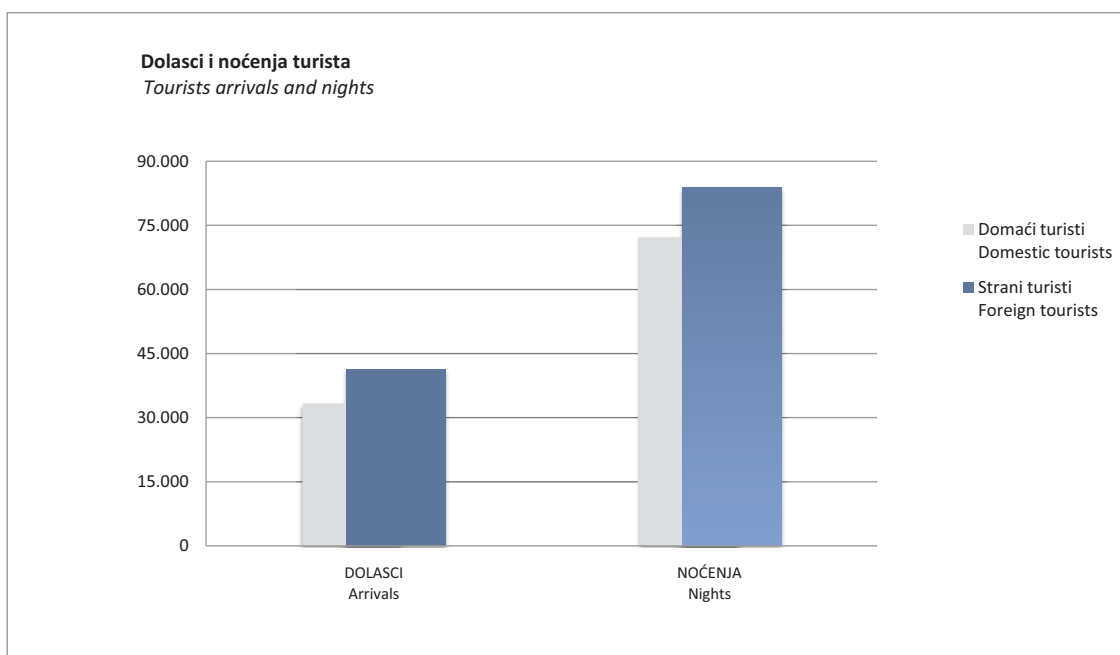
In the period from January - May 2011 tourists realised 245.537 increased by 2,3% and 508.948 overnight stays increased by 4,8% as compared to the same period 2010.

U strukturi noćenja stranih turista u istom periodu najviše noćenja ostvarili su turisti iz Hrvatske (18,6%), Srbije (18,4%) Slovenije (9,0%), Turske (7,7 %) i Italije (5,6%) , što je ukupno 59,3%. Turisti iz ostalih zemalja ostvarili su 40,7% noćenja.

Concerning the structure of foreign tourist nights in the same period, the most of them (59,3%) were realised by tourists from Croatia (18,6%), Serbia (18,4%), Slovenia (9,0%), Turkey (7,7%) and Italy (5,6%). Tourists from other countries realised 40.7 % of tourist nights.

DOLASCI I NOĆENJA TURISTA TOURISTS ARRIVALS AND NIGHTS

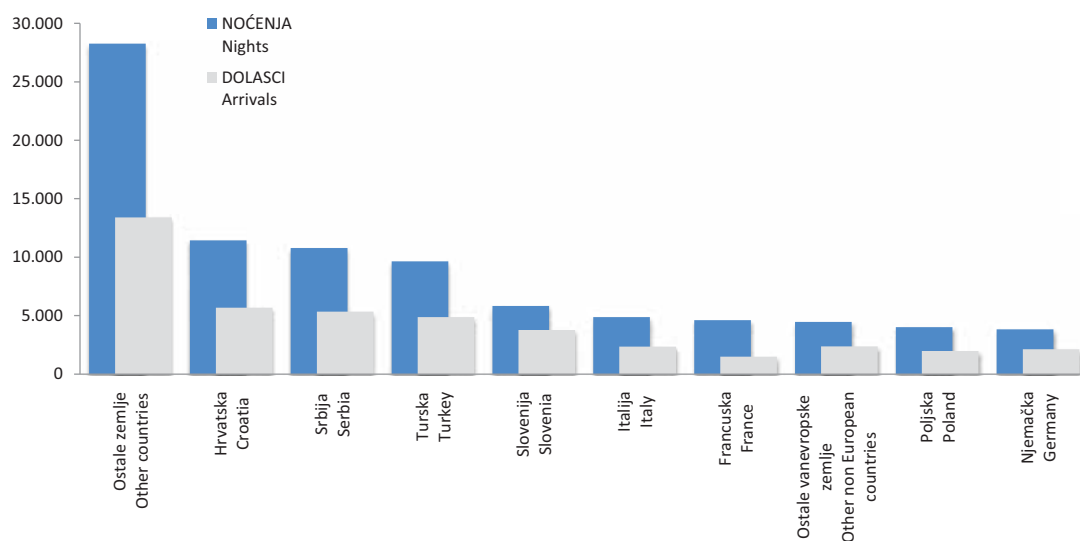
	DOLASCI Arrivals			NOĆENJA Nights					TOTAL
	V 2011.	Indeksi Indices V 2011 IV 2011	Indeksi Indices V 2011 V 2010	V 2011.	Indeksi Indices V 2011 IV 2011	Indeksi Indices V 2011 V 2010	Struktura noćenja % Structure of nights %	Prosječan broj noćenja po dolasku Average number of nights by arrival	
UKUPNO	74.585	141,8	101,5	156.131	153,4	100,2	100,0	2,1	TOTAL
Domaći turisti	33.307	155,1	99,9	72.208	166,8	97,5	46,2	2,2	Domestic tourists
Strani turisti	41.278	132,6	102,9	83.923	143,5	102,7	53,8	2,0	Foreign tourists



DOLASCI I NOĆENJA TURISTA PREMA ZEMLJI PREBIVALIŠTA
TOURIST ARRIVALS AND NIGHTS BY COUNTRY OF RESIDENCE

	DOLASCI <i>Arrivals</i>			NOĆENJA <i>Nights</i>					
	V 2011.	Indeksi <i>Indices</i> V 2011 IV 2011	Indeksi <i>Indices</i> V 2011 V 2010	V 2011.	Indeksi <i>Indices</i> V 2011 IV 2011	Indeksi <i>Indices</i> V 2011 V 2010	Struktura noćenja % <i>Structure of nights %</i>	Prosječan broj noćenja po dolasku <i>Average number of nights by arrival</i>	
UKUPNO	41.278	132,6	102,9	83.923	143,5	102,7	100,0	2,0	TOTAL
Austrija	1.505	108,4	90,7	2.734	104,2	101,6	3,3	1,8	<i>Austria</i>
Belgija	177	65,1	58,6	499	101,4	52,4	0,6	2,8	<i>Belgium</i>
Danska	141	148,4	43,9	394	205,2	54,6	0,5	2,8	<i>Denmark</i>
Finska	104	82,5	81,3	218	86,5	92,0	0,3	2,1	<i>Finland</i>
Francuska	1.501	239,0	82,2	4.610	319,7	74,7	5,5	3,1	<i>France</i>
Grčka	186	112,0	72,1	350	128,7	47,9	0,4	1,9	<i>Greece</i>
Holandija	598	134,7	60,3	1.367	135,5	49,4	1,6	2,3	<i>Netherlands</i>
Irska	337	221,7	137,0	1.463	227,9	101,8	1,7	4,3	<i>Ireland</i>
Italija	2.346	100,7	97,9	4.877	112,1	95,7	5,8	2,1	<i>Italy</i>
Luksemburg	3	42,9	11,1	18	112,5	30,5	0,0	6,0	<i>Luxsemburg</i>
Njemačka	2.125	131,4	93,9	3.835	126,6	92,0	4,6	1,8	<i>Germany</i>
Portugal	108	300,0	171,4	140	285,7	88,6	0,2	1,3	<i>Portugal</i>
Španija	462	215,9	179,8	910	233,9	128,9	1,1	2,0	<i>Spain</i>
Švedska	316	99,4	115,3	696	99,4	81,8	0,8	2,2	<i>Sweden</i>
Ujedinjeno Kraljevstvo	631	171,9	116,0	1.285	158,3	127,5	1,5	2,0	<i>United Kingdom</i>
Island	15	250,0	136,4	35	233,3	97,2	0,0	2,3	<i>Iceland</i>
Norveška	288	132,1	90,3	594	136,6	122,5	0,7	2,1	<i>Norway</i>
Švicarska	288	66,5	60,1	618	86,6	68,5	0,7	2,1	<i>Switzerland</i>
Češka	283	167,5	108,8	607	197,7	109,8	0,7	2,1	<i>Czech Republic</i>
Mađarska	671	190,1	118,6	1.807	269,3	196,0	2,2	2,7	<i>Hungary</i>
Poljska	1.981	484,4	268,4	4.018	493,0	275,6	4,8	2,0	<i>Poland</i>
Rumunija	298	139,3	97,4	973	187,1	176,9	1,2	3,3	<i>Romania</i>
Slovačka	168	101,2	144,8	397	125,2	98,0	0,5	2,4	<i>Slovakia</i>
Slovenija	3.766	88,1	74,9	5.831	84,3	80,4	6,9	1,5	<i>Slovenia</i>
Albanija	91	62,8	20,4	162	68,9	18,5	0,2	1,8	<i>Albania</i>
Bugarska	289	96,3	137,0	544	108,6	96,1	0,6	1,9	<i>Bulgarija</i>
Hrvatska	5.682	110,0	108,8	11.442	118,9	124,1	13,6	2,0	<i>Croatia</i>
Srbija	5.349	126,1	96,1	10.776	137,3	96,9	12,8	2,0	<i>Serbia</i>
Crna Gora	699	115,7	71,5	1.616	134,1	56,7	1,9	2,3	<i>Montenegro</i>
BJR Makedonija	513	152,7	74,7	996	153,5	79,4	1,2	1,9	<i>FYROM</i>
Ruska Federacija	173	115,3	58,4	644	135,0	91,6	0,8	3,7	<i>Russian Federation</i>
Turska	4.879	159,3	131,4	9.635	166,9	128,8	11,5	2,0	<i>Turkey</i>
Ostale evropske zemlje	604	165,0	147,7	1.189	162,9	151,3	1,4	2,0	<i>Other European countries</i>
Izrael	91	105,8	202,2	258	168,6	339,5	0,3	2,8	<i>Israel</i>
Japan	412	132,1	63,9	538	122,3	58,4	0,6	1,3	<i>Japan</i>
Kanada	169	102,4	70,1	379	132,5	70,2	0,5	2,2	<i>Canada</i>
Kina	378	450,0	402,1	453	211,7	272,9	0,5	1,2	<i>China</i>
SAD	827	151,2	92,7	1.858	155,2	88,3	2,2	2,2	<i>USA</i>
Saudijska Arabija	76	152,0	161,7	133	88,7	125,5	0,2	1,8	<i>Saudi Arabia</i>
Australija	297	272,5	92,0	384	199,0	83,7	0,5	1,3	<i>Australia</i>
Novi Zeland	40	105,3	69,0	53	103,9	55,2	0,1	1,3	<i>New Zealand</i>
Egipat	16	145,5	114,3	56	266,7	62,9	0,1	3,5	<i>Egypt</i>
Iran	18	128,6	72,0	60	109,1	81,1	0,1	3,3	<i>Iran</i>
Ostale vanevropske zemlje	2.377	254,2	284,0	4.471	264,1	230,9	5,3	1,9	<i>Other non European countries</i>

Dolasci i noćenja turista prema zemlji prebivališta
Touriste arrivals and nights by country of residence

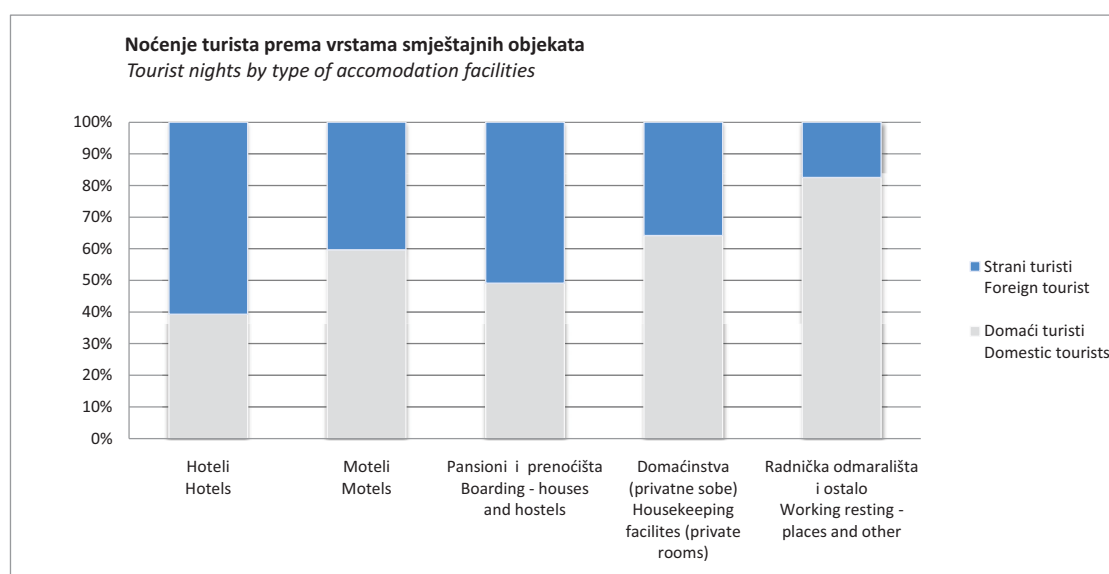
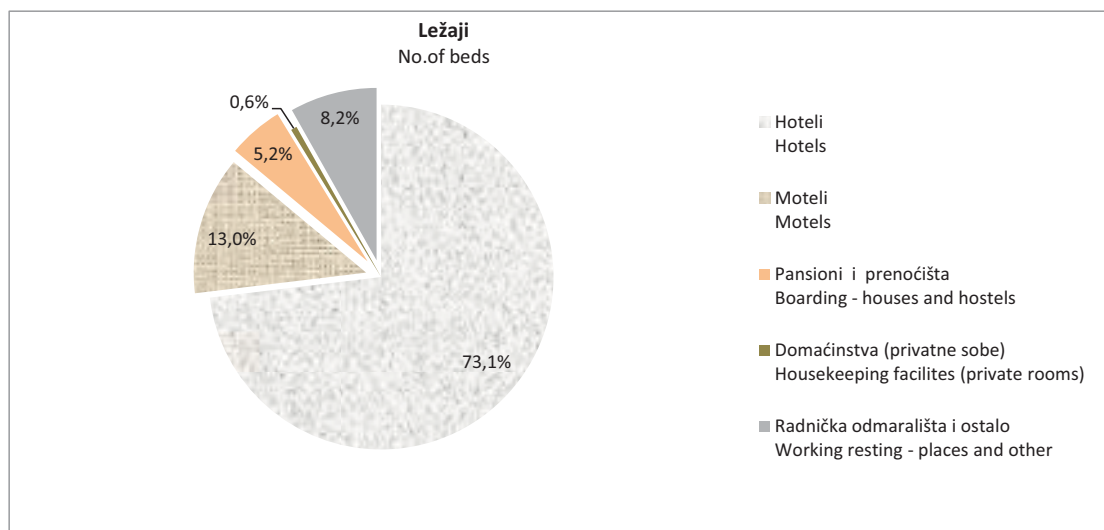


DOLASCI I NOĆENJA TURISTA PREMA VRSTAMA UGOSTITELJSKIH OBJEKATA
TOURISTS ARRIVALS AND NIGHTS BY TYPE OF ACCOMODATION FACILITY

	DOLASCI <i>Arrivals</i>			NOĆENJA <i>Nights</i>			
	V 2011.	Indeksi <i>Indices</i> V 2011 IV 2011	Indeksi <i>Indices</i> V 2011 V 2010	V 2011.	Indeksi <i>Indices</i> V 2011 IV 2011	Indeksi <i>Indices</i> V 2011 V 2010	
UKUPNO	74.585	141,8	101,5	156.131	153,4	100,2	TOTAL
Hoteli	62.111	144,1	104,0	122.168	155,0	101,8	<i>Hotels</i>
Moteli	5.399	114,5	88,8	8.721	114,3	85,1	<i>Motels</i>
Pansioni i prenoćišta	2.202	124,0	111,6	5.092	129,7	108,7	<i>Boarding - houses and hostels</i>
Domaćinstva (privatne sobe)	398	95,4	114,0	650	102,4	81,7	<i>Housekeeping facilities (private rooms)</i>
Radnička odmarališta i ostalo	4.475	173,7	84,1	19.500	181,6	97,1	<i>Working resting - places and other</i>
Domaći turisti	33.307	155,1	99,9	72.208	166,8	97,5	<i>Domestic tourists</i>
Hoteli	24.658	162,4	100,9	47.993	175,7	95,2	<i>Hotels</i>
Moteli	3.771	114,5	99,5	5.207	111,5	88,3	<i>Motels</i>
Pansioni i prenoćišta	1.370	136,2	119,4	2.500	131,1	123,7	<i>Boarding - houses and hostels</i>
Domaćinstva (privatne sobe)	265	126,2	163,6	417	173,8	246,7	<i>Housekeeping facilities (private rooms)</i>
Radnička odmarališta i ostalo	3.243	182,2	85,5	16.091	175,7	103,1	<i>Working resting - places and other</i>
Strani turisti	41.278	132,6	102,9	83.923	143,5	102,7	<i>Foreign tourists</i>
Hoteli	37.453	134,1	106,1	74.175	144,0	106,5	<i>Hotels</i>
Moteli	1.628	114,3	71,1	3.514	118,7	80,8	<i>Motels</i>
Pansioni i prenoćišta	832	108,1	100,6	2.592	128,4	97,3	<i>Boarding - houses and hostels</i>
Domaćinstva (privatne sobe)	133	64,3	71,1	233	59,0	37,2	<i>Housekeeping facilities (private rooms)</i>
Radnička odmarališta i ostalo	1.232	154,8	80,7	3.409	215,9	76,3	<i>Working resting - places and other</i>

SMJEŠTAJNI KAPACITETI PREMA VRSTAMA UGOSTITELJSKIH OBJEKATA
ACCOMMODATION FACILITIES BY TYPE OF ACCOMODATION FACILITY

	Objekti No. of facilities	Smještajne jedinice No. of accomodation units		
		sobe No. of rooms	ležaji No. of beds	
UKUPNO	436	12.222	26.224	TOTAL
Hoteli	203	9.250	19.167	Hotels
Moteli	125	1.506	3.404	Motels
Pansioni i prenoćišta	53	626	1.363	Boarding - houses and hostels
Domaćinstva (privatne sobe)	10	66	148	Housekeeping facilites (private rooms)
Radnička odmarališta i ostalo	45	774	2.142	Working resting - places and other



KUMULATIVNI PODACI
Period od januara do maja 2011.

CUMULATIVE DATA
 January - May 2011.

DOLASCI I NOĆENJA TURISTA
TOURIST ARRIVALS AND NIGHTS

	DOLASCI Arrivals		NOĆENJA Nights				
	I - V 2011.	Indeksi Indices $\frac{I - V 2011}{I - IV 2010}$	I - V 2011.	Indeksi Indices $\frac{I - V 2011}{I - IV 2010}$	Struktura noćenja % Structure of nights %	Prosječan broj noćenja po dolasku Average number of nights by arrival	
UKUPNO	245.537	102,3	508.948	104,8	100,0	2,1	TOTAL
Domaći turisti	113.894	100,5	239.144	105,5	47,0	2,1	Domestic tourists
Strani turisti	131.643	104,0	269.804	104,2	53,0	2,0	Foreign tourists

DOLASCI I NOĆENJA TURISTA PREMA VRSTAMA UGOSTITELJSKIH OBJEKATA
TOURISTS ARRIVALS AND NIGHTS BY TYPE OF ACCOMODATION FACILITY

	DOLASCI Arrivals		NOĆENJA Nights		
	I - V 2011.	Indeksi Indices $\frac{I - V 2011}{I - IV 2010}$	I - V 2011.	Indeksi Indices $\frac{I - V 2011}{I - IV 2010}$	
UKUPNO	245.537	102,3	508.948	104,8	TOTAL
Hoteli	200.080	103,6	393.154	103,3	Hotels
Moteli	22.039	98,2	34.828	97,4	Motels
Pansioni i prenoćišta	8.278	96,0	18.048	103,1	Boarding - houses and hostels
Domaćinstva (privatne sobe)	1.364	114,0	1.974	99,9	Housekeeping facilities (private rooms)
Radnička odmarališta i ostalo	13.776	95,2	60.944	122,3	Working resting - places and other
Domaći turisti	113.894	100,5	239.144	105,5	Domestic tourists
Hoteli	81.391	100,0	153.903	99,7	Hotels
Moteli	15.822	107,1	21.939	102,6	Motels
Pansioni i prenoćišta	5.225	96,1	9.444	98,9	Boarding - houses and hostels
Domaćinstva (privatne sobe)	982	127,2	1.255	143,3	Housekeeping facilities (private rooms)
Radnička odmarališta i ostalo	10.474	95,9	52.603	130,4	Working resting - places and other
Strani turisti	131.643	104,0	269.804	104,2	Foreign tourists
Hoteli	118.689	106,2	239.251	105,8	Hotels
Moteli	6.217	81,1	12.889	89,6	Motels
Pansioni i prenoćišta	3.053	96,0	8.604	108,1	Boarding - houses and hostels
Domaćinstva (privatne sobe)	382	89,9	719	65,4	Housekeeping facilities (private rooms)
Radnička odmarališta i ostalo	3.302	93,3	8.341	88,0	Working resting - places and other

DOLASCI I NOĆENJA TURISTA PREMA ZEMLJI PREBIVALIŠTA
TOURIST ARRIVALS AND NIGHTS BY COUNTRY OF RESIDENCE

	DOLASCI <i>Arrivals</i>		NOĆENJA <i>Nights</i>				
	I - V 2011.	Indeksi <i>Indices</i> I - V 2011 I - IV 2010	I - V 2011.	Indeksi <i>Indices</i> I - V 2011 I - IV 2010	Struktura noćenja % <i>Structure of nights %</i>	Prosječan broj noćenja po dolasku <i>Average number of nights by arrival</i>	
UKUPNO	131.643	104,0	269.804	104,2	100,0	2,0	TOTAL
Austrija	5.335	98,1	9.889	111,4	3,7	1,9	<i>Austria</i>
Belgija	664	92,1	1.495	77,6	0,6	2,3	<i>Belgium</i>
Danska	474	78,3	1.187	83,4	0,4	2,5	<i>Denmark</i>
Finska	355	98,9	766	101,9	0,3	2,2	<i>Finland</i>
Francuska	2.732	83,5	7.488	74,7	2,8	2,7	<i>France</i>
Grčka	574	93,5	1.097	78,9	0,4	1,9	<i>Greece</i>
Holandija	1.836	91,3	4.274	87,5	1,6	2,3	<i>Netherlands</i>
Irska	645	138,4	2.562	130,1	0,9	4,0	<i>Ireland</i>
Italija	7.417	105,7	15.181	105,0	5,6	2,0	<i>Italy</i>
Luksemburg	25	39,1	64	46,7	0,0	2,6	<i>Luxembourg</i>
Njemačka	6.350	108,3	12.096	103,8	4,5	1,9	<i>Germany</i>
Portugal	202	99,5	312	54,1	0,1	1,5	<i>Portugal</i>
Španija	969	103,6	1.890	90,0	0,7	2,0	<i>Spain</i>
Švedska	1.161	125,5	2.389	96,8	0,9	2,1	<i>Sweden</i>
Ujedinjeno Kraljevstvo	1.993	121,5	4.275	125,6	1,6	2,1	<i>United Kingdom</i>
Island	29	76,3	75	78,1	0,0	2,6	<i>Iceland</i>
Norveška	791	111,7	1.601	118,5	0,6	2,0	<i>Norway</i>
Švicarska	1.134	101,2	2.181	94,6	0,8	1,9	<i>Switzerland</i>
Češka	911	97,4	1.875	97,9	0,7	2,1	<i>Czech Republic</i>
Mađarska	1.569	100,8	3.513	121,8	1,3	2,2	<i>Hungary</i>
Poljska	2.791	209,7	5.742	221,6	2,1	2,1	<i>Poland</i>
Rumunija	1.050	116,8	2.827	126,4	1,0	2,7	<i>Romania</i>
Slovačka	590	103,1	1.178	95,7	0,4	2,0	<i>Slovakia</i>
Slovenija	14.504	97,7	24.369	105,7	9,0	1,7	<i>Slovenia</i>
Albanija	678	26,9	1.170	25,6	0,4	1,7	<i>Albania</i>
Bugarska	961	130,0	1.862	103,4	0,7	1,9	<i>Bulgaria</i>
Hrvatska	25.524	113,0	50.065	119,5	18,6	2,0	<i>Croatia</i>
Srbija	22.407	92,8	49.540	98,6	18,4	2,2	<i>Serbia</i>
Crna Gora	3.314	85,8	7.660	67,9	2,8	2,3	<i>Montenegro</i>
BJR Makedonija	1.962	88,3	4.190	96,9	1,6	2,1	<i>FYROM</i>
Ruska Federacija	765	92,1	2.468	109,8	0,9	3,2	<i>Russian Federation</i>
Turska	10.463	133,1	20.737	131,2	7,7	2,0	<i>Turkey</i>
Ostale evropske zemlje	1.481	106,7	3.107	104,0	1,2	2,1	<i>Other European countries</i>
Izrael	270	142,9	600	143,2	0,2	2,2	<i>Israel</i>
Japan	910	72,3	1.365	74,9	0,5	1,5	<i>Japan</i>
Kanada	483	70,8	973	68,4	0,4	2,0	<i>Canada</i>
Kina	692	308,9	1.176	269,1	0,4	1,7	<i>China</i>
SAD	2.416	86,8	6.161	73,6	2,3	2,6	<i>USA</i>
Saudijska Arabija	156	126,8	339	78,5	0,1	2,2	<i>Saudi Arabia</i>
Australija	546	104,6	906	102,0	0,3	1,7	<i>Australia</i>
Novi Zeland	108	94,7	159	88,3	0,1	1,5	<i>New Zealand</i>
Egipat	46	107,0	170	102,4	0,1	3,7	<i>Egypt</i>
Iran	55	48,2	177	51,9	0,1	3,2	<i>Iran</i>
Ostale vanevropske zemlje	4.305	196,7	8.653	153,2	3,2	2,0	<i>Other non European countries</i>

Prethodni podaci

Preliminary data

METODOLOŠKA OBJAŠNJENJA

Podaci o turističkom prometu prikupljeni su mjesečnim izvještajima koje dostavljaju poslovni subjekti i dijelovi poslovnih subjekata koji obavljaju djelatnost pružanja smještajnih usluga turistima ili samo posreduju u pružanju tih usluga.

Izvještaji se sastavljaju na osnovu evidencija u knjigama gostiju.

U ovom istraživanju iskazan je broj posjeta, a ne broj turista, ostvareni broj noćenja turista i smještajni kapaciteti.

Turist je svaka osoba koja u mjestu izvan svog prebivališta, provede najmanje jednu noć u ugostiteljskom ili drugom objektu za smještaj turista, radi odmora ili rekreacije, zdravlja, studija, sporta, religije, porodice, poslova, javnih misija ili skupova.

Prebivalište je mjesto u kojem se osoba nastanila s namjerom da u njemu stalno živi.

Domaći turista je svaka osoba sa prebivalištem u Bosni i Hercegovini koja u nekom mjestu u Bosni i Hercegovini izvan mjesta svog prebivališta provede najmanje jednu noć u ugostiteljskom ili drugom objektu za smještaj turista.

Strani turista je svaka osoba koja u Bosni i Hercegovini nema stalno prebivalište, a provede najmanje jednu noć u ugostiteljskom ili u drugom objektu za smještaj gostiju.

Smještajni kapaciteti prikazuju se kao broj soba i ležaja koji su raspoloživi tokom mjeseca.

Znakovi

- nema pojave
- 0,0 podatak je manji od 0,05 upotrijebljene jedinice mjere
- * ispravljen podatak

NOTES ON METHODOLOGY

Data on tourist turnover are collected from monthly report by business entities and their parts in providing accommodation services in tourism, or business entities and their parts engaged in organising and arranging of tourists.

Reports are usually made on the basis of reception records in quest books.

This report covers a number of tourist arrivals, but not a number of tourists, a number of tourist nights and accommodation capacities.

Tourist is every person who, outside his place of permanent residence, spends one night in a hotel or some other accommodation facility for reasons of rest, recreation, health, study, sport, religion, family, business, public tasks or meeting.

Residence is a place where a person came with an intention of permanent stay.

Domestic tourist is a person with permanent residence in the B&H who spends at least one night in a hotel or some other accommodation facility outside their place or residence.

Foreign tourist is every person with permanent residence outside in B&H who temporarily resides in B&H and who spends at least one night in a hotel or some other accommodation facility.

Accommodation capacities are presented as a number rooms and beds available during one month.

Symbols

- no occurrence
- 0,0 value not zero but less than 0,05 unit of measure used
- corrected data

Izdaje i štampa Agencija za statistiku Bosne i Hercegovine, 71000 Sarajevo, Zelenih beretki 26
Published and printed by the Agency for Statistics of the Bosnia and Herzegovina, 71000 Sarajevo, Zelenih beretki 26

Telefon/Phone: +387 (33) 220 626 · Telefaks/Telefax: +387 (33) 220 622
Elektronska pošta/E-mail : bhas@bhas.ba · Internetska stranica/Web site: <http://www.bhas.ba>

Odgovara direktor Zdenko Milinović
Person responsible: Zdenko Milinović, Director General

Saopštenje priredili: Jasmina Omić
Prepared by: Ms. Jasmina Omić
Lektor: Amra Kapetanović
Language Editor: Ms. Amra Kapetanović

Štampa: 150 primjeraka
150 copies printed

Podaci iz ovog saopštenja objavljuju se i na internetu
First Release data are also published on the Internet
