



SAOPŠTENJE

FIRST RELEASE



Molimo korisnike da prilikom upotrebe podataka obavezno navedu izvor
Users are kindly requested to mention the data source

GODINA / YEAR V

SARAJEVO, 25.08.2011.

BROJ / NUMBER 6

STATISTIKA TURIZMA

Tourism Statistics

Juni 2011 / June 2011

U Bosni i Hercegovini u junu 2011. turisti su ostvarili 72.669 posjeta, što je manje za 2,6% u odnosu na maj 2011. i za 7,5% više u odnosu na juni 2010. godine.

Turisti su ostvarili 155.528 noćenja, što je manje za 0,4% u odnosu na maj 2011. i za 5,3% više u odnosu na juni 2010. godine. U ukupno ostvarenom broju noćenja učešće domaćih turista je 46,0% i 54,0% stranih turista.

Noćenja domaćih turista manja su za 0,9% u odnosu na maj 2011. i za 1,3% veća u odnosu na juni 2010. godine, a noćenja stranih turista na istom su nivou u odnosu na maj 2011. i za 9,0% veća u odnosu na juni 2010. godine.

U strukturi noćenja stranih turista u junu 2011. najviše noćenja ostvarili su turisti iz Hrvatske (13,2%), Srbije (12,2%), Poljske (9,7%), Turske (8,3%), Italije (7,5%), Slovenije (6,6%), i ostalih vanevropskih zemalja (5,0%) što je ukupno 62,5%. Turisti iz ostalih zemalja ostvarili su 37,5% noćenja.

Smještajni kapaciteti tj. broj ležaja u junu 2011. iznosi 26.293 i veći su za 0,3% u odnosu na maj 2011. i za 3,7% u odnosu na juni 2010. godine.

U periodu januar – juni 2011. turisti su ostvarili 318.206 posjeta, što je više za 3,5% i 664.476 noćenja, što je više za 4,9% u odnosu na isti period 2010. godine.

U strukturi noćenja stranih turista u istom periodu najviše noćenja ostvarili su turisti iz Hrvatske (17,3%), Srbije (16,9%), Slovenije (8,4%), Turske (7,8%) i Italije (6,1%), što je ukupno 56,5%. Turisti iz ostalih zemalja ostvarili su 43,5% noćenja.

In June 2011 tourists realised 72.669 tourist arrivals in Bosnia and Herzegovina decreased by 2,6% as compared to May 2011. and increased by 7,5%, as compared to June 2010.

Tourists realised 155.528 tourist nights decreased by 0,4% as compared to May 2011. and increased by 5,3% as compared to June 2010. Domestic tourists share of total number of overnights stays was 46,0%, and foreign tourists share was 54,0%.

The number of domestic tourist nights decreased by 0,9%, as compared to May 2011. and increased by 1,3% as compared to June 2010. and foreign tourist nights were at the same level as compared to May 2011. and increased by 9,0% as compared to June 2010.

Concerning the structure of foreign tourist nights in June 2011, the most of them (62,5%) were realised by tourists from Croatia (13,2%), Serbia (12,2%), Poland (9,7%), Turkey (8,3%), Italy (7,5%), Slovenia (6,6%) and other non european countries (5,0%). Tourists from other countries realised 37,5% of tourist nights.

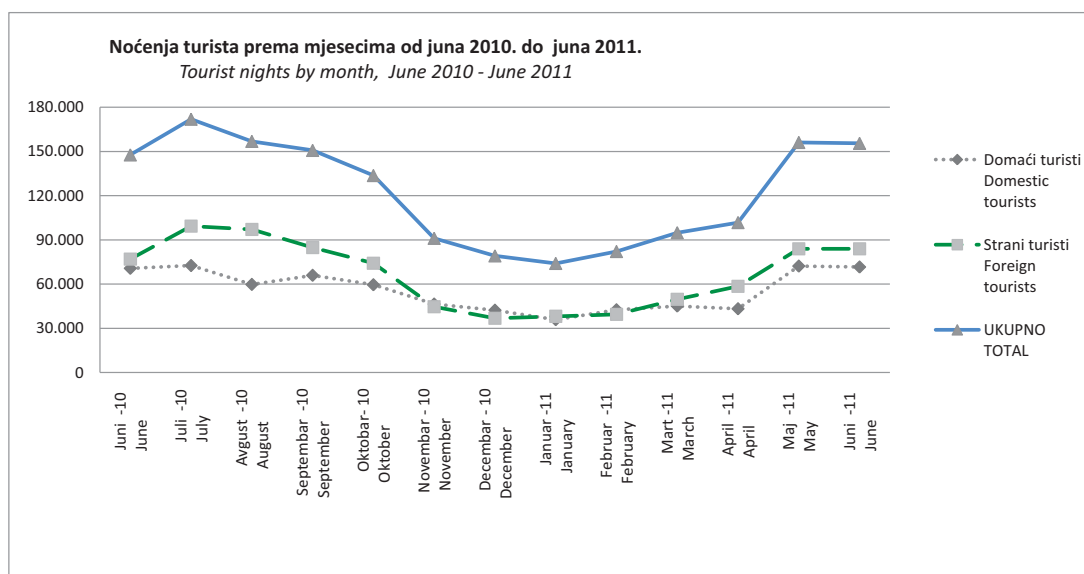
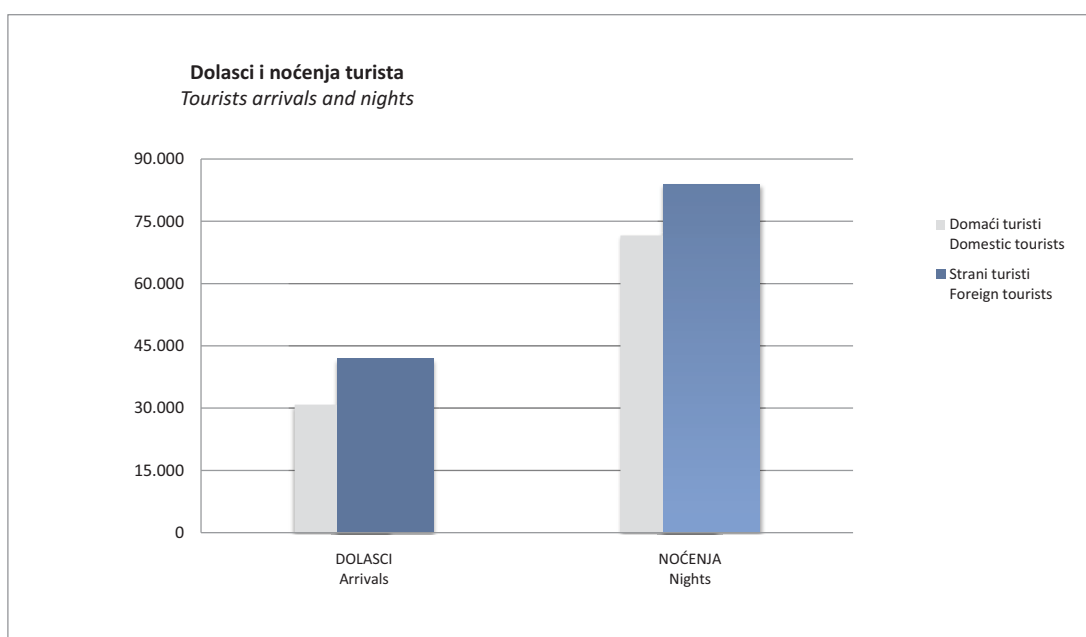
Accommodation capacity in June 2011 amount to 26.293 and increased by 0,3%, as compared to May 2011. and increased by 3,7% as compared to June 2010.

In the period from January - June 2011 tourists realised 318.206 increased by 3,5% and 664.476 overnight stays increased by 4,9% as compared to the same period 2010.

Concerning the structure of foreign tourist nights in the same period, the most of them (56,5%) were realised by tourists from Croatia (17,3%), Serbia (16,9%), Slovenia (8,4%), Turkey (7,8%) and Italy (6,1%). Tourists from other countries realised 43,5% of tourist nights.

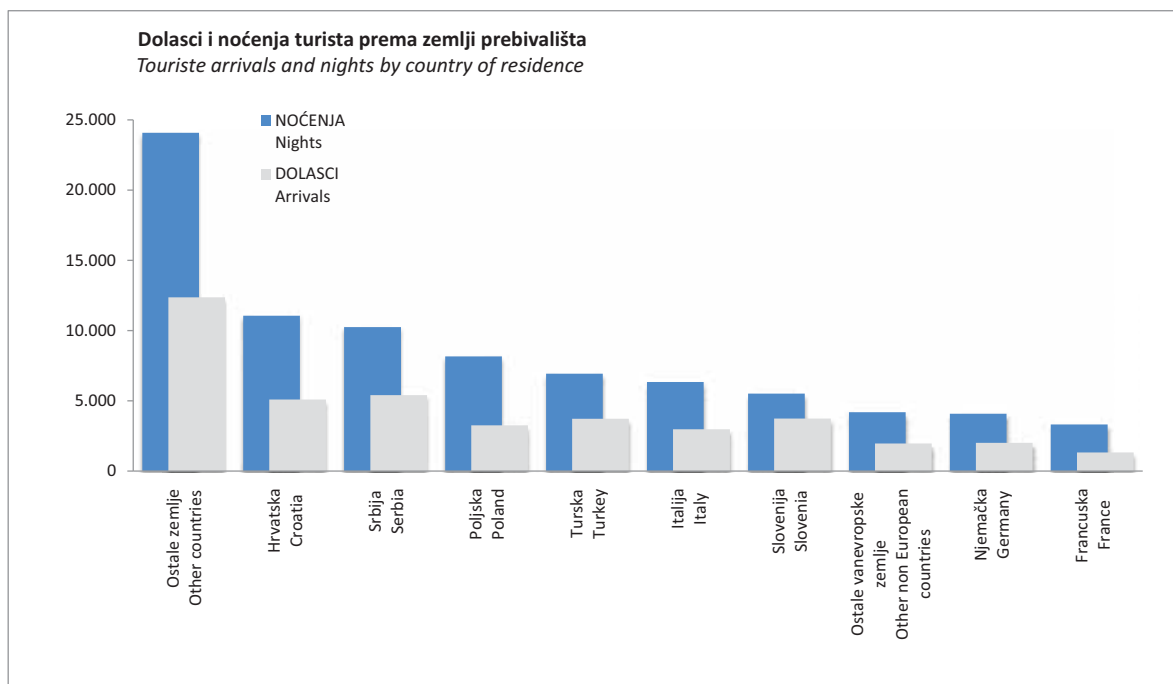
DOLASCI I NOĆENJA TURISTA TOURISTS ARRIVALS AND NIGHTS

	DOLASCI <i>Arrivals</i>			NOĆENJA <i>Nights</i>					
	VI 2011.	Indeksi <i>Indices</i> VI 2011 V 2011	Indeksi <i>Indices</i> VI 2011 VI 2010	VI 2011.	Indeksi <i>Indices</i> VI 2011 V 2011	Indeksi <i>Indices</i> VI 2011 VI 2010	Struktura noćenja % <i>Structure of nights %</i>	Prosječan broj noćenja po dolasku <i>Average number of nights by arrival</i>	
UKUPNO	72.669	97,4	107,5	155.528	99,6	105,3	100,0	2,1	<i>TOTAL</i>
Domaći turisti	30.830	92,6	102,7	71.592	99,1	101,3	46,0	2,3	<i>Domestic tourists</i>
Strani turisti	41.839	101,4	111,3	83.936	100,0	109,0	54,0	2,0	<i>Foreign tourists</i>



DOLASCI I NOĆENJA TURISTA PREMA ZEMLJI PREBIVALIŠTA
TOURIST ARRIVALS AND NIGHTS BY COUNTRY OF RESIDENCE

	DOLASCI <i>Arrivals</i>			NOĆENJA <i>Nights</i>					Prosječan broj noćenja po dolasku <i>Average number of nights by arrival</i>	
	VI 2011.	Indeksi <i>Indices</i> VI 2011 V 2011	Indeksi <i>Indices</i> VI 2011 VI 2010	VI 2011.	Indeksi <i>Indices</i> VI 2011 V 2011	Indeksi <i>Indices</i> VI 2011 VI 2010	Struktura noćenja % <i>Structure of nights %</i>			
UKUPNO	41.839	101,4	111,3	83.936	100,0	109,0	100,0	2,0	TOTAL	
Austrija	1.431	95,1	99,0	2.410	88,1	88,1	2,9	1,7	<i>Austria</i>	
Belgija	185	104,5	81,1	498	99,8	76,9	0,6	2,7	<i>Belgium</i>	
Danska	119	84,4	158,7	269	68,3	159,2	0,3	2,3	<i>Denmark</i>	
Finska	132	126,9	130,7	194	89,0	105,4	0,2	1,5	<i>Finland</i>	
Francuska	1.328	88,5	87,4	3.318	72,0	71,2	4,0	2,5	<i>France</i>	
Grčka	318	171,0	100,0	589	168,3	79,3	0,7	1,9	<i>Greece</i>	
Holandija	590	98,7	96,7	1.210	88,5	85,5	1,4	2,1	<i>Netherlands</i>	
Irsk	286	84,9	82,7	1.287	88,0	69,4	1,5	4,5	<i>Ireland</i>	
Italija	2.968	126,5	138,1	6.337	129,9	133,3	7,5	2,1	<i>Italy</i>	
Luksemburg	45	1500,0	750,0	63	350,0	450,0	0,1	1,4	<i>Luxembourg</i>	
Njemačka	2.007	94,4	104,7	4.085	106,5	112,5	4,9	2,0	<i>Germany</i>	
Portugal	139	128,7	339,0	236	168,6	363,1	0,3	1,7	<i>Portugal</i>	
Španija	480	103,9	114,6	835	91,8	116,1	1,0	1,7	<i>Spain</i>	
Švedska	317	100,3	87,6	666	95,7	72,9	0,8	2,1	<i>Sweden</i>	
Ujedinjeno Kraljevstvo	619	98,1	109,8	1.039	80,9	102,6	1,2	1,7	<i>United Kingdom</i>	
Island	14	93,3	155,6	25	71,4	208,3	0,0	1,8	<i>Iceland</i>	
Norveška	217	75,3	89,7	415	69,9	94,1	0,5	1,9	<i>Norway</i>	
Švicarska	242	84,0	91,7	489	79,1	98,6	0,6	2,0	<i>Switzerland</i>	
Češka	306	108,1	63,4	905	149,1	70,7	1,1	3,0	<i>Czech Republic</i>	
Mađarska	742	110,6	138,4	1.547	85,6	183,7	1,8	2,1	<i>Hungary</i>	
Poljska	3.256	164,4	181,1	8.165	203,2	173,6	9,7	2,5	<i>Poland</i>	
Rumunija	295	99,0	97,0	761	78,2	107,2	0,9	2,6	<i>Romania</i>	
Slovačka	143	85,1	63,6	280	70,5	47,1	0,3	2,0	<i>Slovakia</i>	
Slovenija	3.729	99,0	97,1	5.512	94,5	94,0	6,6	1,5	<i>Slovenia</i>	
Albanija	415	456,0	156,6	588	363,0	115,5	0,7	1,4	<i>Albania</i>	
Bugarska	176	60,9	123,1	391	71,9	120,7	0,5	2,2	<i>Bulgarija</i>	
Hrvatska	5.097	89,7	107,9	11.058	96,6	124,8	13,2	2,2	<i>Croatia</i>	
Srbija	5.410	101,1	97,9	10.255	95,2	105,7	12,2	1,9	<i>Serbia</i>	
Crna Gora	746	106,7	116,7	1.531	94,7	95,6	1,8	2,1	<i>Montenegro</i>	
BJR Makedonija	511	99,6	96,4	864	86,7	107,7	1,0	1,7	<i>FYROM</i>	
Ruska Federacija	344	198,8	277,4	767	119,1	284,1	0,9	2,2	<i>Russian Federation</i>	
Turska	3.717	76,2	95,9	6.934	72,0	80,1	8,3	1,9	<i>Turkey</i>	
Ostale evropske zemlje	368	60,9	101,4	734	61,7	109,4	0,9	2,0	<i>Other European countries</i>	
Izrael	159	174,7	43,7	287	111,2	52,8	0,3	1,8	<i>Israel</i>	
Japan	526	127,7	93,6	674	125,3	93,7	0,8	1,3	<i>Japan</i>	
Kanada	225	133,1	81,8	381	100,5	80,4	0,5	1,7	<i>Canada</i>	
Kina	493	130,4	359,9	726	160,3	352,4	0,9	1,5	<i>China</i>	
SAD	1.080	130,6	128,6	2.307	124,2	113,1	2,7	2,1	<i>USA</i>	
Saudijska Arabija	55	72,4	392,9	148	111,3	370,0	0,2	2,7	<i>Saudi Arabia</i>	
Australija	501	168,7	131,5	709	184,6	115,1	0,8	1,4	<i>Australia</i>	
Novi Zeland	82	205,0	130,2	110	207,5	148,6	0,1	1,3	<i>New Zealand</i>	
Egipat	31	193,8	163,2	46	82,1	71,9	0,1	1,5	<i>Egypt</i>	
Iran	35	194,4	269,2	106	176,7	530,0	0,1	3,0	<i>Iran</i>	
Ostale vanevropske zemlje	1.960	82,5	213,3	4.185	93,6	179,6	5,0	2,1	<i>Other non European countries</i>	

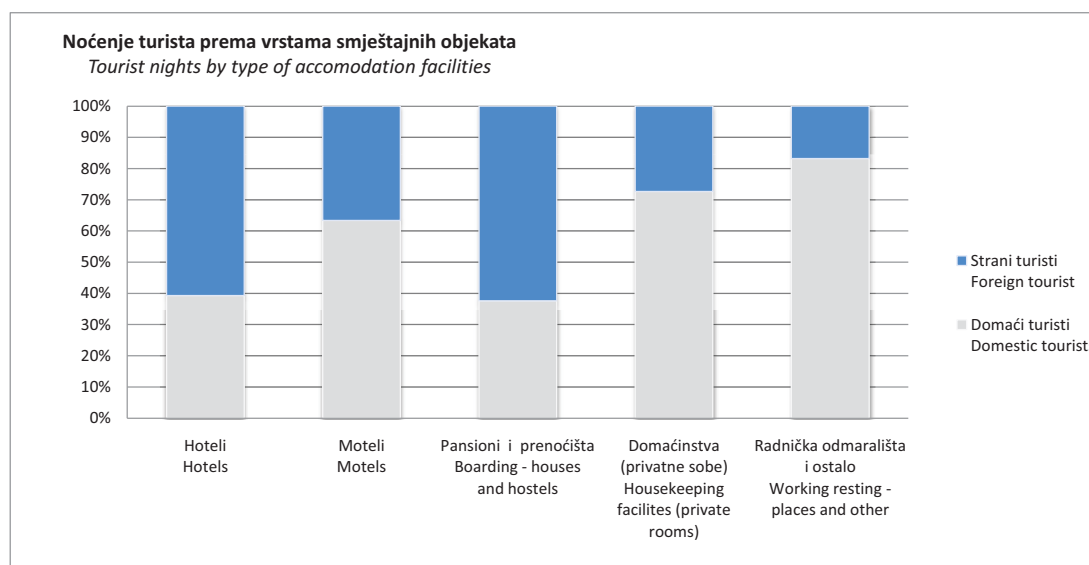
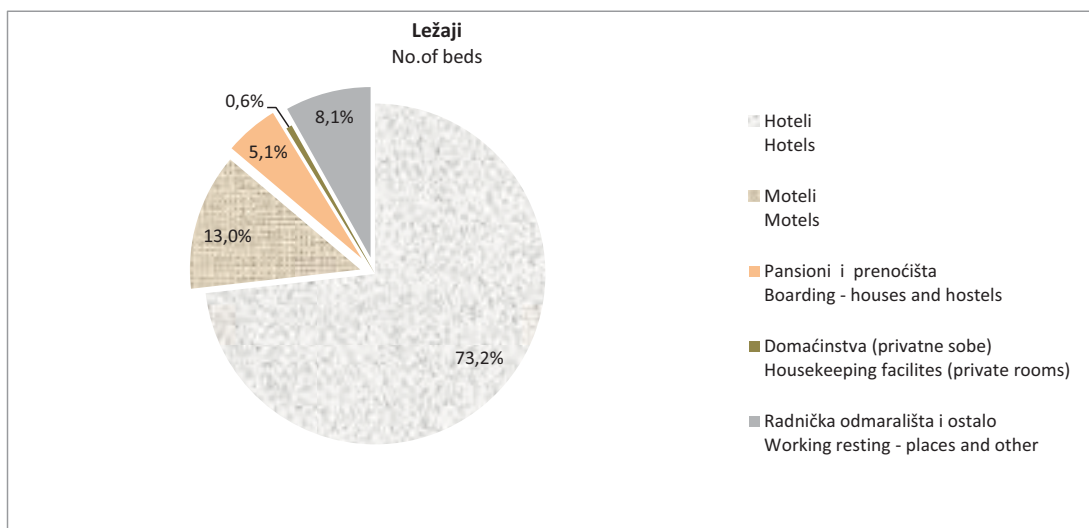


DOLASCI I NOĆENJA TURISTA PREMA VRSTAMA UGOSTITELJSKIH OBJEKATA
TOURISTS ARRIVALS AND NIGHTS BY TYPE OF ACCOMODATION FACILITY

	DOLASCI <i>Arrivals</i>			NOĆENJA <i>Nights</i>			
	VI 2011.	Indeksi <i>Indices</i> VI 2011 V 2011	Indeksi <i>Indices</i> VI 2011 VI 2010	VI 2011.	Indeksi <i>Indices</i> VI 2011 V 2011	Indeksi <i>Indices</i> VI 2011 VI 2010	
UKUPNO	72.669	97,4	107,5	155.528	99,6	105,3	TOTAL
Hoteli	60.140	96,8	109,1	121.708	99,6	106,5	<i>Hotels</i>
Moteli	5.904	109,4	100,3	9.624	110,4	106,1	<i>Motels</i>
Pansioni i prenoćišta	2.131	96,8	108,7	5.299	104,1	100,4	<i>Boarding - houses and hostels</i>
Domaćinstva (privatne sobe)	283	71,1	106,0	410	63,1	91,5	<i>Housekeeping facilities (private rooms)</i>
Radnička odmarališta i ostalo	4.211	94,1	95,9	18.487	94,8	99,4	<i>Working resting - places and other</i>
Domaći turisti	30.830	92,6	102,7	71.592	99,1	101,3	Domestic tourists
Hoteli	22.239	90,2	99,9	47.815	99,6	99,0	<i>Hotels</i>
Moteli	4.005	106,2	113,5	6.100	117,1	117,3	<i>Motels</i>
Pansioni i prenoćišta	1.168	85,3	112,1	1.994	79,8	103,0	<i>Boarding - houses and hostels</i>
Domaćinstva (privatne sobe)	242	91,3	144,9	298	71,5	155,2	<i>Housekeeping facilities (private rooms)</i>
Radnička odmarališta i ostalo	3.176	97,9	104,5	15.385	95,6	101,9	<i>Working resting - places and other</i>
Strani turisti	41.839	101,4	111,3	83.936	100,0	109,0	Foreign tourists
Hoteli	37.901	101,2	115,4	73.893	99,6	111,9	<i>Hotels</i>
Moteli	1.899	116,6	80,6	3.524	100,3	91,1	<i>Motels</i>
Pansioni i prenoćišta	963	115,7	104,9	3.305	127,5	98,8	<i>Boarding - houses and hostels</i>
Domaćinstva (privatne sobe)	41	30,8	41,0	112	48,1	43,8	<i>Housekeeping facilities (private rooms)</i>
Radnička odmarališta i ostalo	1.035	84,0	76,5	3.102	91,0	88,8	<i>Working resting - places and other</i>

SMJEŠTAJNI KAPACITETI PREMA VRSTAMA UGOSTITELJSKIH OBJEKATA
ACCOMMODATION FACILITIES BY TYPE OF ACCOMMODATION FACILITY

	Objekti No. of facilities	Smještajne jedinice No. of accomodation units		
		sobe No. of rooms	ležaji No. of beds	
UKUPNO	436	12.285	26.293	TOTAL
Hoteli	203	9.243	19.246	<i>Hotels</i>
Moteli	125	1.508	3.414	<i>Motels</i>
Pansioni i prenoćišta	53	621	1.343	<i>Boarding - houses and hostels</i>
Domaćinstva (privatne sobe)	10	66	148	<i>Housekeeping facilites (private rooms)</i>
Radnička odmarališta i ostalo	45	847	2.142	<i>Working resting - places and other</i>



KUMULATIVNI PODACI
Period od januara do juna 2011.

CUMULATIVE DATA
January - June 2011.

DOLASCI I NOĆENJA TURISTA
TOURIST ARRIVALS AND NIGHTS

	DOLASCI <i>Arrivals</i>		NOĆENJA <i>Nights</i>				
	I - VI 2011.	Indeksi <i>Indices</i> $\frac{I - VI 2011}{I - VI 2010}$	I - VI 2011.	Indeksi <i>Indices</i> $\frac{I - VI 2011}{I - VI 2010}$	Struktura noćenja % <i>Structure of nights %</i>	Prosječan broj noćenja po dolasku <i>Average number of nights by arrival</i>	
UKUPNO	318.206	103,5	664.476	104,9	100,0	2,1	TOTAL
Domaći turisti	144.724	100,9	310.736	104,5	46,8	2,1	<i>Domestic tourists</i>
Strani turisti	173.482	105,7	353.740	105,3	53,2	2,0	<i>Foreign tourists</i>

DOLASCI I NOĆENJA TURISTA PREMA VRSTAMA UGOSTITELJSKIH OBJEKATA
T OURISTS ARRIVALS AND NIGHTS BY TYPE OF ACCOMODATION FACILITY

	DOLASCI <i>Arrivals</i>		NOĆENJA <i>Nights</i>		
	I - VI 2011.	Indeksi <i>Indices</i> $\frac{I - VI 2011}{I - VI 2010}$	I - VI 2011.	Indeksi <i>Indices</i> $\frac{I - VI 2011}{I - VI 2010}$	
UKUPNO	318.206	103,5	664.476	104,9	TOTAL
Hoteli	260.220	104,8	514.862	104,1	<i>Hotels</i>
Moteli	27.943	98,6	44.452	99,2	<i>Motels</i>
Pansioni i prenoćišta	10.409	98,4	23.347	102,4	<i>Boarding - houses and hostels</i>
Domaćinstva (privatne sobe)	1.647	112,5	2.384	98,3	<i>Housekeeping facilities (private rooms)</i>
Radnička odmarališta i ostalo	17.987	95,4	79.431	116,1	<i>Working resting - places and other</i>
Domaći turisti	144.724	100,9	310.736	104,5	<i>Domestic tourists</i>
Hoteli	103.630	100,0	201.718	99,5	<i>Hotels</i>
Moteli	19.827	108,3	28.039	105,5	<i>Motels</i>
Pansioni i prenoćišta	6.393	98,6	11.438	99,6	<i>Boarding - houses and hostels</i>
Domaćinstva (privatne sobe)	1.224	130,4	1.553	145,4	<i>Housekeeping facilities (private rooms)</i>
Radnička odmarališta i ostalo	13.650	97,8	67.988	122,6	<i>Working resting - places and other</i>
Strani turisti	173.482	105,7	353.740	105,3	<i>Foreign tourists</i>
Hoteli	156.590	108,3	313.144	107,2	<i>Hotels</i>
Moteli	8.116	81,0	16.413	89,9	<i>Motels</i>
Pansioni i prenoćišta	4.016	98,0	11.909	105,3	<i>Boarding - houses and hostels</i>
Domaćinstva (privatne sobe)	423	80,6	831	61,3	<i>Housekeeping facilities (private rooms)</i>
Radnička odmarališta i ostalo	4.337	88,6	11.443	88,2	<i>Working resting - places and other</i>

DOLASCI I NOĆENJA TURISTA PREMA ZEMLJI PREBIVALIŠTA
TOURIST ARRIVALS AND NIGHTS BY COUNTRY OF RESIDENCE

	DOLASCI <i>Arrivals</i>		NOĆENJA <i>Nights</i>				
	I - VI 2011.	Indeksi <i>Indices</i> I - VI 2011 I - VI 2010	I - VI 2011.	Indeksi <i>Indices</i> I - VI 2011 I - VI 2010	Struktura noćenja % <i>Structure of nights %</i>	Prosječan broj noćenja po dolasku <i>Average number of nights by arrival</i>	
UKUPNO	173.482	105,7	353.740	105,3	100,0	2,0	TOTAL
Austrija	6.766	98,3	12.299	105,9	3,5	1,8	<i>Austria</i>
Belgija	849	89,5	1.993	77,4	0,6	2,3	<i>Belgium</i>
Danska	593	87,2	1.456	91,5	0,4	2,5	<i>Denmark</i>
Finska	487	105,9	960	102,6	0,3	2,0	<i>Finland</i>
Francuska	4.060	84,8	10.806	73,6	3,1	2,7	<i>France</i>
Grčka	892	95,7	1.686	79,0	0,5	1,9	<i>Greece</i>
Holandija	2.426	92,6	5.484	87,1	1,6	2,3	<i>Netherlands</i>
Irska	931	114,7	3.849	100,6	1,1	4,1	<i>Ireland</i>
Italija	10.385	113,3	21.518	112,0	6,1	2,1	<i>Italy</i>
Luksemburg	70	100,0	127	84,1	0,0	1,8	<i>Luxembourg</i>
Njemačka	8.357	107,4	16.181	105,9	4,6	1,9	<i>Germany</i>
Portugal	341	139,8	548	85,4	0,2	1,6	<i>Portugal</i>
Španija	1.449	107,0	2.725	96,7	0,8	1,9	<i>Spain</i>
Švedska	1.478	114,8	3.055	90,4	0,9	2,1	<i>Sweden</i>
Ujedinjeno Kraljevstvo	2.612	118,5	5.314	120,3	1,5	2,0	<i>United Kingdom</i>
Island	43	91,5	100	92,6	0,0	2,3	<i>Iceland</i>
Norveška	1.008	106,1	2.016	112,5	0,6	2,0	<i>Norway</i>
Švicarska	1.376	99,4	2.670	95,3	0,8	1,9	<i>Switzerland</i>
Češka	1.217	85,8	2.780	87,0	0,8	2,3	<i>Czech Republic</i>
Mađarska	2.311	110,5	5.060	135,8	1,4	2,2	<i>Hungary</i>
Poljska	6.047	193,3	13.907	190,7	3,9	2,3	<i>Poland</i>
Rumunija	1.345	111,8	3.588	121,8	1,0	2,7	<i>Romania</i>
Slovačka	733	92,0	1.458	79,9	0,4	2,0	<i>Slovakia</i>
Slovenija	18.233	97,5	29.881	103,3	8,4	1,6	<i>Slovenia</i>
Albanija	1.093	39,2	1.758	34,6	0,5	1,6	<i>Albania</i>
Bugarska	1.137	128,9	2.253	106,0	0,6	2,0	<i>Bulgaria</i>
Hrvatska	30.621	112,1	61.123	120,5	17,3	2,0	<i>Croatia</i>
Srbija	27.817	93,7	59.795	99,7	16,9	2,1	<i>Serbia</i>
Crna Gora	4.060	90,2	9.191	71,4	2,6	2,3	<i>Montenegro</i>
BJR Makedonija	2.473	89,8	5.054	98,6	1,4	2,0	<i>FYROM</i>
Ruska Federacija	1.109	116,1	3.235	128,5	0,9	2,9	<i>Russian Federation</i>
Turska	14.180	120,8	27.671	113,1	7,8	2,0	<i>Turkey</i>
Ostale evropske zemlje	1.849	105,6	3.841	105,0	1,1	2,1	<i>Other European countries</i>
Izrael	429	77,6	887	92,1	0,3	2,1	<i>Israel</i>
Japan	1.436	78,9	2.039	80,2	0,6	1,4	<i>Japan</i>
Kanada	708	74,0	1.354	71,4	0,4	1,9	<i>Canada</i>
Kina	1.185	328,3	1.902	295,8	0,5	1,6	<i>China</i>
SAD	3.496	96,4	8.468	81,4	2,4	2,4	<i>USA</i>
Saudijska Arabija	211	154,0	487	103,2	0,1	2,3	<i>Saudi Arabia</i>
Australija	1.047	115,9	1.615	107,4	0,5	1,5	<i>Australia</i>
Novi Zeland	190	107,3	269	105,9	0,1	1,4	<i>New Zealand</i>
Egipat	77	124,2	216	93,9	0,1	2,8	<i>Egypt</i>
Iran	90	70,9	283	78,4	0,1	3,1	<i>Iran</i>
Ostale vanevropske zemlje	6.265	201,6	12.838	160,9	3,6	2,0	<i>Other non European countries</i>

Prethodni podaci
Preliminary data

METODOLOŠKA OBJAŠNENJA

Podaci o turističkom prometu prikupljeni su mjesečnim izvještajima koje dostavljaju poslovni subjekti i dijelovi poslovnih subjekata koji obavljaju djelatnost pružanja smještajnih usluga turistima ili samo posreduju u pružanju tih usluga.

Izvještaji se sastavljaju na osnovu evidencija u knjigama gostiju.

U ovom istraživanju iskazan je broj posjeta, a ne broj turista, ostvareni broj noćenja turista i smještajni kapaciteti.

Turist je svaka osoba koja u mjestu izvan svog prebivališta, provede najmanje jednu noć u ugostiteljskom ili drugom objektu za smještaj turista, radi odmora ili rekreacije, zdravlja, studija, sporta, religije, porodice, poslova, javnih misija ili skupova.

Prebivalište je mjesto u kojem se osoba nastanila s namjerom da u njemu stalno živi.

Domaći turista je svaka osoba sa prebivalištem u Bosni i Hercegovini koja u nekom mjestu u Bosni i Hercegovini izvan mjesta svog prebivališta provede najmanje jednu noć u ugostiteljskom ili drugom objektu za smještaj turista.

Strani turista je svaka osoba koja u Bosni i Hercegovini nema stalno prebivalište, a provede najmanje jednu noć u ugostiteljskom ili u drugom objektu za smještaj gostiju.

Smještajni kapaciteti prikazuju se kao broj soba i ležaja koji su raspoloživi tokom mjeseca.

Znakovi

- nema pojave
- 0,0 podatak je manji od 0,05 upotrijebljene jedinice mjere
- * ispravljen podatak

NOTES ON METHODOLOGY

Data on tourist turnover are collected from monthly report by business entities and their parts in providing accommodation services in tourism, or business entities and their parts engaged in organising and arranging of tourists.

Reports are usually made on the basis of reception records in quest books.

This report covers a number of tourist arrivals, but not a number of tourists, a number of tourist nights and accommodation capacities.

Tourist is every person who, outside his place of permanent residence, spends one night in a hotel or some other accommodation facility for reasons of rest, recreation, health, study, sport, religion, family, business, public tasks or meeting.

Residence is a place where a person came with an intention of permanent stay.

Domestic tourist is a person with permanent residence in the B&H who spends at least one night in a hotel or same other accommodation facility outside their place or residence.

Foreign tourist is every person with permanent residence outside in B&H who temporarily resides in B&H and who spends at least one night in a hotel or same other accommodation facility.

Accommodation capacities are presented as a number rooms and beds available during one month.

Symbols

- no occurrence
- 0,0 value not zero but less than 0,05 unit of measure used
- corrected data

Izdaje i štampa Agencija za statistiku Bosne i Hercegovine, 71000 Sarajevo, Zelenih beretki 26
Published and printed by the Agency for Statistics of the Bosnia and Herzegovina, 71000 Sarajevo, Zelenih beretki 26

Telefon/Phone: +387 (33) 220 626 · Telefaks/Telefax: +387 (33) 220 622
Elektronska pošta/E-mail : bhas@bhas.ba · Internetska stranica/Web site: <http://www.bhas.ba>

Odgovara direktor Zdenko Milinović
Person responsible: Zdenko Milinović, Director General

Saopštenje priredili: Jasmina Omić
Prepared by: Ms. Jasmina Omić
Lektor: Amra Kapetanović
Language Editor: Ms. Amra Kapetanović

Štampa: 150 primjeraka
150 copies printed

Podaci iz ovog saopštenja objavljuju se i na internetu
First Release data are also published on the Internet
