



SAOPŠTENJE

FIRST RELEASE



Molimo korisnike da prilikom upotrebe podataka obavezno navedu izvor
Users are kindly requested to mention the data source

GODINA / YEAR V

SARAJEVO, 26.09.2011.

BROJ / NUMBER 7

STATISTIKA TURIZMA

Tourism Statistics

Juli 2011. / July 2011

U Bosni i Hercegovini u julu 2011. turisti su ostvarili 71.707 posjeta, što je manje za 1,3% u odnosu na juni 2011. i za 9,1% više u odnosu na juli 2010. godine.

In July 2011 tourists realised 71.707 tourist arrivals in Bosnia and Hercegovina decreased by 1,3% as compared to June 2011. and increased by 9,1%, as compared to July 2010.

Turisti su ostvarili 190.549 noćenja, što je više za 22,5% u odnosu na juni 2011. i za 10,9% više u odnosu na juli 2010. godine. U ukupno ostvarenom broju noćenja učešće domaćih turista je 37,0% i 63,0% stranih turista.

Tourists realised 190.549 tourist nights increased by 22,5% as compared to June 2011. and increased by 10,9% as compared to July 2010. Domestic tourists share of total number of overnights stays was 37,0%, and foreign tourists share was 63,0%.

Noćenja domaćih turista manja su za 1,6% u odnosu na juni 2011. i za 2,9% manja u odnosu na juli 2010. godine, a noćenja stranih turista veća su za 43,1% u odnosu na juni 2011. i za 21,0% veća u odnosu na juli 2010. godine.

The number of domestic tourist nights decreased by 1,6 %, as compared to June 2011. and decreased by 2,9% as compared to July 2010. and foreign tourist nights were increased by 43,1%, as compared to June 2011. and increased by 21,0% as compared to July 2010

U strukturi noćenja stranih turista u julu 2011. najviše noćenja ostvarili su turisti iz Poljske (19,1%), Srbije (7,9%), Hrvatske (6,7%), ostalih vanevropskih zemalja (6,4%), Turske (5,9%) i Slovenije (5,8%) što je ukupno 51,8%. Turisti iz ostalih zemalja ostvarili su 48,2% noćenja.

Concerning the structure of foreign tourist nights in July 2011, the most of them (51,8%) were realised by tourists from , Poland (19,1%), Serbia (7,9%), Croatia (6,7%), other non european countries (6,4%), Turkey (5,9%) and Slovenia (5,8%) .Tourists from other countries realised 48,2 % of tourist nights.

Što se tiče dužine boravka stranih turista u našoj zemlji, na prvom mjestu je: Island sa prosječnim zadržavanjem od 10,2 dana, slijedi Luksemburg sa 6,9 dana, Irska sa 4,7 dana, Češka sa 4,4 , Slovačka i Rumunija sa po 4,2 dana, te Iran sa 4,0 dana.

Regarding the average detention of foreign tourists stays in our country, on the first place comes Iceland with average stay of 10,2 days, then Luxembourg with 6,9 days, Ireland with 4,7 days , Czech Republic with 4,4 days, Slovakia and Romania each with 4,2 days , then Iran with 4,0 days

Smještajni kapaciteti tj. broj ležaja u julu 2011. iznosi 26.449 i veći su za 0,6% u odnosu na juni 2011. i za 3,6% veći u odnosu na juli 2010. godine.

Accommodation capacity in July 2011 amount to 26.449 and increased by 0,6%, as compared to June 2011. and increased by 3,6% as compared to July 2010.

U periodu januar – juli 2011. turisti su ostvarili 389.913 posjeta, što je više za 4,5% i 855.025 noćenja, što je više za 6,2% u odnosu na isti period 2010. godine.

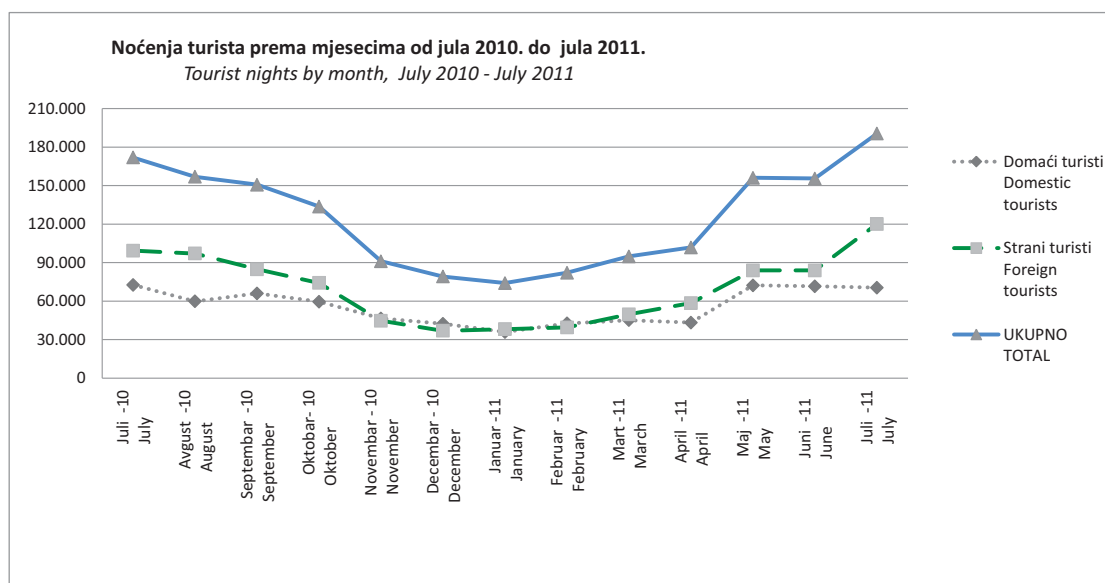
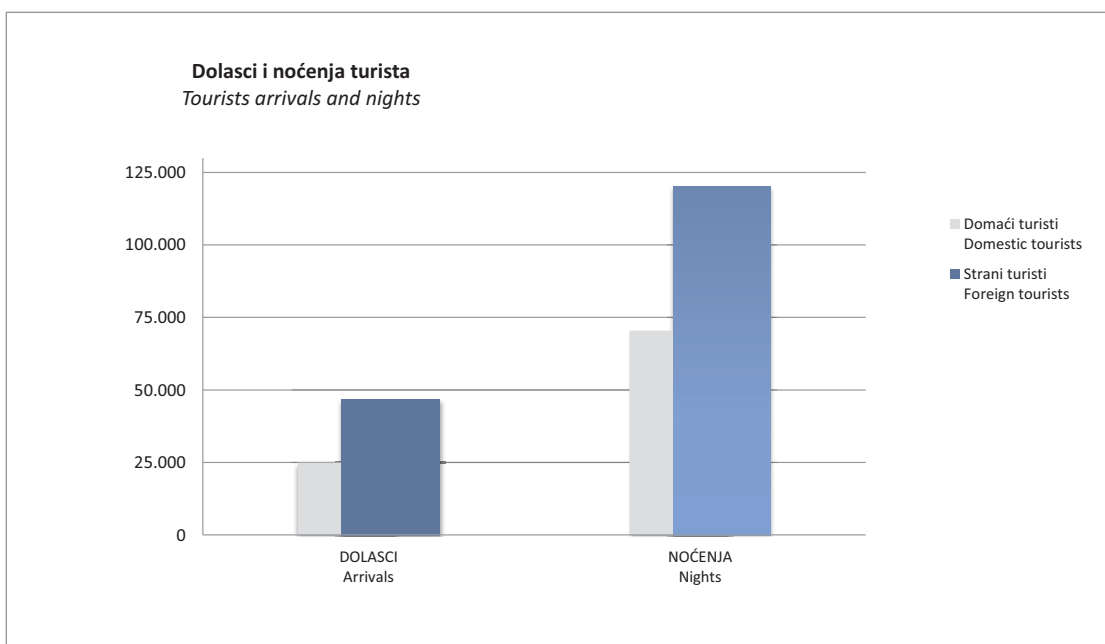
In the period from January - July 2011 tourists realised 389.913 increased by 4,5% and 855.025 overnight stays increased by 6,2% as compared to the same period 2010.

U strukturi noćenja stranih turista u istom periodu najviše noćenja ostvarili su turisti iz Hrvatske i Srbije (po 14,6%), Poljske i Slovenije (po 7,8%), Turske (7,3%) i Italije (5,7%) , što je ukupno 57,8%. Turisti iz ostalih zemalja ostvarili su 42,2% noćenja.

Concerning the structure of foreign tourist nights in the same period, the most of them (57,8%) were realised by tourists from Croatia and Serbia (each 14,6%), Poland and Slovenia (each 7,8%), Turkey (7,3%) and Italy (5,7%). Tourists from other countries realised 42,2% of tourist nights.

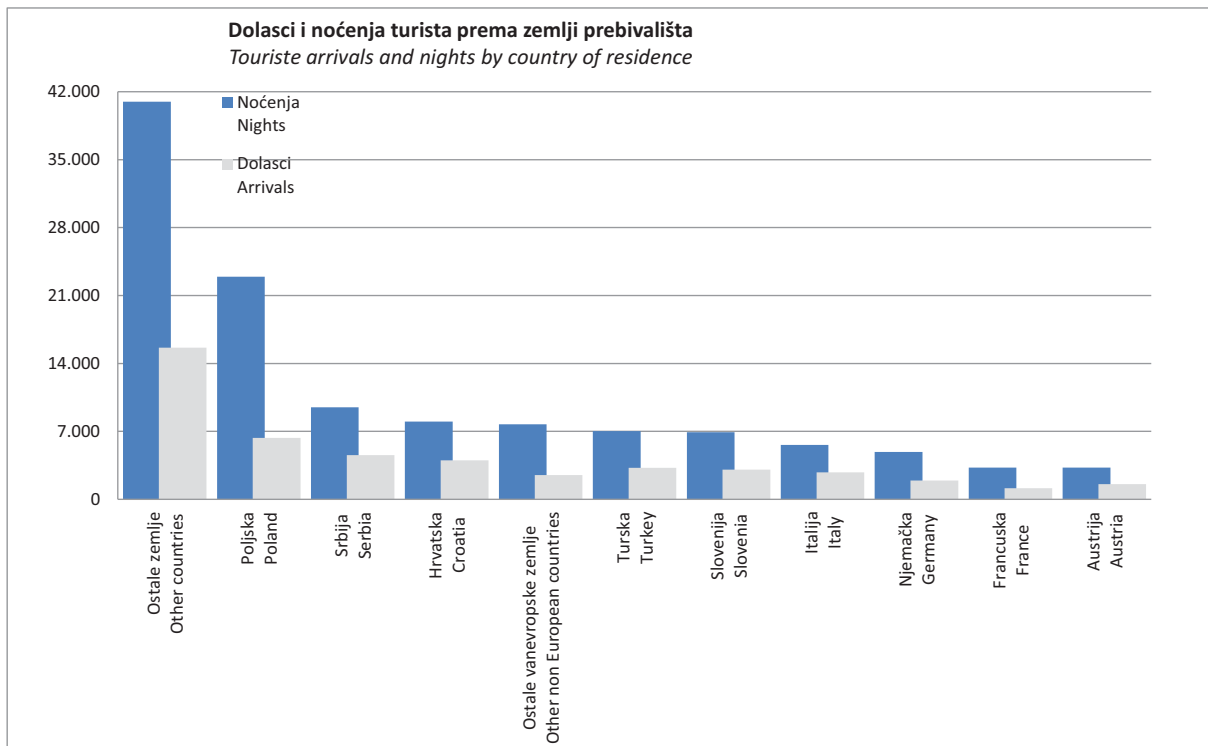
DOLASCI I NOĆENJA TURISTA TOURISTS ARRIVALS AND NIGHTS

	DOLASCI <i>Arrivals</i>			NOĆENJA <i>Nights</i>					
	VII 2011.	Indeksi <i>Indices</i> VII 2011 VI 2011	Indeksi <i>Indices</i> VII 2011 VII 2010	VII 2011.	Indeksi <i>Indices</i> VII 2011 VI 2011	Indeksi <i>Indices</i> VII 2011 VII 2010	Struktura noćenja % <i>Structure of nights %</i>	Prosječan broj noćenja po dolasku <i>Average number of nights by arrival</i>	
UKUPNO	71.707	98,7	109,1	190.549	122,5	110,9	100,0	2,7	TOTAL
Domaći turisti	24.987	81,0	97,6	70.429	98,4	97,1	37,0	2,8	Domestic tourists
Strani turisti	46.720	111,7	116,4	120.120	143,1	121,0	63,0	2,6	Foreign tourists



DOLASCI I NOĆENJA TURISTA PREMA ZEMLJI PREBIVALIŠTA
TOURIST ARRIVALS AND NIGHTS BY COUNTRY OF RESIDENCE

	DOLASCI <i>Arrivals</i>			NOĆENJA <i>Nights</i>					
	VII 2011.	Indeksi <i>Indices</i> VII 2011 VI 2011	Indeksi <i>Indices</i> VII 2011 VI 2010	VII 2011.	Indeksi <i>Indices</i> VII 2011 VI 2011	Indeksi <i>Indices</i> VII 2011 VI 2010	Struktura noćenja % <i>Structure of nights %</i>	Prosječan broj noćenja po dolasku <i>Average number of nights by arrival</i>	
UKUPNO	46.720	111,7	116,4	120.120	143,1	121,0	100,0	2,6	TOTAL
Austrija	1.569	109,6	98,2	3.262	135,4	98,1	2,7	2,1	<i>Austria</i>
Belgija	348	188,1	102,1	977	196,2	101,5	0,8	2,8	<i>Belgium</i>
Danska	359	301,7	91,1	1.014	377,0	97,9	0,8	2,8	<i>Denmark</i>
Finska	137	103,8	100,0	496	255,7	200,8	0,4	3,6	<i>Finland</i>
Francuska	1.134	85,4	145,0	3.270	98,6	201,1	2,7	2,9	<i>France</i>
Grčka	805	253,1	202,8	1.586	269,3	92,3	1,3	2,0	<i>Greece</i>
Holandija	828	140,3	95,9	2.092	172,9	116,4	1,7	2,5	<i>Netherlands</i>
Irska	220	76,9	40,1	1.027	79,8	32,9	0,9	4,7	<i>Ireland</i>
Italija	2.772	93,4	120,5	5.611	88,5	116,6	4,7	2,0	<i>Italy</i>
Luksemburg	54	120,0	317,6	372	590,5	759,2	0,3	6,9	<i>Luxembourg</i>
Njemačka	1.945	96,9	122,5	4.882	119,5	137,9	4,1	2,5	<i>Germany</i>
Portugal	196	141,0	257,9	572	242,4	450,4	0,5	2,9	<i>Portugal</i>
Španija	1.370	285,4	108,8	2.259	270,5	99,6	1,9	1,6	<i>Spain</i>
Švedska	904	285,2	108,4	2.371	356,0	114,8	2,0	2,6	<i>Sweden</i>
Ujedinjeno Kraljevstvo	893	144,3	115,7	2.157	207,6	141,2	1,8	2,4	<i>United Kingdom</i>
Island	21	150,0	190,9	215	860,0	1194,4	0,2	10,2	<i>Iceland</i>
Norveška	438	201,8	110,9	1.097	264,3	120,4	0,9	2,5	<i>Norway</i>
Švicarska	689	284,7	109,5	1.494	305,5	113,8	1,2	2,2	<i>Switzerland</i>
Češka	628	205,2	119,4	2.769	306,0	127,4	2,3	4,4	<i>Czech Republic</i>
Mađarska	972	131,0	173,0	2.515	162,6	206,3	2,1	2,6	<i>Hungary</i>
Poljska	6.324	194,2	132,7	22.946	281,0	111,3	19,1	3,6	<i>Poland</i>
Rumunija	320	108,5	87,4	1.333	175,2	135,6	1,1	4,2	<i>Romania</i>
Slovačka	322	225,2	217,6	1.367	488,2	358,8	1,1	4,2	<i>Slovakia</i>
Slovenija	3.062	82,1	104,4	6.914	125,4	117,5	5,8	2,3	<i>Slovenia</i>
Albanija	99	23,9	133,8	322	54,8	220,5	0,3	3,3	<i>Albania</i>
Bugarska	208	118,2	142,5	658	168,3	190,2	0,5	3,2	<i>Bulgaria</i>
Hrvatska	4.005	78,6	85,7	8.008	72,4	82,2	6,7	2,0	<i>Croatia</i>
Srbija	4.542	84,0	97,0	9.485	92,5	104,0	7,9	2,1	<i>Serbia</i>
Crna Gora	661	88,6	95,9	2.138	139,6	129,7	1,8	3,2	<i>Montenegro</i>
BJR Makedonija	341	66,7	91,4	728	84,3	90,1	0,6	2,1	<i>FYROM</i>
Ruska Federacija	428	124,4	189,4	1.330	173,4	225,8	1,1	3,1	<i>Russian Federation</i>
Turska	3.248	87,4	136,8	7.034	101,4	169,4	5,9	2,2	<i>Turkey</i>
Ostale evropske zemlje	745	202,4	121,3	1.714	233,5	144,9	1,4	2,3	<i>Other European countries</i>
Izrael	460	289,3	123,0	1.168	407,0	165,2	1,0	2,5	<i>Israel</i>
Japan	383	72,8	140,3	589	87,4	141,6	0,5	1,5	<i>Japan</i>
Kanada	293	130,2	130,8	560	147,0	116,4	0,5	1,9	<i>Canada</i>
Kina	277	56,2	249,5	558	76,9	379,6	0,5	2,0	<i>China</i>
SAD	1.146	106,1	108,3	3.154	136,7	113,4	2,6	2,8	<i>USA</i>
Saudijska Arabija	228	414,5	584,6	721	487,2	686,7	0,6	3,2	<i>Saudi Arabia</i>
Australija	687	137,1	110,8	1.247	175,9	124,8	1,0	1,8	<i>Australia</i>
Novi Zeland	64	78,0	118,5	120	109,1	203,4	0,1	1,9	<i>New Zealand</i>
Egipat	103	332,3	447,8	224	487,0	320,0	0,2	2,2	<i>Egypt</i>
Iran	6	17,1	17,1	24	22,6	42,1	0,0	4,0	<i>Iran</i>
Ostale vanevropske zemlje	2.486	126,8	204,1	7.740	184,9	192,3	6,4	3,1	<i>Other non European countries</i>

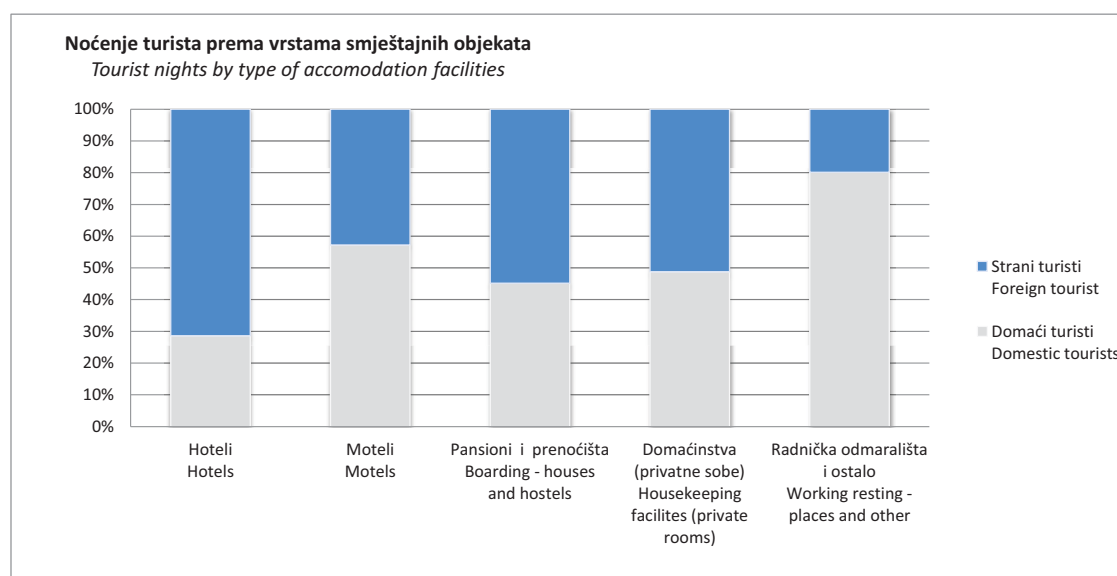
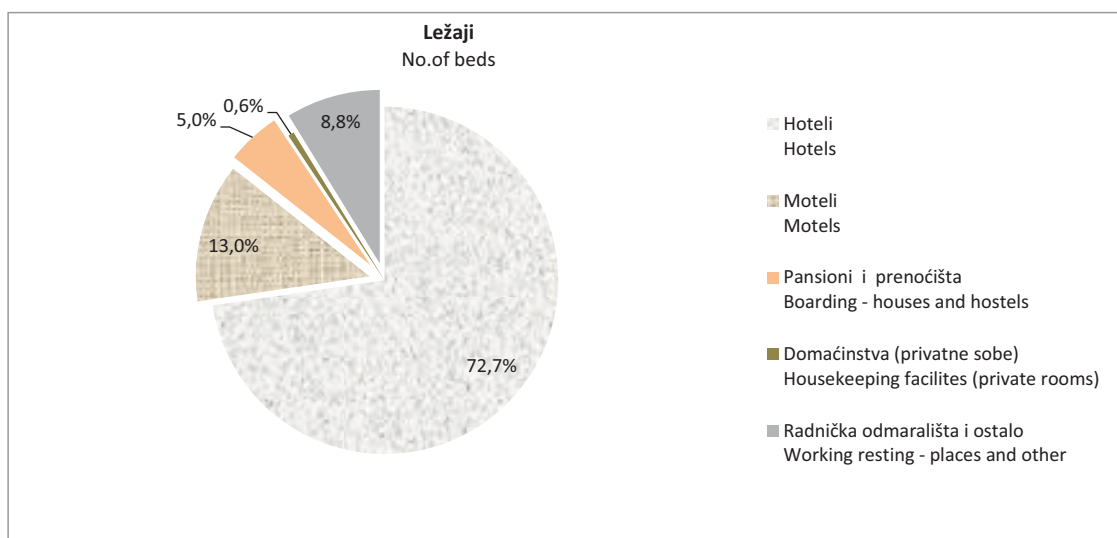


DOLASCI I NOĆENJA TURISTA PREMA VRSTAMA UGOSTITELJSKIH OBJEKATA
TOURISTS ARRIVALS AND NIGHTS BY TYPE OF ACCOMODATION FACILITY

	DOLASCI <i>Arrivals</i>			NOĆENJA <i>Nights</i>			
	VII 2011.	Indeksi <i>Indices</i> VII 2011 VI 2011	Indeksi <i>Indices</i> VII 2011 VII 2010	VII 2011.	Indeksi <i>Indices</i> VII 2011 VI 2011	Indeksi <i>Indices</i> VII 2011 VII 2010	
UKUPNO	71.707	98,7	109,1	190.549	122,5	110,9	TOTAL
Hoteli	57.908	96,3	110,9	151.478	124,5	113,7	Hotels
Moteli	5.194	88,0	82,8	7.915	82,2	86,4	Motels
Pansioni i prenoćišta	3.133	147,0	123,9	6.580	124,2	89,5	Boarding - houses and hostels
Domaćinstva (privatne sobe)	385	136,0	97,5	572	139,5	83,6	Housekeeping facilities (private rooms)
Radnička odmarališta i ostalo	5.087	120,8	118,0	24.004	129,8	111,8	Working resting - places and other
Domaći turisti	24.987	81,0	97,6	70.429	98,4	97,1	Domestic tourists
Hoteli	16.012	72,0	91,1	43.412	90,8	91,2	Hotels
Moteli	3.194	79,8	88,6	4.530	74,3	91,4	Motels
Pansioni i prenoćišta	2.206	188,9	164,6	2.973	149,1	125,6	Boarding - houses and hostels
Domaćinstva (privatne sobe)	261	107,9	124,9	279	93,6	107,7	Housekeeping facilities (private rooms)
Radnička odmarališta i ostalo	3.314	104,3	115,8	19.235	125,0	110,7	Working resting - places and other
Strani turisti	46.720	111,7	116,4	120.120	143,1	121,0	Foreign tourists
Hoteli	41.896	110,5	121,0	108.066	146,2	126,3	Hotels
Moteli	2.000	105,3	74,9	3.385	96,1	80,5	Motels
Pansioni i prenoćišta	927	96,3	78,0	3.607	109,1	72,4	Boarding - houses and hostels
Domaćinstva (privatne sobe)	124	302,4	66,7	293	261,6	68,9	Housekeeping facilities (private rooms)
Radnička odmarališta i ostalo	1.773	171,3	122,5	4.769	153,7	116,5	Working resting - places and other

SMJEŠTAJNI KAPACITETI PREMA VRSTAMA UGOSTITELJSKIH OBJEKATA
ACCOMMODATION FACILITIES BY TYPE OF ACCOMMODATION FACILITY

	Objekti No. of facilities	Smještajne jedinice <i>No. of accomodation units</i>		
		sobe <i>No. of rooms</i>	ležaji <i>No. of beds</i>	
UKUPNO	438	12.291	26.449	TOTAL
Hoteli	203	9.253	19.226	Hotels
Moteli	125	1.509	3.426	Motels
Pansioni i prenoćišta	53	616	1.327	Boarding - houses and hostels
Domaćinstva (privatne sobe)	10	66	148	Housekeeping facilites (private rooms)
Radnička odmarališta i ostalo	47	847	2.322	Working resting - places and other



KUMULATIVNI PODACI
Period od januara do jula 2011.

CUMULATIVE DATA
 January - July 2011.

DOLASCI I NOĆENJA TURISTA
TOURIST ARRIVALS AND NIGHTS

	DOLASCI Arrivals		NOĆENJA Nights				
	I - VII 2011.	Indeksi Indices $\frac{I - VII 2011}{I - VII 2010}$	I - VII 2011.	Indeksi Indices $\frac{I - VII 2011}{I - VII 2010}$	Struktura noćenja % Structure of nights %	Prosječan broj noćenja po dolasku Average number of nights by arrival	
UKUPNO	389.913	104,5	855.025	106,2	100,0	2,2	TOTAL
Domaći turisti	169.711	100,4	381.165	103,1	44,6	2,2	Domestic tourists
Strani turisti	220.202	107,8	473.860	108,9	55,4	2,2	Foreign tourists

DOLASCI I NOĆENJA TURISTA PREMA VRSTAMA UGOSTITELJSKIH OBJEKATA
T OURISTS ARRIVALS AND NIGTHS BY TYPE OF ACCOMODATION FACILITY

	DOLASCI Arrivals		NOĆENJA Nights		
	I - VII 2011.	Indeksi Indices $\frac{I - VII 2011}{I - VII 2010}$	I - VII 2011.	Indeksi Indices $\frac{I - VII 2011}{I - VII 2010}$	
UKUPNO	389.913	104,5	855.025	106,2	TOTAL
Hoteli	318.128	105,9	666.340	106,1	Hotels
Moteli	33.134	95,8	52.361	97,0	Motels
Pansioni i prenoćišta	13.545	103,3	29.933	99,3	Boarding - houses and hostels
Domaćinstva (privatne sobe)	2.032	109,3	2.956	95,1	Housekeeping facilities (private rooms)
Radnička odmarališta i ostalo	23.074	99,6	103.435	115,1	Working resting - places and other
Domaći turisti	169.711	100,4	381.165	103,1	Domestic tourists
Hoteli	119.642	98,7	245.130	97,9	Hotels
Moteli	23.018	105,0	32.563	103,3	Motels
Pansioni i prenoćišta	8.602	110,0	14.417	104,1	Boarding - houses and hostels
Domaćinstva (privatne sobe)	1.485	129,4	1.832	138,1	Housekeeping facilities (private rooms)
Radnička odmarališta i ostalo	16.964	100,8	87.223	119,8	Working resting - places and other
Strani turisti	220.202	107,8	473.860	108,9	Foreign tourists
Hoteli	198.486	110,7	421.210	111,5	Hotels
Moteli	10.116	79,7	19.798	88,2	Motels
Pansioni i prenoćišta	4.943	93,5	15.516	95,3	Boarding - houses and hostels
Domaćinstva (privatne sobe)	547	76,9	1.124	63,1	Housekeeping facilities (private rooms)
Radnička odmarališta i ostalo	6.110	96,4	16.212	95,0	Working resting - places and other

DOLASCI I NOĆENJA TURISTA PREMA ZEMLJI PREBIVALIŠTA
TOURIST ARRIVALS AND NIGHTS BY COUNTRY OF RESIDENCE

	DOLASCI <i>Arrivals</i>		NOĆENJA <i>Nights</i>				
	I - VII 2011.	Indeksi <i>Indices</i> I - VII 2011 I - VII 2010	I - VII 2011.	Indeksi <i>Indices</i> I - VII 2011 I - VII 2010	Struktura noćenja % <i>Structure of nights %</i>	Prosječan broj noćenja po dolasku <i>Average number of nights by arrival</i>	
UKUPNO	220.202	107,8	473.860	108,9	100,0	2,2	TOTAL
Austrija	8.335	98,3	15.561	104,2	3,3	1,9	<i>Austria</i>
Belgija	1.197	92,8	2.970	83,9	0,6	2,5	<i>Belgium</i>
Danska	952	88,6	2.470	94,0	0,5	2,6	<i>Denmark</i>
Finska	624	104,5	1.456	123,1	0,3	2,3	<i>Finland</i>
Francuska	5.194	93,2	14.076	86,3	3,0	2,7	<i>France</i>
Grčka	1.697	127,7	3.272	85,0	0,7	1,9	<i>Greece</i>
Holandija	3.254	93,4	7.576	93,6	1,6	2,3	<i>Netherlands</i>
Irska	1.151	84,6	4.876	70,2	1,0	4,2	<i>Ireland</i>
Italija	13.157	114,7	27.129	112,9	5,7	2,1	<i>Italy</i>
Luksemburg	124	142,5	499	249,5	0,1	4,0	<i>Luxsemburg</i>
Njemačka	10.302	109,9	21.063	111,9	4,4	2,0	<i>Germany</i>
Portugal	537	167,8	1.120	145,6	0,2	2,1	<i>Portugal</i>
Španija	2.819	107,9	4.984	98,0	1,1	1,8	<i>Spain</i>
Švedska	2.382	112,3	5.426	99,6	1,1	2,3	<i>Sweden</i>
Ujedinjeno Kraljevstvo	3.505	117,7	7.471	125,7	1,6	2,1	<i>United Kingdom</i>
Island	64	110,3	315	250,0	0,1	4,9	<i>Iceland</i>
Norveška	1.446	107,5	3.113	115,2	0,7	2,2	<i>Norway</i>
Švicarska	2.065	102,5	4.164	101,2	0,9	2,0	<i>Switzerland</i>
Češka	1.845	94,9	5.549	103,4	1,2	3,0	<i>Czech Republic</i>
Mađarska	3.283	123,7	7.575	153,2	1,6	2,3	<i>Hungary</i>
Poljska	12.371	156,7	36.853	132,1	7,8	3,0	<i>Poland</i>
Rumunija	1.665	106,1	4.921	125,2	1,0	3,0	<i>Romania</i>
Slovačka	1.055	111,6	2.825	128,1	0,6	2,7	<i>Slovakia</i>
Slovenija	21.295	98,5	36.795	105,7	7,8	1,7	<i>Slovenia</i>
Albanija	1.192	41,6	2.080	39,8	0,4	1,7	<i>Albania</i>
Bugarska	1.345	130,8	2.911	117,8	0,6	2,2	<i>Bulgarija</i>
Hrvatska	34.626	108,2	69.131	114,3	14,6	2,0	<i>Croatia</i>
Srbija	32.359	94,2	69.280	100,3	14,6	2,1	<i>Serbia</i>
Crna Gora	4.721	90,9	11.329	78,0	2,4	2,4	<i>Montenegro</i>
BJR Makedonija	2.814	90,0	5.782	97,4	1,2	2,1	<i>FYROM</i>
Ruska Federacija	1.537	130,1	4.565	146,9	1,0	3,0	<i>Russian Federation</i>
Turska	17.428	123,5	34.705	121,3	7,3	2,0	<i>Turkey</i>
Ostale evropske zemlje	2.594	109,7	5.555	114,7	1,2	2,1	<i>Other European countries</i>
Izrael	889	95,9	2.055	123,1	0,4	2,3	<i>Israel</i>
Japan	1.819	86,9	2.628	88,8	0,6	1,4	<i>Japan</i>
Kanada	1.001	84,8	1.914	80,5	0,4	1,9	<i>Canada</i>
Kina	1.462	309,7	2.460	311,4	0,5	1,7	<i>China</i>
SAD	4.642	99,1	11.622	88,1	2,5	2,5	<i>USA</i>
Saudijska Arabija	439	249,4	1.208	209,4	0,3	2,8	<i>Saudi Arabia</i>
Australija	1.734	113,9	2.862	114,3	0,6	1,7	<i>Australia</i>
Novi Zeland	254	110,0	389	124,3	0,1	1,5	<i>New Zealand</i>
Egipat	180	211,8	440	146,7	0,1	2,4	<i>Egypt</i>
Iran	96	59,3	307	73,4	0,1	3,2	<i>Iran</i>
Ostale vanevropske zemlje	8.751	202,3	20.578	171,4	4,3	2,4	<i>Other non European countries</i>

Prethodni podaci
Preliminary data

METODOLOŠKA OBJAŠNENJA

Podaci o turističkom prometu prikupljeni su mjesečnim izvještajima koje dostavljaju poslovni subjekti i dijelovi poslovnih subjekata koji obavljaju djelatnost pružanja smještajnih usluga turistima ili samo posreduju u pružanju tih usluga.

Izvještaji se sastavljaju na osnovu evidencija u knjigama gostiju.

U ovom istraživanju iskazan je broj posjeta, a ne broj turista, ostvareni broj noćenja turista i smještajni kapaciteti.

Turist je svaka osoba koja u mjestu izvan svog prebivališta, provede najmanje jednu noć u ugostiteljskom ili drugom objektu za smještaj turista, radi odmora ili rekreacije, zdravlja, studija, sporta, religije, porodice, poslova, javnih misija ili skupova.

Prebivalište je mjesto u kojem se osoba nastanila s namjerom da u njemu stalno živi.

Domaći turista je svaka osoba sa prebivalištem u Bosni i Hercegovini koja u nekom mjestu u Bosni i Hercegovini izvan mjesta svog prebivališta provede najmanje jednu noć u ugostiteljskom ili drugom objektu za smještaj turista.

Strani turista je svaka osoba koja u Bosni i Hercegovini nema stalno prebivalište, a provede najmanje jednu noć u ugostiteljskom ili u drugom objektu za smještaj gostiju.

Smještajni kapaciteti prikazuju se kao broj soba i ležaja koji su raspoloživi tokom mjeseca.

Znakovi

- nema pojave
- 0,0 podatak je manji od 0,05 upotrijebljene jedinice mjere
- * ispravljen podatak

NOTES ON METHODOLOGY

Data on tourist turnover are collected from monthly report by business entities and their parts in providing accommodation services in tourism, or business entities and their parts engaged in organising and arranging of tourists.

Reports are usually made on the basis of reception records in quest books.

This report covers a number of tourist arrivals, but not a number of tourists, a number of tourist nights and accommodation capacities.

Tourist is every person who, outside his place of permanent residence, spends one night in a hotel or some other accommodation facility for reasons of rest, recreation, health, study, sport, religion, family, business, public tasks or meeting.

Residence is a place where a person came with an intention of permanent stay.

Domestic tourist is a person with permanent residence in the B&H who spends at least one night in a hotel or some other accommodation facility outside their place or residence.

Foreign tourist is every person with permanent residence outside in B&H who temporarily resides in B&H and who spends at least one night in a hotel or some other accommodation facility.

Accommodation capacities are presented as a number rooms and beds available during one month.

Symbols

- no occurrence
- 0,0 value not zero but less than 0,05 unit of measure used
- corrected data

Izdaje i štampa Agencija za statistiku Bosne i Hercegovine, 71000 Sarajevo, Zelenih beretki 26
Published and printed by the Agency for Statistics of the Bosnia and Herzegovina, 71000 Sarajevo, Zelenih beretki 26

Telefon/Phone: +387 (33) 220 626 · Telefaks/Telefax: +387 (33) 220 622
Elektronska pošta/E-mail : bhas@bhas.ba · Internetska stranica/Web site: <http://www.bhas.ba>

Odgovara direktor Zdenko Milinović
Person responsible: Zdenko Milinović, Director General

Saopštenje priredili: Jasmina Omić
Prepared by: Ms. Jasmina Omić
Lektor: Amra Kapetanović
Language Editor: Ms. Amra Kapetanović

Štampa: 150 primjeraka
150 copies printed

Podaci iz ovog saopštenja objavljuju se i na internetu
First Release data are also published on the Internet
