



SAOPŠTENJE

FIRST RELEASE



Molimo korisnike da prilikom upotrebe podataka obavezno navedu izvor
Users are kindly requested to mention the data source

GODINA / YEAR V

SARAJEVO, 25.10.2011.

BROJ / NUMBER 8

STATISTIKA TURIZMA

Tourism Statistics

August 2011 / August 2011

U Bosni i Hercegovini u avgustu 2011. turisti su ostvarili 63.362 posjeta, što je manje za 11,6% u odnosu na juli 2011. i za 2,9% više u odnosu na avgust 2010. godine.

Turisti su ostvarili 158.808 noćenja, što je manje za 16,7% u odnosu na juli 2011. i za 1,2% više u odnosu na avgust 2010. godine. U ukupno ostvarenom broju noćenja učešće domaćih turista je 36,9% i 63,1% stranih turista.

Noćenja domaćih turista manja su za 16,7% u odnosu na juli 2011. i za 1,9% u odnosu na avgust 2010. godine, a noćenja stranih turista manja su za 16,6% u odnosu na juli 2011. i za 3,2% veća u odnosu na avgust 2010. godine.

U strukturi noćenja stranih turista u avgustu 2011. godini najviše noćenja ostvarili su turisti iz Poljske (16,2%), Italije (11,1%) Srbije (10,1%), Hrvatske (9,6%) i Slovenije (6,9%) što je ukupno 53,9%. Turisti iz ostalih zemalja ostvarili su 46,1% noćenja.

Što se tiče dužine boravka stranih turista u našoj zemlji, na prvom mjestu je: Irska sa prosječnim zadržavanjem od 4,9 dana, slijedi Crna Gora sa 4,3 dana, Češka sa 3,8, te Mađarska i Poljska sa po 3,1 dana.

Smještajni kapaciteti tj. broj ležaja u avgustu 2011. iznose 26.716 i veći su za 1,0% u odnosu na juli 2011. i za 4,6% veći u odnosu na avgust 2010. godine.

U periodu januar – avgust 2011. turisti su ostvarili 453.275 posjeta, što je više za 4,2% i 1.013.833 noćenja, što je više za 5,4% u odnosu na isti period 2010. godine.

U strukturi noćenja stranih turista u istom periodu najviše noćenja ostvarili su turisti iz Srbije (13,8%), Hrvatske (13,7%), Poljske (9,2%), Slovenije (7,6%), Italije (6,7%), Turske (6,5%) što je ukupno 57,6%. Turisti iz ostalih zemalja ostvarili su 42,4% noćenja.

In August 2011 tourists realised 63.362 tourist arrivals in Bosnia and Hercegovina decreased by 11,6% as compared to July 2011. and increased by 2,9%, as compared to August 2010.

Tourists realised 158.808 tourist nights decreased by 16,7% as compared to July 2011. and increased by 1,2% as compared to August 2010. Domestic tourists share of total number of overnights stays was 36,9%, and foreign tourists share was 63,1%.

The number of domestic tourist nights decreased by 16,7 %, as compared to July 2011. and decreased by 1,9% as compared to August 2010. and foreign tourist nights were decreased by 16,6%, as compared to July 2011. and increased by 3,2% as compared to August 2010

Concerning the structure of foreign tourist nights in August 2011, the most of them (53,98%) were realised by tourists from , Poland (16,2%), Italy (11,1%), Serbia (10,1%), Croatia (9,6%) and Slovenia (6,9%) .Tourists from other countries realised 46,1 % of tourist nights.

Regarding the average detention of foreign tourist s stays in our country, on the first place comes Ireland with average stay of 4,9 days, then Monenegro with 4,3 days, Cezch Republic with 3,8 days, Hungary and Poland each with 3,1 days .

Accommodation capacity in August 2011 amount to 26.716 and increased by 1,0%, as compared to July 2011. and increased by 4,6% as compared to August 2010.

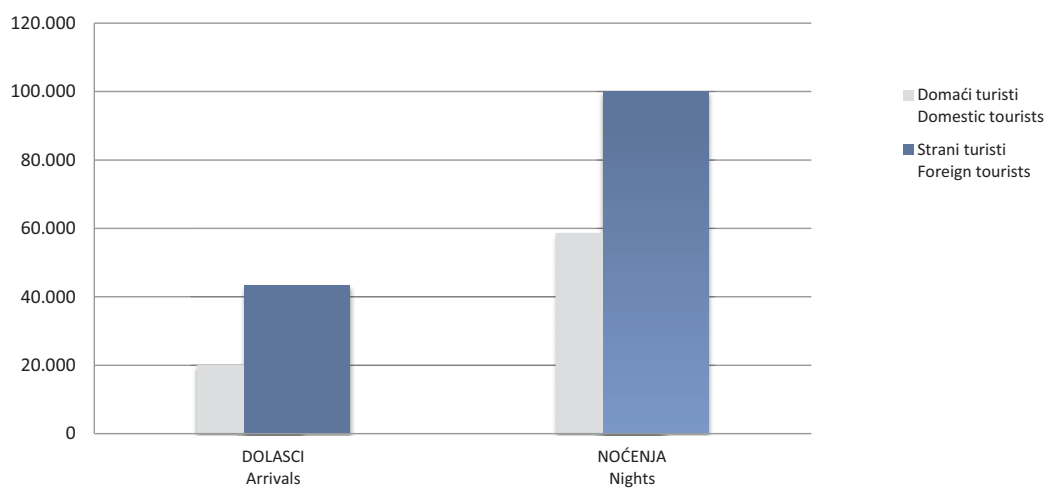
In the period from January - August 2011 tourists realised 453.275 increased by 4,2% and 1.013.833 overnight stays increased by 5,4% as compared to the same period 2010.

Concerning the structure of foreign tourist nights in the same period, the most of them (57,6%) were realised by tourists from Serbia (13,8%), Croatia (13,7%), Poland (9,2%) , Slovenia (7,6%), Italy (6,7%) and Turkey (6,7%). Tourists from other countries realised 42,4% of tourist nights.

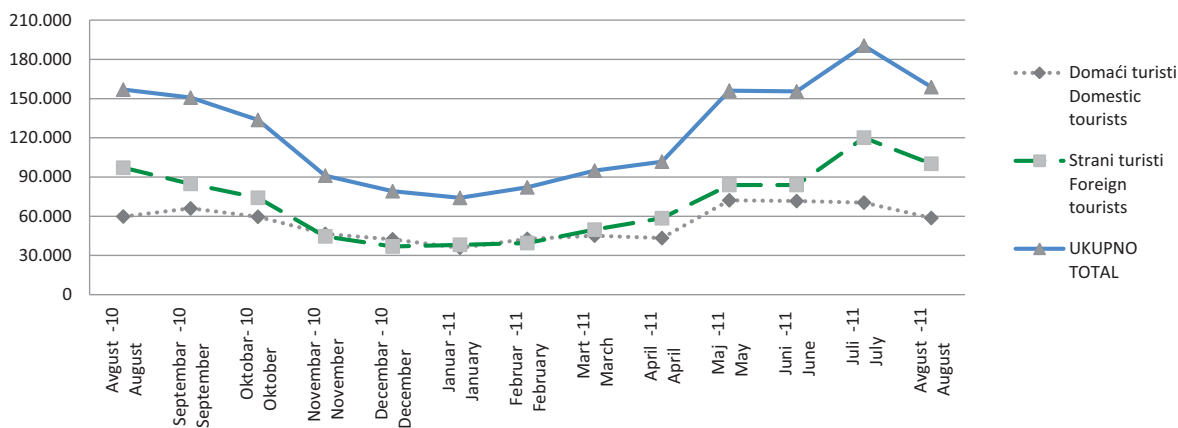
DOLASCI I NOĆENJA TURISTA TOURISTS ARRIVALS AND NIGHTS

	DOLASCI Arrivals			NOĆENJA Nights					
	VIII 2011.	Indeksi Indices VIII 2011 VII 2011	Indeksi Indices VIII 2011 VIII 2010	VIII 2011.	Indeksi Indices VIII 2011 VII 2011	Indeksi Indices VIII 2011 VIII 2010	Struktura noćenja % Structure of nights %	Prosječan broj noćenja po dolasku Average number of nights by arrival	
UKUPNO	63.362	88,4	102,9	158.808	83,3	101,2	100,0	2,5	<i>TOTAL</i>
Domaći turisti	20.114	80,5	100,1	58.648	83,3	98,1	36,9	2,9	<i>Domestic tourists</i>
Strani turisti	43.248	92,6	104,2	100.160	83,4	103,2	63,1	2,3	<i>Foreign tourists</i>

Dolasci i noćenja turista
Tourists arrivals and nights



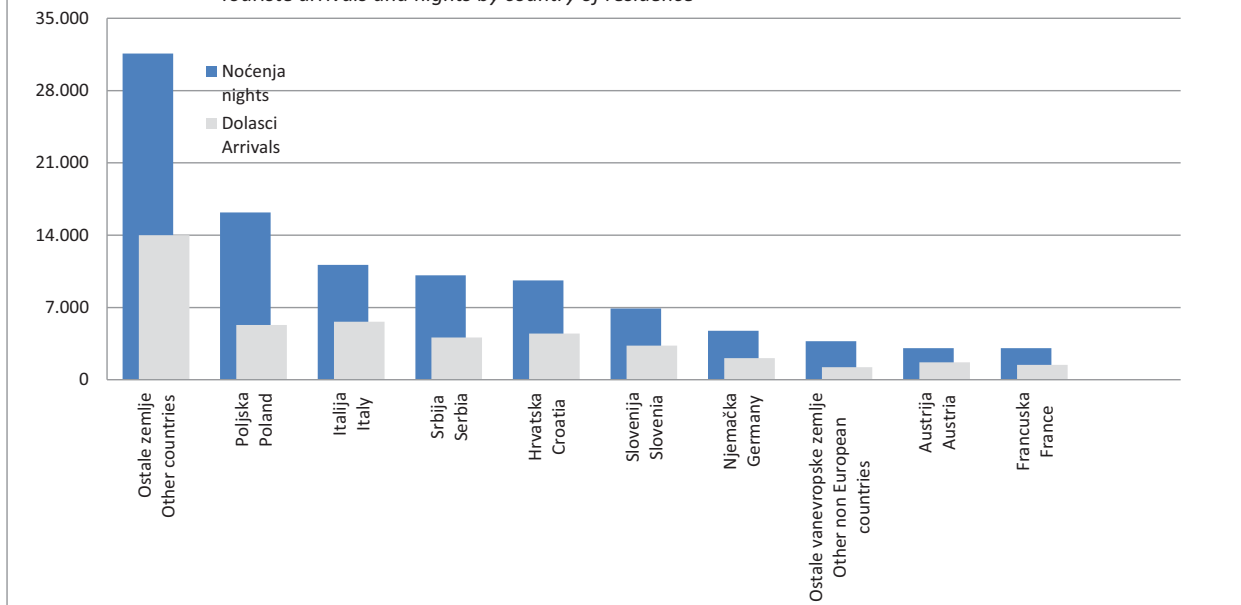
Noćenja turista prema mjesecima od avgusta 2010. do avgusta 2011.
Tourist nights by month, August 2010 - August 2011



DOLASCI I NOĆENJA TURISTA PREMA ZEMLJI PREBIVALIŠTA
TOURIST ARRIVALS AND NIGHTS BY COUNTRY OF RESIDENCE

	DOLASCI <i>Arrivals</i>			NOĆENJA <i>Nights</i>					
	VIII 2011.	Indeksi <i>Indices</i> VIII 2011 VII 2011	Indeksi <i>Indices</i> VIII 2011 VIII 2010	VIII 2011.	Indeksi <i>Indices</i> VIII 2011 VII 2011	Indeksi <i>Indices</i> VIII 2011 VIII 2010	Struktura noćenja % <i>Structure of nights %</i>	Prosječan broj noćenja po dolasku <i>Average number of nights by arrival</i>	
UKUPNO	43.248	92,6	104,2	100.160	83,4	103,2	100,0	2,3	TOTAL
Austrija	1.689	107,6	106,6	3.050	93,5	100,6	3,0	1,8	<i>Austria</i>
Belgija	165	47,4	75,0	279	28,6	79,7	0,3	1,7	<i>Belgium</i>
Danska	161	44,8	77,8	376	37,1	72,7	0,4	2,3	<i>Denmark</i>
Finska	142	103,6	119,3	400	80,6	155,6	0,4	2,8	<i>Finland</i>
Francuska	1.453	128,1	97,3	3.049	93,2	104,5	3,0	2,1	<i>France</i>
Grčka	1.221	151,7	156,7	2.110	133,0	81,1	2,1	1,7	<i>Greece</i>
Holandija	765	92,4	123,0	1.701	81,3	141,2	1,7	2,2	<i>Netherlands</i>
Irska	254	115,5	66,0	1.252	121,9	65,8	1,3	4,9	<i>Ireland</i>
Italija	5.624	202,9	94,2	11.127	198,3	91,8	11,1	2,0	<i>Italy</i>
Luksemburg	32	59,3	118,5	74	19,9	125,4	0,1	2,3	<i>Luxembourg</i>
Njemačka	2.085	107,2	112,8	4.751	97,3	130,3	4,7	2,3	<i>Germany</i>
Portugal	268	136,7	55,5	471	82,3	45,0	0,5	1,8	<i>Portugal</i>
Španija	1.344	98,1	108,4	2.484	110,0	102,4	2,5	1,8	<i>Spain</i>
Švedska	431	47,7	128,3	1.084	45,7	123,7	1,1	2,5	<i>Sweden</i>
Ujedinjeno Kraljevstvo	641	71,8	75,6	1.105	51,2	75,7	1,1	1,7	<i>United Kingdom</i>
Island	6	28,6	40,0	6	2,8	21,4	0,0	1,0	<i>Iceland</i>
Norveška	216	49,3	70,6	507	46,2	70,3	0,5	2,3	<i>Norway</i>
Švicarska	411	59,7	131,3	762	51,0	132,1	0,8	1,9	<i>Switzerland</i>
Češka	687	109,4	116,6	2.627	94,9	108,7	2,6	3,8	<i>Czech Republic</i>
Mađarska	754	77,6	95,2	2.352	93,5	142,5	2,3	3,1	<i>Hungary</i>
Poljska	5.298	83,8	107,0	16.199	70,6	107,6	16,2	3,1	<i>Poland</i>
Rumunija	386	120,6	85,4	1.037	77,8	135,4	1,0	2,7	<i>Romania</i>
Slovačka	395	122,7	168,8	977	71,5	161,5	1,0	2,5	<i>Slovakia</i>
Slovenija	3.311	108,1	101,9	6.904	99,9	109,8	6,9	2,1	<i>Slovenia</i>
Albanija	38	38,4	37,3	69	21,4	46,3	0,1	1,8	<i>Albania</i>
Bugarska	159	76,4	125,2	279	42,4	85,3	0,3	1,8	<i>Bulgaria</i>
Hrvatska	4.476	111,8	138,4	9.623	120,2	162,4	9,6	2,1	<i>Croatia</i>
Srbija	4.091	90,1	102,0	10.121	106,7	95,3	10,1	2,5	<i>Serbia</i>
Crna Gora	417	63,1	71,9	1.784	83,4	81,6	1,8	4,3	<i>Montenegro</i>
BJR Makedonija	366	107,3	143,5	763	104,8	115,3	0,8	2,1	<i>FYROM</i>
Ruska Federacija	179	41,8	63,0	481	36,2	55,3	0,5	2,7	<i>Russian Federation</i>
Turska	1.478	45,5	92,3	2.839	40,4	101,1	2,8	1,9	<i>Turkey</i>
Ostale evropske zemlje	579	77,7	74,8	1.068	62,3	57,8	1,1	1,8	<i>Other European countries</i>
Izrael	299	65,0	86,7	452	38,7	47,4	0,5	1,5	<i>Israel</i>
Japan	209	54,6	75,2	348	59,1	82,7	0,3	1,7	<i>Japan</i>
Kanada	185	63,1	73,1	327	58,4	69,9	0,3	1,8	<i>Canada</i>
Kina	206	74,4	321,9	386	69,2	354,1	0,4	1,9	<i>China</i>
SAD	827	72,2	107,4	1.950	61,8	107,4	1,9	2,4	<i>USA</i>
Saudijska Arabija	33	14,5	137,5	68	9,4	123,6	0,1	2,1	<i>Saudi Arabia</i>
Australija	644	93,7	103,7	1.057	84,8	98,9	1,1	1,6	<i>Australia</i>
Novi Zeland	65	101,6	92,9	82	68,3	90,1	0,1	1,3	<i>New Zealand</i>
Egipat	17	16,5	340,0	24	10,7	342,9	0,0	1,4	<i>Egypt</i>
Iran	12	200,0	240,0	13	54,2	44,8	0,0	1,1	<i>Iran</i>
Ostale vanevropske zemlje	1.229	49,4	119,6	3.742	48,3	90,3	3,7	3,0	<i>Other non European countries</i>

Dolasci i noćenja turista prema zemlji prebivališta
Touriste arrivals and nights by country of residence

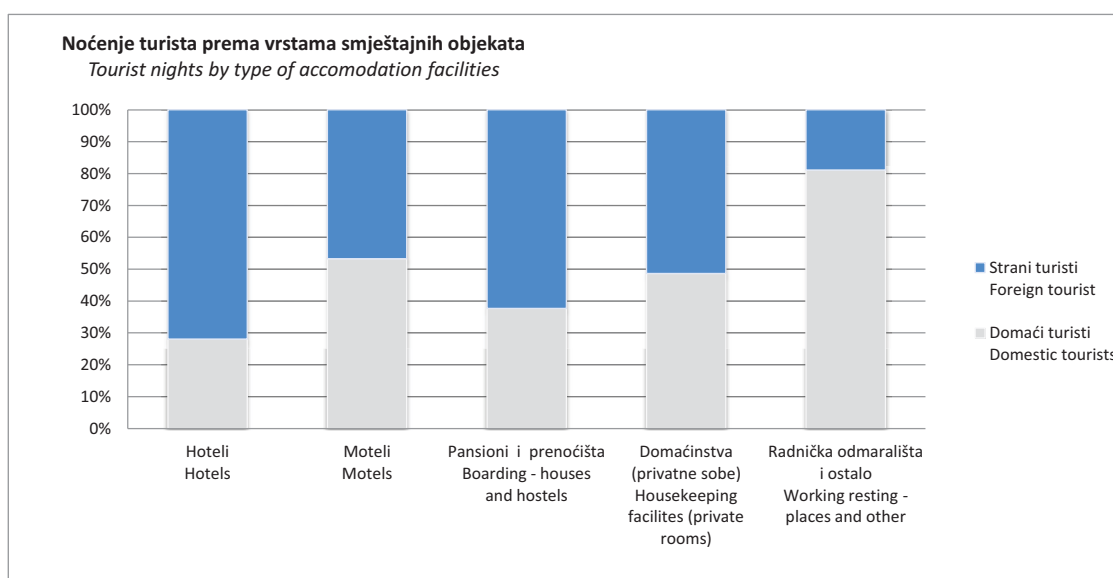
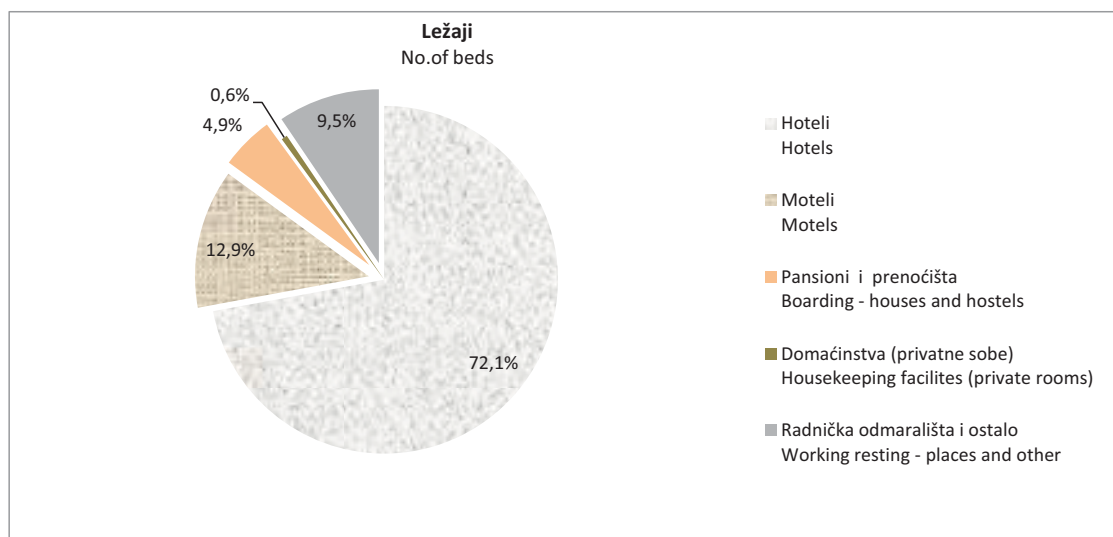


DOLASCI I NOĆENJA TURISTA PREMA VRSTAMA SMJEŠTAJNIH OBJEKATA
TOURISTS ARRIVALS AND NIGHTS BY TYPE OF ACCOMODATION FACILITY

	DOLASCI <i>Arrivals</i>			NOĆENJA <i>Nights</i>			
	VIII 2011.	Indeksi <i>Indices</i> VIII 2011 VII 2011	Indeksi <i>Indices</i> VIII 2011 VIII 2010	VIII 2011.	Indeksi <i>Indices</i> VIII 2011 VII 2011	Indeksi <i>Indices</i> VIII 2011 VIII 2010	
UKUPNO	63.362	88,4	102,9	158.808	83,3	101,2	TOTAL
Hoteli	50.569	87,3	103,3	123.384	81,5	102,0	<i>Hotels</i>
Moteli	5.198	100,1	83,7	8.069	101,9	79,6	<i>Motels</i>
Pansioni i prenoćišta	2.154	68,8	108,3	5.331	81,0	106,6	<i>Boarding - houses and hostels</i>
Domaćinstva (privatne sobe)	370	96,1	113,8	553	96,7	84,8	<i>Housekeeping facilities (private rooms)</i>
Radnička odmarališta i ostalo	5.071	99,7	122,8	21.471	89,4	107,0	<i>Working resting - places and other</i>
Domaći turisti	20.114	80,5	100,1	58.648	83,3	98,1	<i>Domestic tourists</i>
Hoteli	12.456	77,8	93,7	34.655	79,8	93,2	<i>Hotels</i>
Moteli	3.096	96,9	100,1	4.298	94,9	90,7	<i>Motels</i>
Pansioni i prenoćišta	1.245	56,4	131,6	2.010	67,6	123,3	<i>Boarding - houses and hostels</i>
Domaćinstva (privatne sobe)	259	99,2	151,5	269	96,4	106,7	<i>Housekeeping facilities (private rooms)</i>
Radnička odmarališta i ostalo	3.058	92,3	118,2	17.416	90,5	108,9	<i>Working resting - places and other</i>
Strani turisti	43.248	92,6	104,2	100.160	83,4	103,2	<i>Foreign tourists</i>
Hoteli	38.113	91,0	106,9	88.729	82,1	105,8	<i>Hotels</i>
Moteli	2.102	105,1	67,4	3.771	111,4	69,9	<i>Motels</i>
Pansioni i prenoćišta	909	98,1	87,2	3.321	92,1	98,5	<i>Boarding - houses and hostels</i>
Domaćinstva (privatne sobe)	111	89,5	72,1	284	96,9	71,0	<i>Housekeeping facilities (private rooms)</i>
Radnička odmarališta i ostalo	2.013	113,5	130,6	4.055	85,0	99,6	<i>Working resting - places and other</i>

SMJEŠTAJNI KAPACITETI PREMA VRSTAMA SMJEŠTAJNIH OBJEKATA
ACCOMMODATION FACILITIES BY TYPE OF ACCOMMODATION FACILITY

	Objekti No. of facilities	Smještajne jedinice No. of accommodation units		
		sobe No. of rooms	ležaji No. of beds	
UKUPNO	443	12.337	26.716	TOTAL
Hoteli	203	9.241	19.262	Hotels
Moteli	126	1.520	3.456	Motels
Pansioni i prenoćišta	53	617	1.321	Boarding - houses and hostels
Domaćinstva (privatne sobe)	10	66	148	Housekeeping facilities (private rooms)
Radnička odmarališta i ostalo	51	893	2.529	Working resting - places and other



KUMULATIVNI PODACI
Period od januara do avgusta 2011.

CUMULATIVE DATA
January - August 2011.

DOLASCI I NOĆENJA TURISTA
TOURIST ARRIVALS AND NIGHTS

	DOLASCI Arrivals		NOĆENJA Nights				
	I - VIII 2011.	Indeksi Indices $\frac{I - VIII 2011}{I - VIII 2010}$	I - VIII 2011.	Indeksi Indices $\frac{I - VIII 2011}{I - VIII 2010}$	Struktura noćenja % Structure of nights %	Prosječan broj noćenja po dolasku Average number of nights by arrival	
UKUPNO	453.275	104,2	1.013.833	105,4	100,0	2,2	TOTAL
Domaći turisti	189.825	100,4	439.813	102,4	43,4	2,3	Domestic tourists
Strani turisti	263.450	107,2	574.020	107,8	56,6	2,2	Foreign tourists

DOLASCI I NOĆENJA TURISTA PREMA VRSTAMA SMJEŠTAJNIH OBJEKATA
TOURISTS ARRIVALS AND NIGHTS BY TYPE OF ACCOMODATION FACILITY

	DOLASCI Arrivals		NOĆENJA Nights		
	I - VIII 2011.	Indeksi Indices $\frac{I - VIII 2011}{I - VIII 2010}$	I - VIII 2011.	Indeksi Indices $\frac{I - VIII 2011}{I - VIII 2010}$	
UKUPNO	453.275	104,2	1.013.833	105,4	TOTAL
Hoteli	368.697	105,5	789.724	105,4	Hotels
Moteli	38.332	93,9	60.430	94,3	Motels
Pansioni i prenoćišta	15.699	104,0	35.264	100,3	Boarding - houses and hostels
Domaćinstva (privatne sobe)	2.402	110,0	3.509	93,3	Housekeeping facilities (private rooms)
Radnička odmarališta i ostalo	28.145	103,1	124.906	113,6	Working resting - places and other
Domaći turisti	189.825	100,4	439.813	102,4	Domestic tourists
Hoteli	132.098	98,2	279.785	97,3	Hotels
Moteli	26.114	104,4	36.861	101,6	Motels
Pansioni i prenoćišta	9.847	112,3	16.427	106,1	Boarding - houses and hostels
Domaćinstva (privatne sobe)	1.744	132,2	2.101	133,1	Housekeeping facilities (private rooms)
Radnička odmarališta i ostalo	20.022	103,1	104.639	117,8	Working resting - places and other
Strani turisti	263.450	107,2	574.020	107,8	Foreign tourists
Hoteli	236.599	110,1	509.939	110,5	Hotels
Moteli	12.218	77,3	23.569	84,6	Motels
Pansioni i prenoćišta	5.852	92,4	18.837	95,8	Boarding - houses and hostels
Domaćinstva (privatne sobe)	658	76,1	1.408	64,6	Housekeeping facilities (private rooms)
Radnička odmarališta i ostalo	8.123	103,1	20.267	95,9	Working resting - places and other

DOLASCI I NOĆENJA TURISTA PREMA ZEMLJI PREBIVALIŠTA
TOURIST ARRIVALS AND NIGHTS BY COUNTRY OF RESIDENCE

	DOLASCI <i>Arrivals</i>		NOĆENJA <i>Nights</i>				
	I - VIII 2011.	Indeksi <i>Indices</i> $\frac{\text{I-VIII 2011}}{\text{I-VIII 2010}}$	I - VIII 2011.	Indeksi <i>Indices</i> $\frac{\text{I-VIII 2011}}{\text{I-VIII 2010}}$	Struktura noćenja % <i>Structure of nights %</i>	Prosječan broj noćenja po dolasku <i>Average number of nights by arrival</i>	
UKUPNO	263.450	107,2	574.020	107,8	100,0	2,2	TOTAL
Austrija	10.024	99,6	18.611	103,6	3,2	1,9	<i>Austria</i>
Belgija	1.362	90,2	3.249	83,6	0,6	2,4	<i>Belgium</i>
Danska	1.113	86,9	2.846	90,5	0,5	2,6	<i>Denmark</i>
Finska	766	107,0	1.856	128,9	0,3	2,4	<i>Finland</i>
Francuska	6.647	94,1	17.125	89,1	3,0	2,6	<i>France</i>
Grčka	2.918	138,4	5.382	83,4	0,9	1,8	<i>Greece</i>
Holandija	4.019	97,9	9.277	99,8	1,6	2,3	<i>Netherlands</i>
Irska	1.405	80,5	6.128	69,3	1,1	4,4	<i>Ireland</i>
Italija	18.781	107,7	38.256	105,8	6,7	2,0	<i>Italy</i>
Luksemburg	156	136,8	573	221,2	0,1	3,7	<i>Luxsemburg</i>
Njemačka	12.387	110,4	25.814	114,9	4,5	2,1	<i>Germany</i>
Portugal	805	100,2	1.591	87,7	0,3	2,0	<i>Portugal</i>
Španija	4.163	108,0	7.468	99,4	1,3	1,8	<i>Spain</i>
Švedska	2.813	114,5	6.510	103,0	1,1	2,3	<i>Sweden</i>
Ujedinjeno Kraljevstvo	4.146	108,4	8.576	115,8	1,5	2,1	<i>United Kingdom</i>
Island	70	95,9	321	208,4	0,1	4,6	<i>Iceland</i>
Norveška	1.662	100,7	3.620	105,7	0,6	2,2	<i>Norway</i>
Švicarska	2.476	106,4	4.926	105,0	0,9	2,0	<i>Switzerland</i>
Češka	2.532	100,0	8.176	105,0	1,4	3,2	<i>Czech Republic</i>
Mađarska	4.037	117,2	9.927	150,5	1,7	2,5	<i>Hungary</i>
Poljska	17.669	137,6	53.052	123,5	9,2	3,0	<i>Poland</i>
Rumunija	2.051	101,5	5.958	126,9	1,0	2,9	<i>Romania</i>
Slovačka	1.450	123,0	3.802	135,3	0,7	2,6	<i>Slovakia</i>
Slovenija	24.606	98,9	43.699	106,4	7,6	1,8	<i>Slovenia</i>
Albanija	1.230	41,5	2.149	40,0	0,4	1,7	<i>Albania</i>
Bugarska	1.504	130,2	3.190	114,0	0,6	2,1	<i>Bulgaria</i>
Hrvatska	39.102	111,0	78.754	118,6	13,7	2,0	<i>Croatia</i>
Srbija	36.450	95,0	79.401	99,6	13,8	2,2	<i>Serbia</i>
Crna Gora	5.138	89,0	13.113	78,5	2,3	2,6	<i>Montenegro</i>
BJR Makedonija	3.180	94,1	6.545	99,2	1,1	2,1	<i>FYROM</i>
Ruska Federacija	1.716	117,1	5.046	126,9	0,9	2,9	<i>Russian Federation</i>
Turska	18.906	120,3	37.544	119,5	6,5	2,0	<i>Turkey</i>
Ostale evropske zemlje	3.173	101,1	6.623	99,0	1,2	2,1	<i>Other European countries</i>
Izrael	1.188	93,4	2.507	95,6	0,4	2,1	<i>Israel</i>
Japan	2.028	85,5	2.976	88,1	0,5	1,5	<i>Japan</i>
Kanada	1.186	82,7	2.241	78,7	0,4	1,9	<i>Canada</i>
Kina	1.668	311,2	2.846	316,6	0,5	1,7	<i>China</i>
SAD	5.469	100,3	13.572	90,4	2,4	2,5	<i>USA</i>
Saudijska Arabija	472	236,0	1.276	201,9	0,2	2,7	<i>Saudi Arabia</i>
Australija	2.378	110,9	3.919	109,7	0,7	1,6	<i>Australia</i>
Novi Zeland	319	106,0	471	116,6	0,1	1,5	<i>New Zealand</i>
Egipat	197	218,9	464	151,1	0,1	2,4	<i>Egypt</i>
Iran	108	64,7	320	71,6	0,1	3,0	<i>Iran</i>
Ostale vanevropske zemlje	9.980	186,4	24.320	150,6	4,2	2,4	<i>Other non European countries</i>

Prethodni podaci

Preliminary data

METODOLOŠKA OBJAŠNENJA

Podaci o turističkom prometu prikupljeni su mjesečnim izvještajima koje dostavljaju poslovni subjekti i dijelovi poslovnih subjekata koji obavljaju djelatnost pružanja smještajnih usluga turistima ili samo posreduju u pružanju tih usluga.

Izvještaji se sastavljaju na osnovu evidencija u knjigama gostiju.

U ovom istraživanju iskazan je broj posjeta, a ne broj turista, ostvareni broj noćenja turista i smještajni kapaciteti.

Turist je svaka osoba koja u mjestu izvan svog prebivališta, provede najmanje jednu noć u ugostiteljskom ili drugom objektu za smještaj turista, radi odmora ili rekreacije, zdravlja, studija, sporta, religije, porodice, poslova, javnih misija ili skupova.

Prebivalište je mjesto u kojem se osoba nastanila s namjerom da u njemu stalno živi.

Domaći turista je svaka osoba sa prebivalištem u Bosni i Hercegovini koja u nekom mjestu u Bosni i Hercegovini izvan mjesta svog prebivališta provede najmanje jednu noć u ugostiteljskom ili drugom objektu za smještaj turista.

Strani turista je svaka osoba koja u Bosni i Hercegovini nema stalno prebivalište, a provede najmanje jednu noć u ugostiteljskom ili u drugom objektu za smještaj gostiju.

Smještajni kapaciteti prikazuju se kao broj soba i ležaja koji su raspoloživi tokom mjeseca.

Znakovi

- nema pojave
- 0,0 podatak je manji od 0,05 upotrijebljene jedinice mjere
- * ispravljen podatak

NOTES ON METHODOLOGY

Data on tourist turnover are collected from monthly report by business entities and their parts in providing accommodation services in tourism, or business entities and their parts engaged in organising and arranging of tourists.

Reports are usually made on the basis of reception records in quest books.

This report covers a number of tourist arrivals, but not a number of tourists, a number of tourist nights and accommodation capacities.

Tourist is every person who, outside his place of permanent residence, spends one night in a hotel or some other accommodation facility for reasons of rest, recreation, health, study, sport, religion, family, business, public tasks or meeting.

Residence is a place where a person came with an intention of permanent stay.

Domestic tourist is a person with permanent residence in the B&H who spends at least one night in a hotel or same other accommodation facility outside their place or residence.

Foreign tourist is every person with permanent residence outside in B&H who temporarily resides in B&H and who spends at least one night in a hotel or same other accommodation facility.

Accommodation capacities are presented as a number rooms and beds available during one month.

Symbols

- no occurrence
- 0,0 value not zero but less than 0,05 unit of measure used
- corrected data

Izdaje i štampa Agencija za statistiku Bosne i Hercegovine, 71000 Sarajevo, Zelenih beretki 26
Published and printed by the Agency for Statistics of the Bosnia and Herzegovina, 71000 Sarajevo, Zelenih beretki 26

Telefon/Phone: +387 (33) 220 626 · Telefaks/Telefax: +387 (33) 220 622
Elektronska pošta/E-mail : bhas@bhas.ba · Internetska stranica/Web site: <http://www.bhas.ba>

Odgovara direktor Zdenko Milinović
Person responsible: Zdenko Milinović, Director General

Saopštenje priredili: Jasmina Omić
Prepared by: Ms. Jasmina Omić
Lektor: Amra Kapetanović
Language Editor: Ms. Amra Kapetanović

Štampa: 150 primjeraka
150 copies printed

Podaci iz ovog saopštenja objavljuju se i na internetu
First Release data are also published on the Internet
