



SAOPŠTENJE

FIRST RELEASE



Molimo korisnike da prilikom upotrebe podataka obavezno navedu izvor
Users are kindly requested to mention the data source

GODINA / YEAR V

SARAJEVO, 23.11.2011.

BROJ / NUMBER 9

STATISTIKA TURIZMA

Tourism Statistics

Septembar 2011. / September 2011

U Bosni i Hercegovini u septembru 2011. turisti su ostvarili 75.190 posjeta, što je više za 18,7% u odnosu na avgust 2011. i za 9,1% više u odnosu na septembar 2010. godine.

In September 2011 tourists realised 75.190 tourist arrivals in Bosnia and Hercegovina increased by 18,7% as compared to August 2011. and increased by 9,1%, as compared to September 2010.

Turisti su ostvarili 164.603 noćenja, što je više za 3,6% u odnosu na avgust 2011. i za 9,2% više u odnosu na septembar 2010. godine. U ukupno ostvarenom broju noćenja učešće domaćih turista je 42,9% i 57,1% stranih turista.

Tourists realised 164.603 tourist nights increased by 3,6% as compared to August 2011. and increased by 9,2% as compared to September 2010. Domestic tourists share of total number of overnights stays was 42,9%, and foreign tourists share was 57,1%.

Noćenja domaćih turista veća su za 20,3% u odnosu na avgust 2011. i za 7,0% u odnosu na septembar 2010. godine, a noćenja stranih turista manja su za 6,1% u odnosu na avgust 2011. i veća za 10,9% u odnosu na septembar 2010. godine.

The number of domestic tourist nights increased by 20,3%, as compared to August 2011. and increased by 7,0% as compared to September 2010. and foreign tourist nights were decreased by 6,1%, as compared to August 2011. and increased by 10,9% as compared to September 2010

U strukturi noćenja stranih turista u septembru 2011. najviše noćenja ostvarili su turisti iz Poljske (11,8%), Hrvatske (11,7%), Slovenije (9,5%), Srbije(8,4%) i Italije (6,9%), što je ukupno 48,3% . Turisti iz ostalih zemalja ostvarili su 51,7% noćenja.

Concerning the structure of foreign tourist nights in September 2011, the most of them (48,3%) were realised by tourists from , Poland (11,8%), Croatia (11,7%), Slovenia (9,5%), Serbia (8,4%) and Italy (6,9%) .Tourists from other countries realised 51,7% of tourist nights.

Što se tiče dužine boravka stranih turista u našoj zemlji, na prvom mjestu je: Irska sa prosječnim zadržavanjem od 5,3 dana, slijedi Iran sa 4,4 dana, Saudijska Arabija sa 4,1 dana, te Češka sa 4,0 dana.

Regarding the average detention of foreign tourist stays in our country, on the first place comes Ireland with average stay of 5,3 days, then Iran with 4,4 days, Saudi Araby with 4,1 days and Czech Republic with 4,0 days.

Smještajni kapaciteti tj. broj ležaja u septembru 2011. iznose 26.396 i manji su za 1,2% u odnosu na avgust 2011. i veći za 3,3% u odnosu na septembar 2010. godine.

Accommodation capacity in September 2011 amount to 26.396 and decreased by 1,2%, as compared to AUGUST 2011. and increased by 3,3% as compared to September 2010.

U periodu januar – septembar 2011. turisti su ostvarili 528.465 posjeta, što je više za 4,9% i 1.178.436 noćenja, što je više za 5,9% u odnosu na isti period 2010. godine.

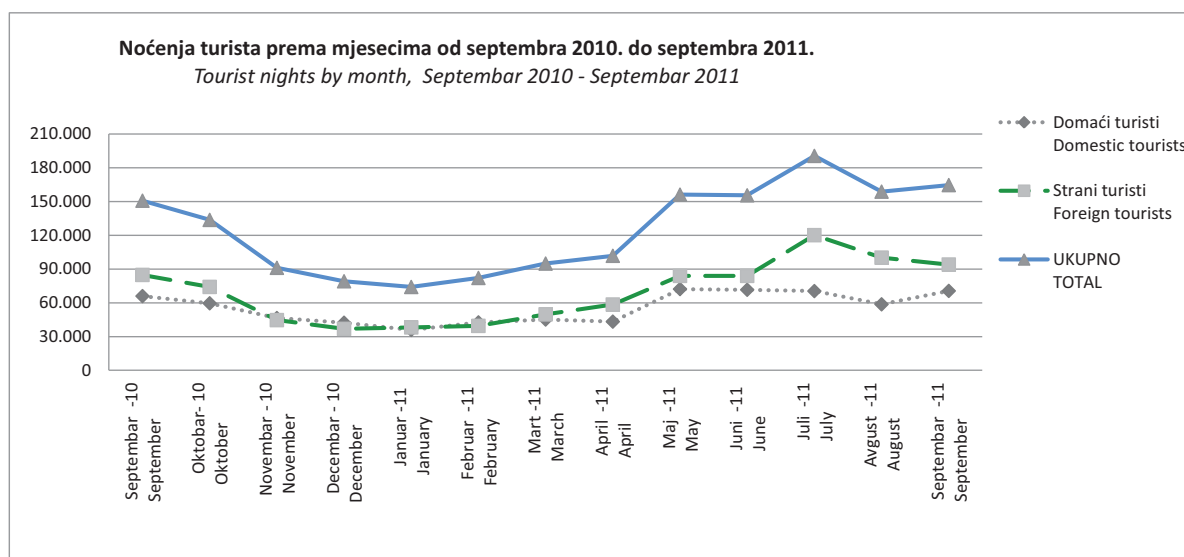
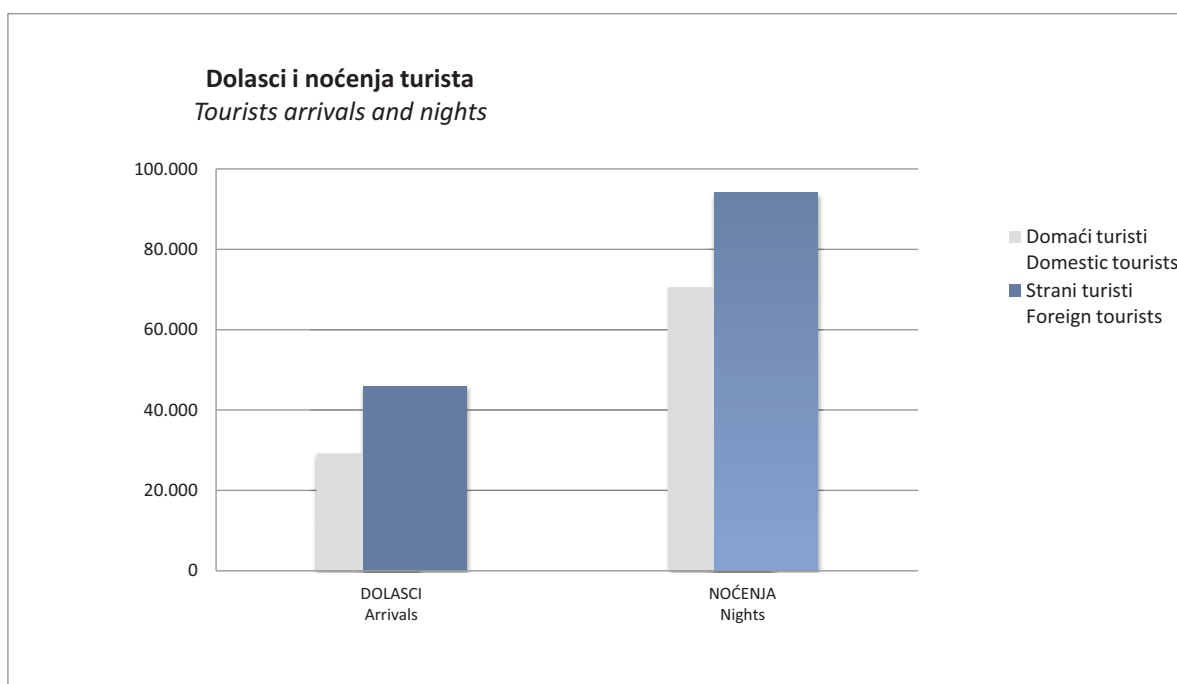
In the period from January - September 2011 tourists realised 528.465 increased by 4,9% and 1.178.43 overnight stays increased by 5,9% as compared to the same period 2010.

U strukturi noćenja stranih turista u istom periodu najviše noćenja ostvarili su turisti iz Hrvatske (13,4%), Srbije (13,1%), Poljske (9,6%), Slovenije (7,9%), Italije (6,7%) i Turske (6,3%) što je ukupno 57,0%. Turisti iz ostalih zemalja ostvarili su 43,0% noćenja.

Concerning the structure of foreign tourist nights in the same period, the most of them (57,0%) were realised by tourists from Croatia (13,4%), Serbia (13,1%), Poland (9,6%) , Slovenia (7,9%), Italy (6,7%) and Turkey (6,3%). Tourists from other countries realised 43,0% of tourist nights.

DOLASCI I NOĆENJA TURISTA TOURISTS ARRIVALS AND NIGHTS

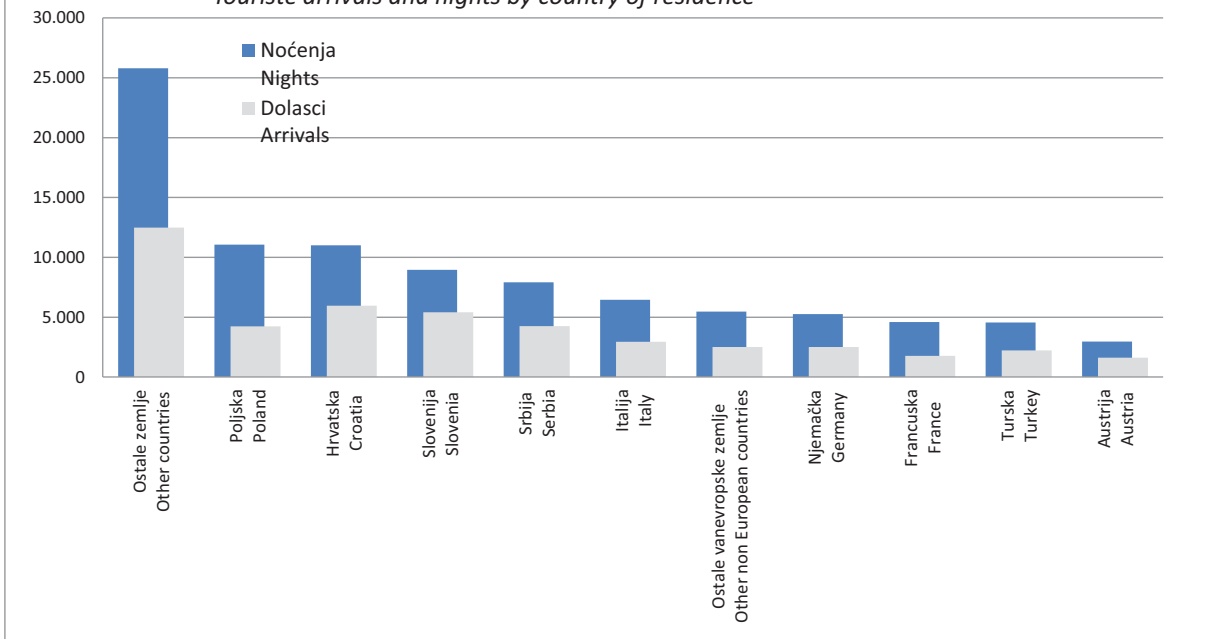
	DOLASCI Arrivals			NOĆENJA Nights					TOTAL
	IX 2011.	Indeksi Indices IX 2011 VIII 2011	Indeksi Indices IX 2011 IX 2010	IX 2011.	Indeksi Indices IX 2011 VIII 2011	Indeksi Indices IX 2011 IX 2010	Struktura noćenja % Structure of nights %	Prosječan broj noćenja po dolasku Average number of nights by arrival	
UKUPNO	75.190	118,7	109,1	164.603	103,6	109,2	100,0	2,2	<i>TOTAL</i>
Domaći turisti	29.217	145,3	103,5	70.581	120,3	107,0	42,9	2,4	<i>Domestic tourists</i>
Strani turisti	45.973	106,3	113,1	94.022	93,9	110,9	57,1	2,0	<i>Foreign tourists</i>



DOLASCI I NOĆENJA TURISTA PREMA ZEMLJI PREBIVALIŠTA
TOURIST ARRIVALS AND NIGHTS BY COUNTRY OF RESIDENCE

	DOLASCI <i>Arrivals</i>			NOĆENJA <i>Nights</i>					
	IX 2011.	Indeksi <i>Indices</i> IX 2011 VIII 2011	Indeksi <i>Indices</i> IX 2011 IX 2010	IX 2011.	Indeksi <i>Indices</i> IX 2011 VIII 2011	Indeksi <i>Indices</i> IX 2011 IX 2010	Struktura noćenja % <i>Structure of nights %</i>	Prosječan broj noćenja po dolasku <i>Average number of nights by arrival</i>	
UKUPNO	45.973	106,3	113,1	94.022	93,9	110,9	100,0	2,0	TOTAL
Austrija	1.622	96,0	112,4	2.960	97,0	118,9	3,1	1,8	<i>Austria</i>
Belgija	202	122,4	68,7	610	218,6	88,5	0,6	3,0	<i>Belgium</i>
Danska	190	118,0	76,0	385	102,4	57,0	0,4	2,0	<i>Denmark</i>
Finska	138	97,2	92,0	355	88,8	133,0	0,4	2,6	<i>Finland</i>
Francuska	1.777	122,3	72,7	4.591	150,6	75,0	4,9	2,6	<i>France</i>
Grčka	247	20,2	75,5	431	20,4	44,5	0,5	1,7	<i>Greece</i>
Holandija	574	75,0	114,1	1.108	65,1	120,6	1,2	1,9	<i>Netherlands</i>
Irska	273	107,5	56,5	1.456	116,3	54,1	1,5	5,3	<i>Ireland</i>
Italija	2.949	52,4	116,2	6.455	58,0	124,9	6,9	2,2	<i>Italy</i>
Luksemburg	14	43,8	25,5	19	25,7	19,0	0,0	1,4	<i>Luxembourg</i>
Njemačka	2.515	120,6	101,3	5.264	110,8	92,0	5,6	2,1	<i>Germany</i>
Portugal	62	23,1	117,0	101	21,4	107,4	0,1	1,6	<i>Portugal</i>
Španija	735	54,7	112,6	1.421	57,2	106,8	1,5	1,9	<i>Spain</i>
Švedska	739	171,5	228,1	1.017	93,8	154,3	1,1	1,4	<i>Sweden</i>
Ujedinjeno Kraljevstvo	760	118,6	101,7	1.247	112,9	87,6	1,3	1,6	<i>United Kingdom</i>
Island	5	83,3	50,0	14	233,3	100,0	0,0	2,8	<i>Iceland</i>
Norveška	410	189,8	116,1	875	172,6	116,0	0,9	2,1	<i>Norway</i>
Švicarska	495	120,4	121,0	1.143	150,0	148,6	1,2	2,3	<i>Switzerland</i>
Češka	441	64,2	130,5	1.758	66,9	136,3	1,9	4,0	<i>Czech Republic</i>
Mađarska	688	91,2	98,4	1.477	62,8	103,6	1,6	2,1	<i>Hungary</i>
Poljska	4.240	80,0	106,2	11.057	68,3	117,7	11,8	2,6	<i>Poland</i>
Rumunija	349	90,4	111,1	818	78,9	157,0	0,9	2,3	<i>Romania</i>
Slovačka	208	52,7	210,1	405	41,5	180,8	0,4	1,9	<i>Slovakia</i>
Slovenija	5.418	163,6	135,3	8.968	129,9	141,6	9,5	1,7	<i>Slovenia</i>
Albanija	186	489,5	127,4	321	465,2	120,2	0,3	1,7	<i>Albania</i>
Bugarska	253	159,1	169,8	453	162,4	138,5	0,5	1,8	<i>Bulgaria</i>
Hrvatska	5.964	133,2	128,3	11.006	114,4	125,7	11,7	1,8	<i>Croatia</i>
Srbija	4.262	104,2	92,5	7.916	78,2	87,6	8,4	1,9	<i>Serbia</i>
Crna Gora	624	149,6	88,0	1.559	87,4	95,9	1,7	2,5	<i>Montenegro</i>
BJR Makedonija	596	162,8	212,1	1.130	148,1	216,9	1,2	1,9	<i>FYROM</i>
Ruska Federacija	328	183,2	115,9	806	167,6	87,0	0,9	2,5	<i>Russian Federation</i>
Turska	2.232	151,0	101,4	4.555	160,4	119,2	4,8	2,0	<i>Turkey</i>
Ostale evropske zemlje	400	69,1	41,3	856	80,1	52,3	0,9	2,1	<i>Other European countries</i>
Izrael	265	88,6	72,4	348	77,0	64,4	0,4	1,3	<i>Israel</i>
Japan	461	220,6	261,9	525	150,9	187,5	0,6	1,1	<i>Japan</i>
Kanada	351	189,7	129,5	603	184,4	123,3	0,6	1,7	<i>Canada</i>
Kina	274	133,0	570,8	428	110,9	503,5	0,5	1,6	<i>China</i>
SAD	1.229	148,6	129,4	2.444	125,3	104,2	2,6	2,0	<i>USA</i>
Saudijska Arabija	74	224,2	43,8	306	450,0	109,7	0,3	4,1	<i>Saudi Arabia</i>
Australija	786	122,0	165,1	1.076	101,8	157,1	1,1	1,4	<i>Australia</i>
Novi Zeland	70	107,7	95,9	92	112,2	95,8	0,1	1,3	<i>New Zealand</i>
Egipat	28	164,7	233,3	97	404,2	285,3	0,1	3,5	<i>Egypt</i>
Iran	24	200,0	85,7	105	807,7	256,1	0,1	4,4	<i>Iran</i>
Ostale vanevropske zemlje	2.515	204,6	224,2	5.461	145,9	184,9	5,8	2,2	<i>Other non European countries</i>

Dolasci i noćenja turista prema zemlji prebivališta
Touriste arrivals and nights by country of residence

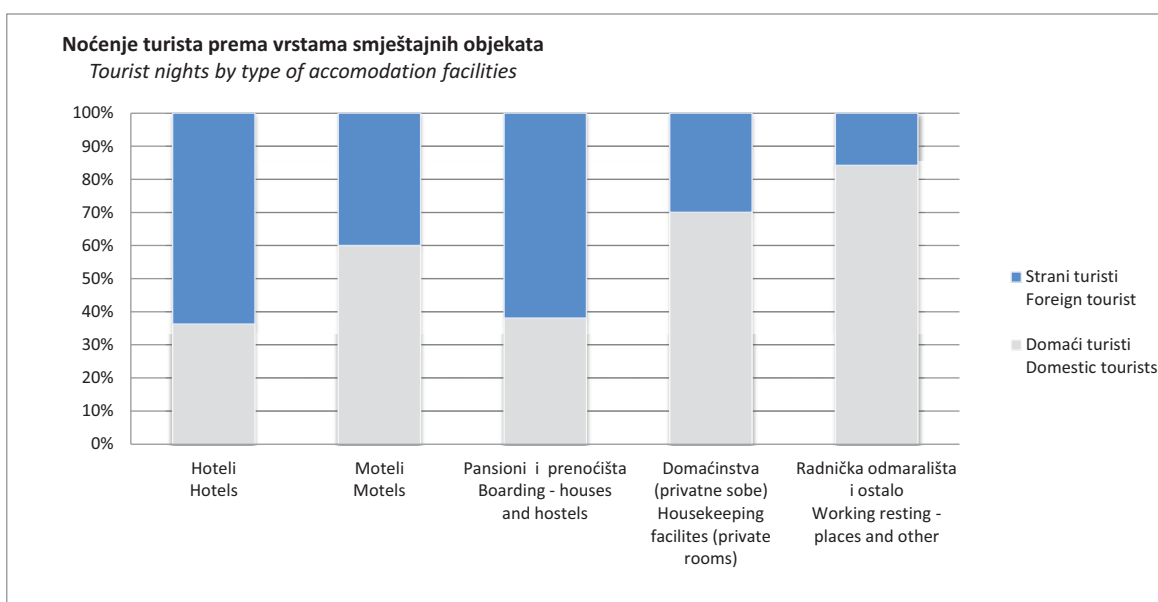
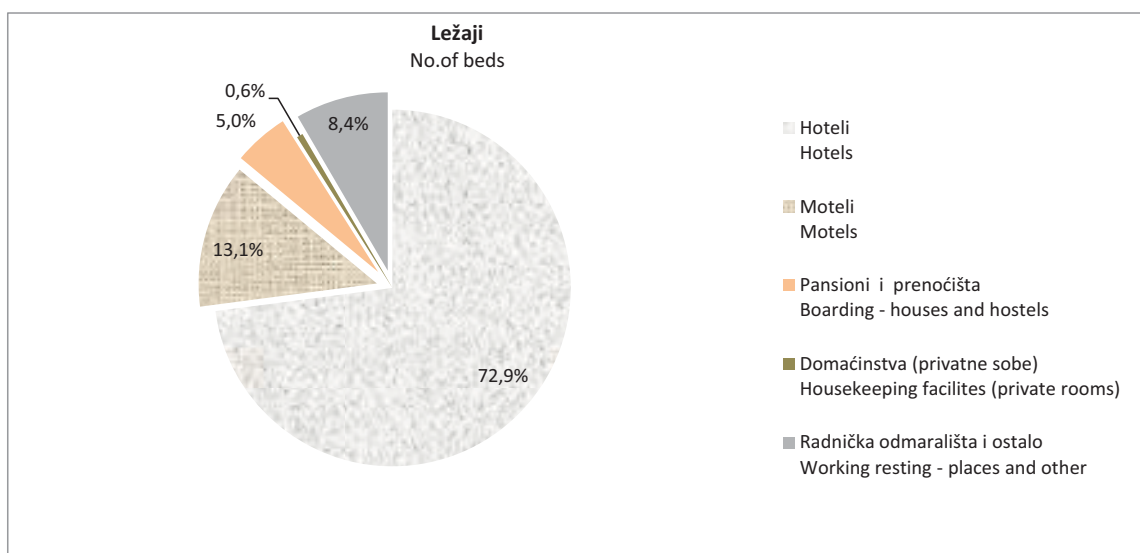


DOLASCI I NOĆENJA TURISTA PREMA VRSTAMA SMJEŠTAJNIH OBJEKATA
TOURISTS ARRIVALS AND NIGHTS BY TYPE OF ACCOMODATION FACILITY

	DOLASCI <i>Arrivals</i>			NOĆENJA <i>Nights</i>			
	IX 2011.	Indeksi <i>Indices</i> IX 2011 VIII 2011	Indeksi <i>Indices</i> IX 2011 IX 2010	IX 2011.	Indeksi <i>Indices</i> IX 2011 VIII 2011	Indeksi <i>Indices</i> IX 2011 IX 2010	
UKUPNO	75.190	118,7	109,1	164.603	103,6	109,2	TOTAL
Hoteli	63.333	125,2	111,0	132.088	107,1	112,2	<i>Hotels</i>
Moteli	5.297	101,9	91,0	8.361	103,6	91,8	<i>Motels</i>
Pansioni i prenoćišta	2.274	105,6	100,8	5.782	108,5	98,3	<i>Boarding - houses and hostels</i>
Domaćinstva (privatne sobe)	394	106,5	156,3	534	96,6	129,6	<i>Housekeeping facilities (private rooms)</i>
Radnička odmarališta i ostalo	3.892	76,8	111,1	17.838	83,1	101,3	<i>Working resting - places and other</i>
Domaći turisti	29.217	145,3	103,5	70.581	120,3	107,0	<i>Domestic tourists</i>
Hoteli	21.305	171,0	103,4	47.958	138,4	109,2	<i>Hotels</i>
Moteli	3.526	113,9	97,1	5.020	116,8	101,2	<i>Motels</i>
Pansioni i prenoćišta	1.291	103,7	108,3	2.202	109,6	119,7	<i>Boarding - houses and hostels</i>
Domaćinstva (privatne sobe)	322	124,3	174,1	374	139,0	159,8	<i>Housekeeping facilities (private rooms)</i>
Radnička odmarališta i ostalo	2.773	90,7	105,7	15.027	86,3	100,0	<i>Working resting - places and other</i>
Strani turisti	45.973	106,3	113,1	94.022	93,9	110,9	<i>Foreign tourists</i>
Hoteli	42.028	110,3	115,3	84.130	94,8	113,9	<i>Hotels</i>
Moteli	1.771	84,3	80,9	3.341	88,6	80,5	<i>Motels</i>
Pansioni i prenoćišta	983	108,1	92,3	3.580	107,8	88,5	<i>Boarding - houses and hostels</i>
Domaćinstva (privatne sobe)	72	64,9	107,5	160	56,3	89,9	<i>Housekeeping facilities (private rooms)</i>
Radnička odmarališta i ostalo	1.119	55,6	127,2	2.811	69,3	108,9	<i>Working resting - places and other</i>

SMJEŠTAJNI KAPACITETI PREMA VRSTAMA SMJEŠTAJNIH OBJEKATA
ACCOMMODATION FACILITIES BY TYPE OF ACCOMODATION FACILITY

	Objekti No. of facilities	Smještajne jedinice No. of accommodation units		
		sobe No. of rooms	ležaji No. of beds	
UKUPNO	439	12.235	26.396	TOTAL
Hoteli	203	9.241	19.250	Hotels
Moteli	126	1.520	3.455	Motels
Pansioni i prenočišta	53	617	1.321	Boarding - houses and hostels
Domaćinstva (privatne sobe)	10	66	148	Housekeeping facilities (private rooms)
Radnička odmarališta i ostalo	47	791	2.222	Working resting - places and other



KUMULATIVNI PODACI
Period od januara do septembra 2011.

CUMULATIVE DATA
 January - September 2011.

DOLASCI I NOĆENJA TURISTA
TOURIST ARRIVALS AND NIGHTS

	DOLASCI Arrivals		NOĆENJA Nights				
	I - IX 2011.	Indeksi Indices $\frac{I - IX 2011}{I - IX 2010}$	I - IX 2011.	Indeksi Indices $\frac{I - IX 2011}{I - IX 2010}$	Struktura noćenja % Structure of nights %	Prosječan broj noćenja po dolasku Average number of nights by arrival	
UKUPNO	528.465	104,9	1.178.436	105,9	100,0	2,2	TOTAL
Domaći turisti	219.042	100,8	510.394	103,0	43,3	2,3	Domestic tourists
Strani turisti	309.423	108,0	668.042	108,2	56,7	2,2	Foreign tourists

DOLASCI I NOĆENJA TURISTA PREMA VRSTAMA SMJEŠTAJNIH OBJEKATA
TOURISTS ARRIVALS AND NIGHTS BY TYPE OF ACCOMODATION FACILITY

	DOLASCI Arrivals		NOĆENJA Nights		
	I - IX 2011.	Indeksi Indices $\frac{I - IX 2011}{I - IX 2010}$	I - IX 2011.	Indeksi Indices $\frac{I - IX 2011}{I - IX 2010}$	
UKUPNO	528.465	104,9	1.178.436	105,9	TOTAL
Hoteli	432.030	106,3	921.812	106,4	Hotels
Moteli	43.629	93,6	68.791	93,9	Motels
Pansioni i prenoćišta	17.973	103,6	41.046	100,0	Boarding - houses and hostels
Domaćinstva (privatne sobe)	2.796	114,8	4.043	96,9	Housekeeping facilities (private rooms)
Radnička odmarališta i ostalo	32.037	104,0	142.744	111,9	Working resting - places and other
Domaći turisti	219.042	100,8	510.394	103,0	Domestic tourists
Hoteli	153.403	98,9	327.743	98,9	Hotels
Moteli	29.640	103,5	41.881	101,6	Motels
Pansioni i prenoćišta	11.138	111,8	18.629	107,6	Boarding - houses and hostels
Domaćinstva (privatne sobe)	2.066	137,4	2.475	136,5	Housekeeping facilities (private rooms)
Radnička odmarališta i ostalo	22.795	103,4	119.666	115,2	Working resting - places and other
Strani turisti	309.423	108,0	668.042	108,2	Foreign tourists
Hoteli	278.627	110,9	594.069	111,0	Hotels
Moteli	13.989	77,7	26.910	84,1	Motels
Pansioni i prenoćišta	6.835	92,4	22.417	94,6	Boarding - houses and hostels
Domaćinstva (privatne sobe)	730	78,3	1.568	66,5	Housekeeping facilities (private rooms)
Radnička odmarališta i ostalo	9.242	105,5	23.078	97,3	Working resting - places and other

DOLASCI I NOĆENJA TURISTA PREMA ZEMLJI PREBIVALIŠTA
TOURIST ARRIVALS AND NIGHTS BY COUNTRY OF RESIDENCE

	DOLASCI <i>Arrivals</i>		NOĆENJA <i>Nights</i>				
	I - IX 2011.	Indeksi <i>Indices</i> $\frac{I - IX 2011}{I - IX 2010}$	I - IX 2011.	Indeksi <i>Indices</i> $\frac{I - IX 2011}{I - IX 2010}$	Struktura noćenja % <i>Structure of nights %</i>	Prosječan broj noćenja po dolasku <i>Average number of nights by arrival</i>	
UKUPNO	309.423	108,0	668.042	108,2	100,0	2,2	TOTAL
Austrija	11.646	101,2	21.571	105,4	3,2	1,9	<i>Austria</i>
Belgija	1.564	86,7	3.859	84,3	0,6	2,5	<i>Belgium</i>
Danska	1.303	85,1	3.231	84,6	0,5	2,5	<i>Denmark</i>
Finska	904	104,4	2.211	129,5	0,3	2,4	<i>Finland</i>
Francuska	8.424	88,6	21.716	85,7	3,3	2,6	<i>France</i>
Grčka	3.165	130,0	5.813	78,3	0,9	1,8	<i>Greece</i>
Holandija	4.593	99,7	10.385	101,6	1,6	2,3	<i>Netherlands</i>
Irska	1.678	75,3	7.584	65,7	1,1	4,5	<i>Ireland</i>
Italija	21.730	108,8	44.711	108,2	6,7	2,1	<i>Italy</i>
Luksemburg	170	100,6	592	164,9	0,1	3,5	<i>Luxsemburg</i>
Njemačka	14.902	108,8	31.078	110,2	4,7	2,1	<i>Germany</i>
Portugal	867	101,3	1.692	88,6	0,3	2,0	<i>Portugal</i>
Španija	4.898	108,7	8.889	100,5	1,3	1,8	<i>Spain</i>
Švedska	3.552	127,7	7.527	107,8	1,1	2,1	<i>Sweden</i>
Ujedinjeno Kraljevstvo	4.906	107,3	9.823	111,3	1,5	2,0	<i>United Kingdom</i>
Island	75	90,4	335	199,4	0,1	4,5	<i>Iceland</i>
Norveška	2.072	103,4	4.495	107,6	0,7	2,2	<i>Norway</i>
Švicarska	2.971	108,6	6.069	111,1	0,9	2,0	<i>Switzerland</i>
Češka	2.973	103,6	9.934	109,5	1,5	3,3	<i>Czech Republic</i>
Mađarska	4.725	114,0	11.404	142,2	1,7	2,4	<i>Hungary</i>
Poljska	21.909	130,1	64.109	122,4	9,6	2,9	<i>Poland</i>
Rumunija	2.400	102,8	6.776	129,9	1,0	2,8	<i>Romania</i>
Slovačka	1.658	129,7	4.207	138,6	0,6	2,5	<i>Slovakia</i>
Slovenija	30.024	104,0	52.667	111,1	7,9	1,8	<i>Slovenia</i>
Albanija	1.416	45,5	2.470	43,8	0,4	1,7	<i>Albania</i>
Bugarska	1.757	134,7	3.643	116,6	0,5	2,1	<i>Bulgaria</i>
Hrvatska	45.066	113,0	89.760	119,4	13,4	2,0	<i>Croatia</i>
Srbija	40.712	94,7	87.317	98,4	13,1	2,1	<i>Serbia</i>
Crna Gora	5.762	88,9	14.672	80,0	2,2	2,5	<i>Montenegro</i>
BJR Makedonija	3.776	103,1	7.675	107,8	1,1	2,0	<i>FYROM</i>
Ruska Federacija	2.044	116,9	5.852	119,4	0,9	2,9	<i>Russian Federation</i>
Turska	21.138	118,0	42.099	119,4	6,3	2,0	<i>Turkey</i>
Ostale evropske zemlje	3.573	87,0	7.479	89,8	1,1	2,1	<i>Other European countries</i>
Izrael	1.453	88,7	2.855	90,3	0,4	2,0	<i>Israel</i>
Japan	2.489	97,7	3.501	95,7	0,5	1,4	<i>Japan</i>
Kanada	1.537	90,1	2.844	85,3	0,4	1,9	<i>Canada</i>
Kina	1.942	332,5	3.274	332,7	0,5	1,7	<i>China</i>
SAD	6.698	104,6	16.016	92,3	2,4	2,4	<i>USA</i>
Saudijska Arabija	546	148,0	1.582	173,7	0,2	2,9	<i>Saudi Arabia</i>
Australija	3.164	120,8	4.995	117,3	0,7	1,6	<i>Australia</i>
Novi Zeland	389	104,0	563	112,6	0,1	1,4	<i>New Zealand</i>
Egipat	225	220,6	561	164,5	0,1	2,5	<i>Egypt</i>
Iran	132	67,7	425	87,1	0,1	3,2	<i>Iran</i>
Ostale vanevropske zemlje	12.495	192,9	29.781	155,9	4,5	2,4	<i>Other non European countries</i>

Prethodni podaci

Preliminary data

METODOLOŠKA OBJAŠNENJA

Podaci o turističkom prometu prikupljeni su mjesečnim izvještajima koje dostavljaju poslovni subjekti i dijelovi poslovnih subjekata koji obavljaju djelatnost pružanja smještajnih usluga turistima ili samo posreduju u pružanju tih usluga.

Izvještaji se sastavljaju na osnovu evidencija u knjigama gostiju.

U ovom istraživanju iskazan je broj posjeta, a ne broj turista, ostvareni broj noćenja turista i smještajni kapaciteti.

Turist je svaka osoba koja u mjestu izvan svog prebivališta, provede najmanje jednu noć u ugostiteljskom ili drugom objektu za smještaj turista, radi odmora ili rekreacije, zdravlja, studija, sporta, religije, porodice, poslova, javnih misija ili skupova.

Prebivalište je mjesto u kojem se osoba nastanila s namjerom da u njemu stalno živi.

Domaći turista je svaka osoba sa prebivalištem u Bosni i Hercegovini koja u nekom mjestu u Bosni i Hercegovini izvan mjesta svog prebivališta provede najmanje jednu noć u ugostiteljskom ili drugom objektu za smještaj turista.

Strani turista je svaka osoba koja u Bosni i Hercegovini nema stalno prebivalište, a provede najmanje jednu noć u ugostiteljskom ili u drugom objektu za smještaj gostiju.

Smještajni kapaciteti prikazuju se kao broj soba i ležaja koji su raspoloživi tokom mjeseca.

Znakovi

- nema pojave
- 0,0 podatak je manji od 0,05 upotrijebljene jedinice mjere
- * ispravljen podatak

NOTES ON METHODOLOGY

Data on tourist turnover are collected from monthly report by business entities and their parts in providing accommodation services in tourism, or business entities and their parts engaged in organising and arranging of tourists.

Reports are usually made on the basis of reception records in quest books.

This report covers a number of tourist arrivals, but not a number of tourists, a number of tourist nights and accommodation capacities.

Tourist is every person who, outside his place of permanent residence, spends one night in a hotel or some other accommodation facility for reasons of rest, recreation, health, study, sport, religion, family, business, public tasks or meeting.

Residence is a place where a person came with an intention of permanent stay.

Domestic tourist is a person with permanent residence in the B&H who spends at least one night in a hotel or same other accommodation facility outside their place or residence.

Foreign tourist is every person with permanent residence outside in B&H who temporarily resides in B&H and who spends at least one night in a hotel or same other accommodation facility.

Accommodation capacities are presented as a number rooms and beds available during one month.

Symbols

- no occurrence
- 0,0 value not zero but less than 0,05 unit of measure used
- corrected data

Izdaje i štampa Agencija za statistiku Bosne i Hercegovine, 71000 Sarajevo, Zelenih beretki 26
Published and printed by the Agency for Statistics of the Bosnia and Herzegovina, 71000 Sarajevo, Zelenih beretki 26

Telefon/Phone: +387 (33) 220 626 · Telefaks/Telefax: +387 (33) 220 622
Elektronska pošta/E-mail : bhas@bhas.ba · Internetska stranica/Web site: <http://www.bhas.ba>

Odgovara direktor Zdenko Milinović
Person responsible: Zdenko Milinović, Director General

Saopštenje priredili: Jasmina Omić
Prepared by: Ms. Jasmina Omić
Lektor: Amra Kapetanović
Language Editor: Ms. Amra Kapetanović

Štampa: 150 primjeraka
150 copies printed

Podaci iz ovog saopštenja objavljuju se i na internetu
First Release data are also published on the Internet
