



SAOPŠTENJE

FIRST RELEASE



Molimo korisnike da prilikom upotrebe podataka obavezno navedu izvor
Users are kindly requested to mention the data source

GODINA / YEAR V

SARAJEVO, 23.12.2011.

BROJ / NUMBER 10

STATISTIKA TURIZMA

Tourism Statistics

Oktober 2011 / October 2011

U Bosni i Hercegovini u oktobru 2011. turisti su ostvarili 66.083 posjeta, što je manje za 12,1% u odnosu na septembar 2011. i za 4,6% više u odnosu na oktobar 2010. godine.

In October 2011 tourists realised 66.083 tourist arrivals in Bosnia and Hercegovina decreased by 12,1% as compared to September 2011. and increased by 4,6%, as compared to October 2010.

Turisti su ostvarili 141.900 noćenja, što je manje za 13,8% u odnosu na septembar 2011. i za 6,1% više u odnosu na oktobar 2010. godine. U ukupno ostvarenom broju noćenja učešće domaćih turista je 44,1% i 55,9% stranih turista.

Tourists realised 141.900 tourist nights decreased by 13,8% as compared to September 2011. and increased by 6,1% as compared to October 2010. Domestic tourists share of total number of overnight stays was 44,1%, and foreign tourists share was 55,9%.

Noćenja domaćih turista manja su za 11,3% u odnosu na septembar 2011. i za 5,1% više u odnosu na oktobar 2010. godine, a noćenja stranih turista manja su za 15,7% u odnosu na septembar 2011. i veća za 7,0% u odnosu na septembar 2010. godine.

The number of domestic tourist nights decreased by 11,3%, as compared to September 2011. and increased by 5,1% as compared to October 2010. and foreign tourist nights were decreased by 15,7%, as compared to September 2011. and increased by 7,0% as compared to October 2010

U strukturi noćenja stranih turista u oktobru 2011. najviše noćenja ostvarili su turisti iz Hrvatske (23,6%), Srbije (11,5%), Slovenije (11,3%), Italije (6,9%) i Turske (5,1%) što je ukupno 58,5%. Turisti iz ostalih zemalja ostvarili su 41,5% noćenja.

Concerning the structure of foreign tourist nights in October 2011, the most of them (58,5%) were realised by tourists from Croatia (23,6%), Serbia (11,5%), Slovenia (11,3%), Italy (6,9%) and Turkey (5,1%). Tourists from other countries realised 41,5% of tourist nights.

Što se tiče dužine boravka stranih turista u našoj zemlji, na prvom mjestu je: Saudijska Arabija sa prosječnim zadržavanjem od 6,1 dan, Irska sa 3,7 dana, slijedi Egipat sa 3,4 dana, Rumunija sa 3,2 dana, te Francuska sa 3,1 dan.

Regarding the average detention of foreign tourist stays in our country, on the first place comes Saudi Araby with average stay of 6,1 days, then Ireland with 3,7 days, Egypt with 3,4 days, Romania with 3,2 days and France with 3,1 days.

Smještajni kapaciteti tj. broj ležaja u oktobru 2011. iznose 26.134 i manji su za 1,0% u odnosu na septembar 2011. i veći za 2,2% u odnosu na oktobar 2010. godine.

Accommodation capacity in October 2011 amount to 26.134 and decreased by 1,0%, as compared to September 2011. and increased by 2,2% as compared to October 2010.

U periodu januar – oktobar 2011. turisti su ostvarili 594.548 posjeta, što je više za 4,9% i 1.320.336 noćenja, što je više za 5,9% u odnosu na isti period 2010. godine.

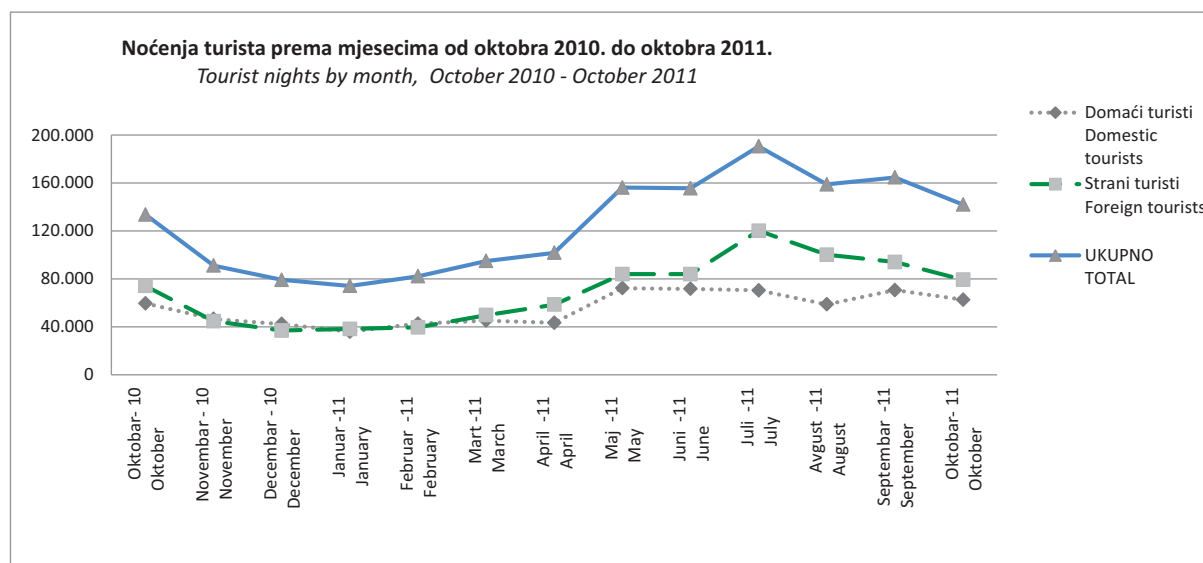
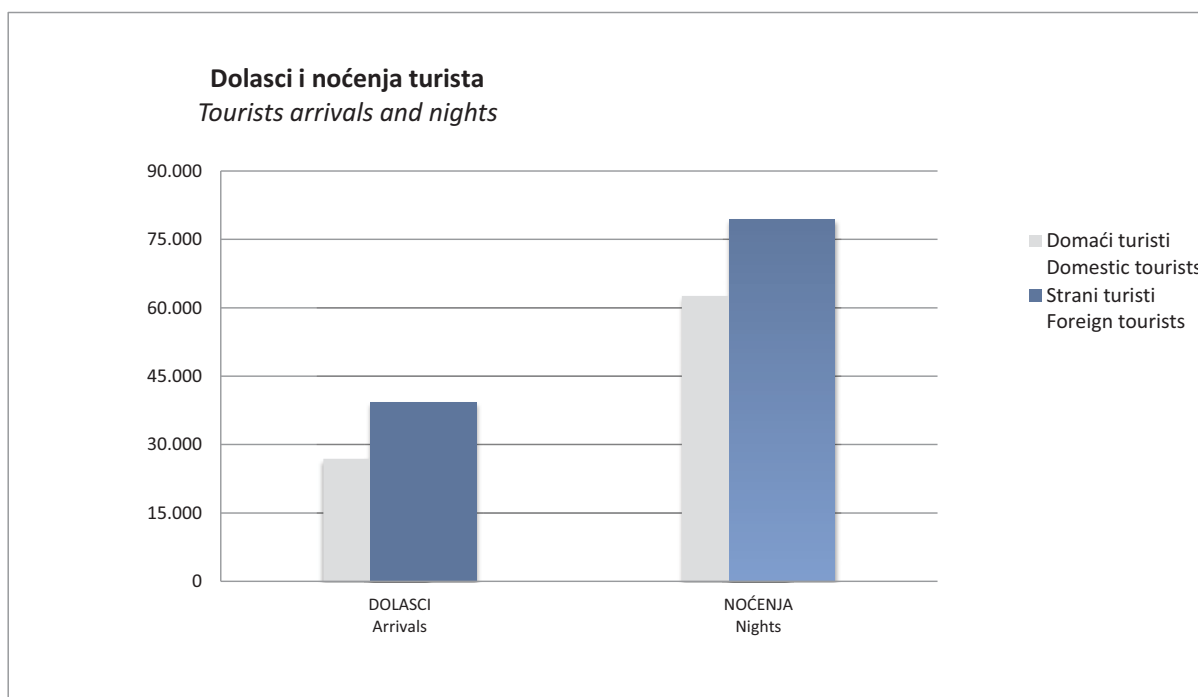
In the period from January - October 2011 tourists realised 594.548 increased by 4,9% and 1.320.336 overnight stays increased by 5,9% as compared to the same period 2010.

U strukturi noćenja stranih turista u istom periodu najviše noćenja ostvarili su turisti iz Hrvatske (14,5%), Srbije (12,9%), Poljske (8,7%), Slovenije (8,2%), Italije (6,7%) i Turske (6,2%) što je ukupno 57,3%. Turisti iz ostalih zemalja ostvarili su 42,7% noćenja.

Concerning the structure of foreign tourist nights in the same period, the most of them (57,3%) were realised by tourists from Croatia (14,5%), Serbia (12,9%), Poland (8,7%) , Slovenia (8,2%), Italy (6,7%) and Turkey (6,2%). Tourists from other countries realised 42,7% of tourist nights.

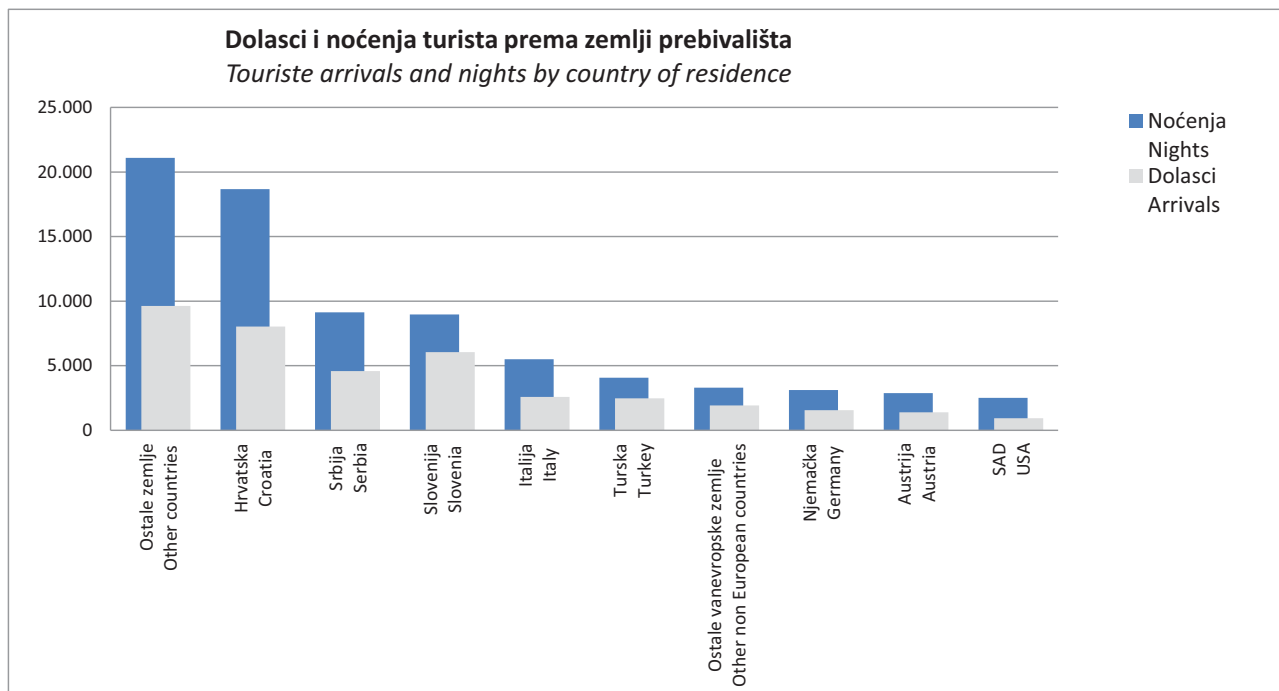
DOLASCI I NOĆENJA TURISTA TOURISTS ARRIVALS AND NIGHTS

	DOLASCI Arrivals			NOĆENJA Nights					
	X 2011.	Indeksi Indices X 2011 IX 2011	Indeksi Indices X 2011 X 2010	X 2011.	Indeksi Indices X 2011 IX 2011	Indeksi Indices X 2011 X 2010	Struktura noćenja % Structure of nights %	Prosječan broj noćenja po dolasku Average number of nights by arrival	
UKUPNO	66.083	87,9	104,6	141.900	86,2	106,1	100,0	2,1	<i>TOTAL</i>
Domaći turisti	26.884	92,0	102,9	62.607	88,7	105,1	44,1	2,3	<i>Domestic tourists</i>
Strani turisti	39.199	85,3	105,8	79.293	84,3	107,0	55,9	2,0	<i>Foreign tourists</i>



DOLASCI I NOĆENJA TURISTA PREMA ZEMLJI PREBIVALIŠTA
TOURIST ARRIVALS AND NIGHTS BY COUNTRY OF RESIDENCE

	DOLASCI <i>Arrivals</i>			NOĆENJA <i>Nights</i>					
	X 2011.	Indeksi <i>Indices</i> X 2011 IX 2011	Indeksi <i>Indices</i> X 2011 X 2010	X 2011.	Indeksi <i>Indices</i> X 2011 IX 2011	Indeksi <i>Indices</i> X 2011 X 2010	Struktura noćenja % <i>Structure of nights %</i>	Prosječan broj noćenja po dolasku <i>Average number of nights by arrival</i>	
UKUPNO	39.199	85,3	105,8	79.293	84,3	107,0	100,0	2,0	TOTAL
Austrija	1.390	85,7	105,1	2.883	97,4	123,4	3,6	2,1	<i>Austria</i>
Belgija	120	59,4	88,9	216	35,4	80,9	0,3	1,8	<i>Belgium</i>
Danska	95	50,0	96,0	214	55,6	99,1	0,3	2,3	<i>Denmark</i>
Finska	51	37,0	51,0	106	29,9	52,7	0,1	2,1	<i>Finland</i>
Francuska	705	39,7	103,4	2.174	47,4	127,9	2,7	3,1	<i>France</i>
Grčka	283	114,6	141,5	471	109,3	118,0	0,6	1,7	<i>Greece</i>
Holandija	446	77,7	89,6	966	87,2	71,3	1,2	2,2	<i>Netherlands</i>
Irska	134	49,1	43,5	502	34,5	30,1	0,6	3,7	<i>Ireland</i>
Italija	2.593	87,9	126,7	5.505	85,3	125,6	6,9	2,1	<i>Italy</i>
Luksemburg	73	521,4	561,5	190	1000,0	904,8	0,2	2,6	<i>Luxembourg</i>
Njemačka	1.566	62,3	84,8	3.128	59,4	64,5	3,9	2,0	<i>Germany</i>
Portugal	67	108,1	216,1	125	123,8	173,6	0,2	1,9	<i>Portugal</i>
Španija	380	51,7	121,8	637	44,8	101,9	0,8	1,7	<i>Spain</i>
Švedska	450	60,9	116,9	815	80,1	62,4	1,0	1,8	<i>Sweden</i>
Ujedinjeno Kraljevstvo	570	75,0	103,4	1.399	112,2	113,0	1,8	2,5	<i>United Kingdom</i>
Island	4	80,0	66,7	10	71,4	62,5	0,0	2,5	<i>Iceland</i>
Norveška	184	44,9	57,1	346	39,5	56,0	0,4	1,9	<i>Norway</i>
Švicarska	352	71,1	123,9	633	55,4	115,5	0,8	1,8	<i>Switzerland</i>
Češka	298	67,6	129,0	567	32,3	86,3	0,7	1,9	<i>Czech Republic</i>
Mađarska	296	43,0	120,3	533	36,1	84,5	0,7	1,8	<i>Hungary</i>
Poljska	448	10,6	57,4	972	8,8	50,7	1,2	2,2	<i>Poland</i>
Rumunija	258	73,9	143,3	829	101,3	162,9	1,0	3,2	<i>Romania</i>
Slovačka	90	43,3	83,3	220	54,3	122,2	0,3	2,4	<i>Slovakia</i>
Slovenija	6.059	111,8	102,0	8.965	100,0	100,6	11,3	1,5	<i>Slovenia</i>
Albanija	149	80,1	39,6	357	111,2	52,4	0,5	2,4	<i>Albania</i>
Bugarska	144	56,9	122,0	373	82,3	141,8	0,5	2,6	<i>Bulgaria</i>
Hrvatska	8.033	134,7	119,0	18.683	169,8	150,0	23,6	2,3	<i>Croatia</i>
Srbija	4.589	107,7	89,9	9.135	115,4	95,4	11,5	2,0	<i>Serbia</i>
Crna Gora	746	119,6	104,2	1.958	125,6	120,9	2,5	2,6	<i>Montenegro</i>
BJR Makedonija	725	121,6	173,0	1.739	153,9	197,6	2,2	2,4	<i>FYROM</i>
Ruska Federacija	195	59,5	187,5	445	55,2	101,6	0,6	2,3	<i>Russian Federation</i>
Turska	2.476	110,9	90,1	4.079	89,5	83,1	5,1	1,6	<i>Turkey</i>
Ostale evropske zemlje	663	165,8	160,5	1.277	149,2	158,0	1,6	1,9	<i>Other European countries</i>
Izrael	322	121,5	870,3	479	137,6	606,3	0,6	1,5	<i>Israel</i>
Japan	513	111,3	186,5	739	140,8	205,8	0,9	1,4	<i>Japan</i>
Kanada	213	60,7	66,4	453	75,1	80,6	0,6	2,1	<i>Canada</i>
Kina	177	64,6	128,3	229	53,5	116,8	0,3	1,3	<i>China</i>
SAD	936	76,2	85,1	2.512	102,8	93,3	3,2	2,7	<i>USA</i>
Saudijska Arabija	58	78,4	100,0	356	116,3	249,0	0,4	6,1	<i>Saudi Arabia</i>
Australija	338	43,0	177,9	535	49,7	172,0	0,7	1,6	<i>Australia</i>
Novi Zeland	25	35,7	138,9	35	38,0	194,4	0,0	1,4	<i>New Zealand</i>
Egipat	40	142,9	90,9	134	138,1	87,0	0,2	3,4	<i>Egypt</i>
Iran	22	91,7	137,5	60	57,1	222,2	0,1	2,7	<i>Iran</i>
Ostale vanevropske zemlje	1.923	76,5	131,1	3.309	60,6	99,5	4,2	1,7	<i>Other non European countries</i>

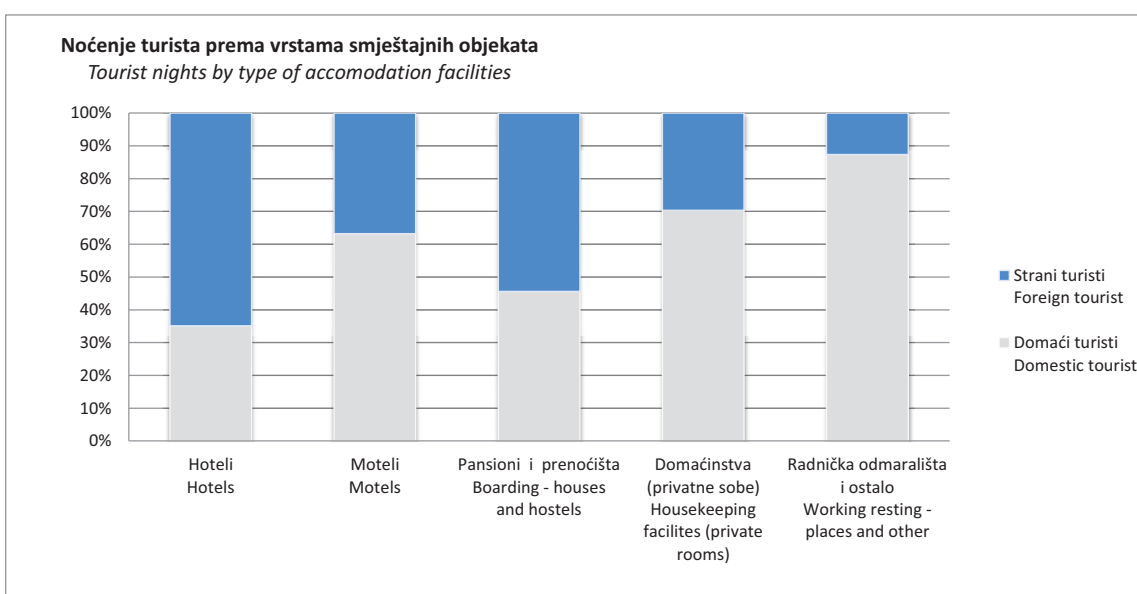
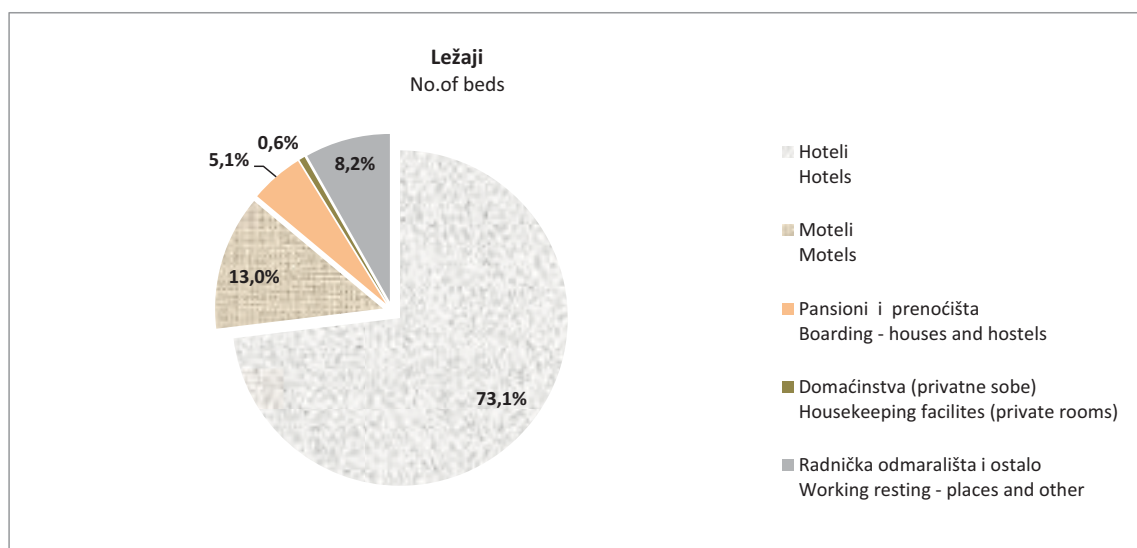


DOLASCI I NOĆENJA TURISTA PREMA VRSTAMA SMJEŠTAJNIH OBJEKATA
TOURISTS ARRIVALS AND NIGHTS BY TYPE OF ACCOMODATION FACILITY

	DOLASCI <i>Arrivals</i>			NOĆENJA <i>Nights</i>			
	X 2011.	Indeksi <i>Indices</i> $\frac{X\ 2011}{IX\ 2011}$	Indeksi <i>Indices</i> $\frac{X\ 2011}{X\ 2010}$	X 2011.	Indeksi <i>Indices</i> $\frac{X\ 2011}{IX\ 2011}$	Indeksi <i>Indices</i> $\frac{X\ 2011}{X\ 2010}$	
UKUPNO	66.083	87,9	104,6	141.900	86,2	106,1	TOTAL
Hoteli	55.239	87,2	105,9	109.739	83,1	107,2	Hotels
Moteli	5.277	99,6	91,0	8.558	102,4	92,8	Motels
Pansioni i prenoćišta	2.018	88,7	121,7	4.577	79,2	104,7	Boarding - houses and hostels
Domaćinstva (privatne sobe)	345	87,6	116,6	456	85,4	108,8	Housekeeping facilities (private rooms)
Radnička odmarališta i ostalo	3.204	82,3	98,9	18.570	104,1	107,3	Working resting - places and other
Domaći turisti	26.884	92,0	102,9	62.607	88,7	105,1	Domestic tourists
Hoteli	19.099	89,6	102,7	38.564	80,4	103,8	Hotels
Moteli	3.754	106,5	103,1	5.413	107,8	104,3	Motels
Pansioni i prenoćišta	1.230	95,3	129,5	2.087	94,8	151,2	Boarding - houses and hostels
Domaćinstva (privatne sobe)	278	86,3	109,4	321	85,8	104,9	Housekeeping facilities (private rooms)
Radnička odmarališta i ostalo	2.523	91,0	94,2	16.222	108,0	104,4	Working resting - places and other
Strani turisti	39.199	85,3	105,8	79.293	84,3	107,0	Foreign tourists
Hoteli	36.140	86,0	107,7	71.175	84,6	109,1	Hotels
Moteli	1.523	86,0	70,6	3.145	94,1	78,1	Motels
Pansioni i prenoćišta	788	80,2	111,3	2.490	69,6	83,2	Boarding - houses and hostels
Domaćinstva (privatne sobe)	67	93,1	159,5	135	84,4	119,5	Housekeeping facilities (private rooms)
Radnička odmarališta i ostalo	681	60,9	121,2	2.348	83,5	133,5	Working resting - places and other

SMJEŠTAJNI KAPACITETI PREMA VRSTAMA SMJEŠTAJNIH OBJEKATA
ACCOMMODATION FACILITIES BY TYPE OF ACCOMMODATION FACILITY

	Objekti No. of facilities	Smještajne jedinice No. of accommodation units		
		sobe No. of rooms	ležaji No. of beds	
UKUPNO	434	12.146	26.134	TOTAL
Hoteli	202	9.178	19.098	Hotels
Moteli	124	1.510	3.398	Motels
Pansioni i prenoćišta	53	617	1.343	Boarding - houses and hostels
Domaćinstva (privatne sobe)	10	66	148	Housekeeping facilities (private rooms)
Radnička odmarališta i ostalo	45	775	2.147	Working resting - places and other



KUMULATIVNI PODACI
Period od januara do oktobra 2011.

CUMULATIVE DATA
January - October 2011.

DOLASCI I NOĆENJA TURISTA
TOURIST ARRIVALS AND NIGHTS

	DOLASCI Arrivals		NOĆENJA Nights				
	I - X 2011.	Indeksi Indices $\frac{I - X 2011}{I - X 2010}$	I - X 2011.	Indeksi Indices $\frac{I - X 2011}{I - X 2010}$	Struktura noćenja % Structure of nights %	Prosječan broj noćenja po dolasku Average number of nights by arrival	
UKUPNO	594.548	104,9	1.320.336	105,9	100,0	2,2	TOTAL
Domaći turisti	245.926	101,0	573.001	103,2	43,4	2,3	Domestic tourists
Strani turisti	348.622	107,8	747.335	108,1	56,6	2,1	Foreign tourists

DOLASCI I NOĆENJA TURISTA PREMA VRSTAMA SMJEŠTAJNIH OBJEKATA
TOURISTS ARRIVALS AND NIGHTS BY TYPE OF ACCOMODATION FACILITY

	DOLASCI Arrivals		NOĆENJA Nights		
	I - X 2011.	Indeksi Indices $\frac{I - X 2011}{I - X 2010}$	I - X 2011.	Indeksi Indices $\frac{I - X 2011}{I - X 2010}$	
UKUPNO	594.548	104,9	1.320.336	105,9	TOTAL
Hoteli	487.269	106,2	1.031.551	106,4	Hotels
Moteli	48.906	93,3	77.349	93,8	Motels
Pansioni i prenoćišta	19.991	105,1	45.623	100,5	Boarding - houses and hostels
Domaćinstva (privatne sobe)	3.141	115,0	4.499	98,0	Housekeeping facilities (private rooms)
Radnička odmarališta i ostalo	35.241	103,5	161.314	111,3	Working resting - places and other
Domaći turisti	245.926	101,0	573.001	103,2	Domestic tourists
Hoteli	172.502	99,3	366.307	99,4	Hotels
Moteli	33.394	103,5	47.294	101,9	Motels
Pansioni i prenoćišta	12.368	113,4	20.716	110,8	Boarding - houses and hostels
Domaćinstva (privatne sobe)	2.344	133,3	2.796	131,9	Housekeeping facilities (private rooms)
Radnička odmarališta i ostalo	25.318	102,4	135.888	113,8	Working resting - places and other
Strani turisti	348.622	107,8	747.335	108,1	Foreign tourists
Hoteli	314.767	110,5	665.244	110,8	Hotels
Moteli	15.512	77,0	30.055	83,4	Motels
Pansioni i prenoćišta	7.623	94,1	24.907	93,3	Boarding - houses and hostels
Domaćinstva (privatne sobe)	797	81,8	1.703	68,9	Housekeeping facilities (private rooms)
Radnička odmarališta i ostalo	9.923	106,4	25.426	99,8	Working resting - places and other

DOLASCI I NOĆENJA TURISTA PREMA ZEMLJI PREBIVALIŠTA
TOURIST ARRIVALS AND NIGHTS BY COUNTRY OF RESIDENCE

	DOLASCI <i>Arrivals</i>		NOĆENJA <i>Nights</i>				
	I - X 2011.	Indeksi <i>Indices</i> $\frac{I - X 2011}{I - X 2010}$	I - X 2011.	Indeksi <i>Indices</i> $\frac{I - X 2011}{I - X 2010}$	Struktura noćenja % <i>Structure of nights %</i>	Prosječan broj noćenja po dolasku <i>Average number of nights by arrival</i>	
UKUPNO	348.622	107,8	747.335	108,1	100,0	2,1	TOTAL
Austrija	13.036	101,6	24.454	107,3	3,3	1,9	<i>Austria</i>
Belgija	1.684	86,8	4.075	84,1	0,5	2,4	<i>Belgium</i>
Danska	1.398	85,8	3.445	85,4	0,5	2,5	<i>Denmark</i>
Finska	955	98,9	2.317	121,4	0,3	2,4	<i>Finland</i>
Francuska	9.129	89,6	23.890	88,3	3,2	2,6	<i>France</i>
Grčka	3.448	130,9	6.284	80,4	0,8	1,8	<i>Greece</i>
Holandija	5.039	98,7	11.351	98,1	1,5	2,3	<i>Netherlands</i>
Irska	1.812	71,4	8.086	61,2	1,1	4,5	<i>Ireland</i>
Italija	24.323	110,4	50.216	109,9	6,7	2,1	<i>Italy</i>
Luksemburg	243	133,5	782	205,8	0,1	3,2	<i>Luxsemburg</i>
Njemačka	16.468	105,9	34.206	103,5	4,6	2,1	<i>Germany</i>
Portugal	934	105,3	1.817	91,7	0,2	1,9	<i>Portugal</i>
Španija	5.278	109,5	9.526	100,6	1,3	1,8	<i>Spain</i>
Švedska	4.002	126,4	8.342	100,7	1,1	2,1	<i>Sweden</i>
Ujedinjeno Kraljevstvo	5.476	106,9	11.222	111,5	1,5	2,0	<i>United Kingdom</i>
Island	79	88,8	345	187,5	0,0	4,4	<i>Iceland</i>
Norveška	2.256	97,0	4.841	100,9	0,6	2,1	<i>Norway</i>
Švicarska	3.323	110,0	6.702	111,5	0,9	2,0	<i>Switzerland</i>
Češka	3.271	105,4	10.501	107,9	1,4	3,2	<i>Czech Republic</i>
Mađarska	5.021	114,3	11.937	138,0	1,6	2,4	<i>Hungary</i>
Poljska	22.357	126,9	65.081	119,9	8,7	2,9	<i>Poland</i>
Rumunija	2.658	105,7	7.605	132,8	1,0	2,9	<i>Romania</i>
Slovačka	1.748	126,1	4.427	137,7	0,6	2,5	<i>Slovakia</i>
Slovenija	36.083	103,6	61.632	109,4	8,2	1,7	<i>Slovenia</i>
Albanija	1.565	44,9	2.827	44,7	0,4	1,8	<i>Albania</i>
Bugarska	1.901	133,7	4.016	118,5	0,5	2,1	<i>Bulgarija</i>
Hrvatska	53.099	113,9	108.443	123,8	14,5	2,0	<i>Croatia</i>
Srbija	45.301	94,2	96.452	98,1	12,9	2,1	<i>Serbia</i>
Crna Gora	6.508	90,4	16.630	83,3	2,2	2,6	<i>Montenegro</i>
BJR Makedonija	4.501	110,3	9.414	117,7	1,3	2,1	<i>FYROM</i>
Ruska Federacija	2.239	120,9	6.297	117,9	0,8	2,8	<i>Russian Federation</i>
Turska	23.614	114,3	46.178	115,0	6,2	2,0	<i>Turkey</i>
Ostale evropske zemlje	4.236	93,7	8.756	95,8	1,2	2,1	<i>Other European countries</i>
Izrael	1.775	106,0	3.334	102,8	0,4	1,9	<i>Israel</i>
Japan	3.002	106,4	4.240	105,5	0,6	1,4	<i>Japan</i>
Kanada	1.750	86,4	3.297	84,6	0,4	1,9	<i>Canada</i>
Kina	2.119	293,5	3.503	296,9	0,5	1,7	<i>China</i>
SAD	7.634	101,7	18.528	92,4	2,5	2,4	<i>USA</i>
Saudijska Arabija	604	141,5	1.938	183,9	0,3	3,2	<i>Saudi Arabia</i>
Australija	3.502	124,6	5.530	121,1	0,7	1,6	<i>Australia</i>
Novi Zeland	414	105,6	598	115,4	0,1	1,4	<i>New Zealand</i>
Egipat	265	181,5	695	140,4	0,1	2,6	<i>Egypt</i>
Iran	154	73,0	485	94,2	0,1	3,1	<i>Iran</i>
Ostale vanevropske zemlje	14.418	181,5	33.090	147,6	4,4	2,3	<i>Other non European countries</i>

Prethodni podaci

Preliminary data

METODOLOŠKA OBJAŠNENJA

Podaci o turističkom prometu prikupljeni su mjesečnim izvještajima koje dostavljaju poslovni subjekti i dijelovi poslovnih subjekata koji obavljaju djelatnost pružanja smještajnih usluga turistima ili samo posreduju u pružanju tih usluga.

Izvještaji se sastavljaju na osnovu evidencija u knjigama gostiju.

U ovom istraživanju iskazan je broj posjeta, a ne broj turista, ostvareni broj noćenja turista i smještajni kapaciteti.

Turist je svaka osoba koja u mjestu izvan svog prebivališta, provede najmanje jednu noć u ugostiteljskom ili drugom objektu za smještaj turista, radi odmora ili rekreacije, zdravlja, studija, sporta, religije, porodice, poslova, javnih misija ili skupova.

Prebivalište je mjesto u kojem se osoba nastanila s namjerom da u njemu stalno živi.

Domaći turista je svaka osoba sa prebivalištem u Bosni i Hercegovini koja u nekom mjestu u Bosni i Hercegovini izvan mjesta svog prebivališta provede najmanje jednu noć u ugostiteljskom ili drugom objektu za smještaj turista.

Strani turista je svaka osoba koja u Bosni i Hercegovini nema stalno prebivalište, a provede najmanje jednu noć u ugostiteljskom ili u drugom objektu za smještaj gostiju.

Smještajni kapaciteti prikazuju se kao broj soba i ležaja koji su raspoloživi tokom mjeseca.

Znakovi

- nema pojave
- 0,0 podatak je manji od 0,05 upotrijebljene jedinice mjere
- * ispravljen podatak

NOTES ON METHODOLOGY

Data on tourist turnover are collected from monthly report by business entities and their parts in providing accommodation services in tourism, or business entities and their parts engaged in organising and arranging of tourists.

Reports are usually made on the basis of reception records in quest books.

This report covers a number of tourist arrivals, but not a number of tourists, a number of tourist nights and accommodation capacities.

Tourist is every person who, outside his place of permanent residence, spends one night in a hotel or some other accommodation facility for reasons of rest, recreation, health, study, sport, religion, family, business, public tasks or meeting.

Residence is a place where a person came with an intention of permanent stay.

Domestic tourist is a person with permanent residence in the B&H who spends at least one night in a hotel or same other accommodation facility outside their place or residence.

Foreign tourist is every person with permanent residence outside in B&H who temporarily resides in B&H and who spends at least one night in a hotel or same other accommodation facility.

Accommodation capacities are presented as a number rooms and beds available during one month.

Symbols

- no occurrence
- 0,0 value not zero but less than 0,05 unit of measure used
- corrected data

Izdaje i štampa Agencija za statistiku Bosne i Hercegovine, 71000 Sarajevo, Zelenih beretki 26
Published and printed by the Agency for Statistics of the Bosnia and Herzegovina, 71000 Sarajevo, Zelenih beretki 26

Telefon/Phone: +387 (33) 220 626 · Telefaks/Telefax: +387 (33) 220 622
Elektronska pošta/E-mail : bhas@bhas.ba · Internetska stranica/Web site: <http://www.bhas.ba>

Odgovara direktor Zdenko Milinović
Person responsible: Zdenko Milinović, Director General

Saopštenje priredili: Jasmina Omić
Prepared by: Ms. Jasmina Omić
Lektor: Amra Kapetanović
Language Editor: Ms. Amra Kapetanović

Štampa: 150 primjeraka
150 copies printed

Podaci iz ovog saopštenja objavljuju se i na internetu
First Release data are also published on the Internet
