



# SAOPŠTENJE

## FIRST RELEASE



Molimo korisnike da prilikom upotrebe podataka obavezno navedu izvor  
*Users are kindly requested to mention the data source*

GODINA / YEAR V

SARAJEVO, 25.01.2012.

BROJ / NUMBER 11

## STATISTIKA TURIZMA

### *Tourism Statistics*

**Novembar 2011. / November 2011**

U Bosni i Hercegovini u novembru 2011. turisti su ostvarili 45.198 posjeta, što je manje za 31,6% u odnosu na oktobar 2011. i za 0,2% manje u odnosu na novembar 2010. godine.

*In November 2011 tourists realised 45.198 tourist arrivals in Bosnia and Herzegovina decreased by 31,6% as compared to October 2011. and decreased by 0,2%, as compared to November 2010.*

Turisti su ostvarili 95.120 noćenja, što je manje za 33,0% u odnosu na oktobar 2011. i za 4,4% više u odnosu na novembar 2010. godine. U ukupno ostvarenom broju noćenja učešće domaćih turista je 51,0% i 49,0% stranih turista.

*Tourists realised 95.120 tourist nights decreased by 33,0% as compared to October 2011. and increased by 4,4% as compared to November 2010. Domestic tourists share of total number of overnight stays was 51,0%, and foreign tourists share was 49,0%.*

Noćenja domaćih turista manja su za 22,6% u odnosu na oktobar 2011. i za 4,3% više u odnosu na novembar 2010. godine, a noćenja stranih turista manja su za 41,2% u odnosu na oktobar 2011. i veća za 4,5% u odnosu na novembar 2010. godine.

*The number of domestic tourist nights decreased by 22,6%, as compared to October 2011. and increased by 4,3% as compared to November 2010. and foreign tourist nights were decreased by 41,2%, as compared to October 2011. and increased by 4,5% as compared to November 2010*

U strukturi noćenja stranih turista u novembru 2011. najviše noćenja ostvarili su turisti iz Hrvatske (22,2%), Srbije (17,9%), Slovenije (7,2%), Italije (5,9%) i Turske (5,8%) što je ukupno 59,0%. Turisti iz ostalih zemalja ostvarili su 41,0% noćenja.

*Concerning the structure of foreign tourist nights in November 2011, the most of them (59,0%) were realised by tourists from Croatia (22,2%), Serbia (17,9%), Slovenia (7,2%), Italy (5,9%) and Turkey (5,8%) .Tourists from other countries realised 41,0% of tourist nights.*

Što se tiče dužine boravka stranih turista u našoj zemlji, na prvom mjestu je: Rumunija sa a prosječnim zadržavanjem od 4,7 dan , Izrael sa 4,0 dana, slijedi Luxemburg sa 3,5 dana, Švedska sa 3,2 dana te Novi Zeland i ostale vanevropske zemlje sa po 3,0 dan.

*Regarding the average detention of foreign tourist stays in our country, on the first place comes Romania with average stay of 4,7 days, then Israel with 4,0 days, Luxembourg with 3,5 days, Sweeden with 3,2 days and New Zeland and other non european countries by 3,0 days.*

Smještajni kapaciteti tj. broj ležaja u novembru 2011. iznose 26.085 i manji su za 0,2% u odnosu na oktobar 2011. i veći za 1,8% u odnosu na novembar 2010. godine.

*Accommodation capacity in November 2011 amount to 26.085 and decreased by 0,2% as compared to October 2011. and increased by 1,8% as compared to November 2010.*

U periodu januar – novembar 2011. turisti su ostvarili 639.746 posjeta, što je više za 4,5% i 1.415.456 noćenja, što je više za 5,8% u odnosu na isti period 2010. godine.

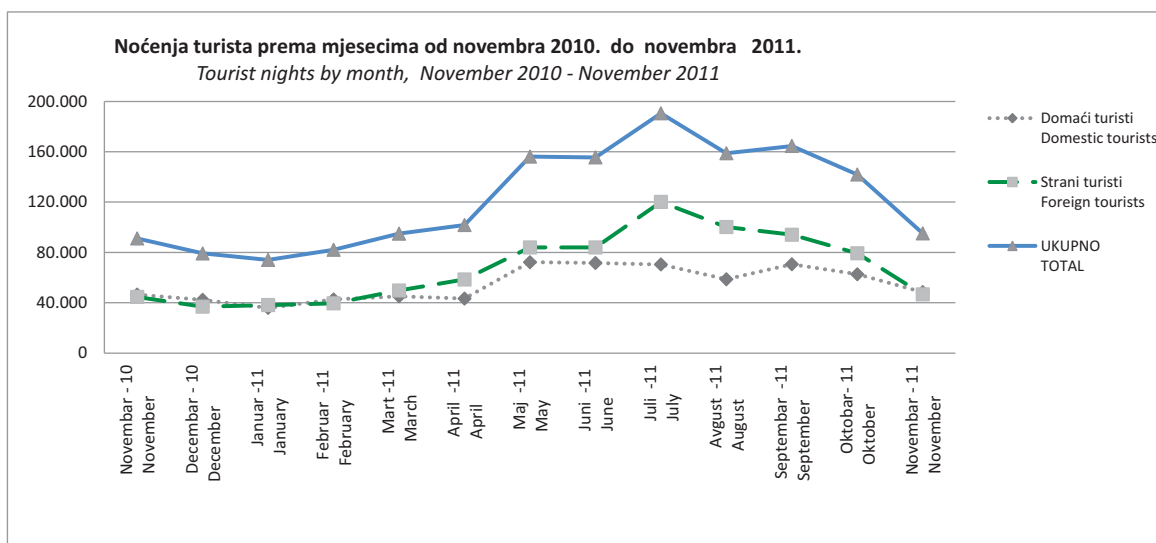
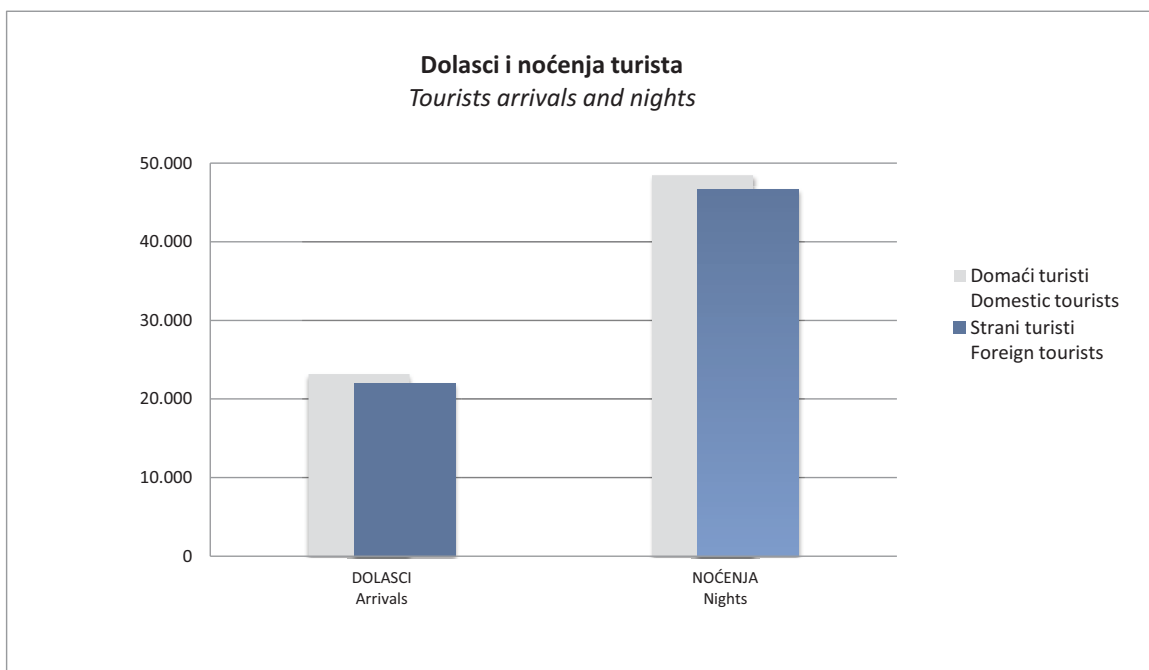
*In the period from January - November 2011 tourists realised 639.746 increased by 4,5% and 1.415.456 overnight stays increased by 5,8% as compared to the same period 2010.*

U strukturi noćenja stranih turista u istom periodu najviše noćenja ostvarili su turisti iz Hrvatske (15,0%), Srbije (13,2%), Poljske (8,3%), Slovenije (8,2%), Italije (6,7%) i Turske (6,2%) što je ukupno 57,6%. Turisti iz ostalih zemalja ostvarili su 42,4% noćenja.

*Concerning the structure of foreign tourist nights in the same period, the most of them (57,6%) were realised by tourists from Croatia (15,0%), Serbia (13,2%), Poland (8,3%) , Slovenia (8,2%), Italy (6,7%) and Turkey (6,2%). Tourists from other countries realised 42,4% of tourist nights.*

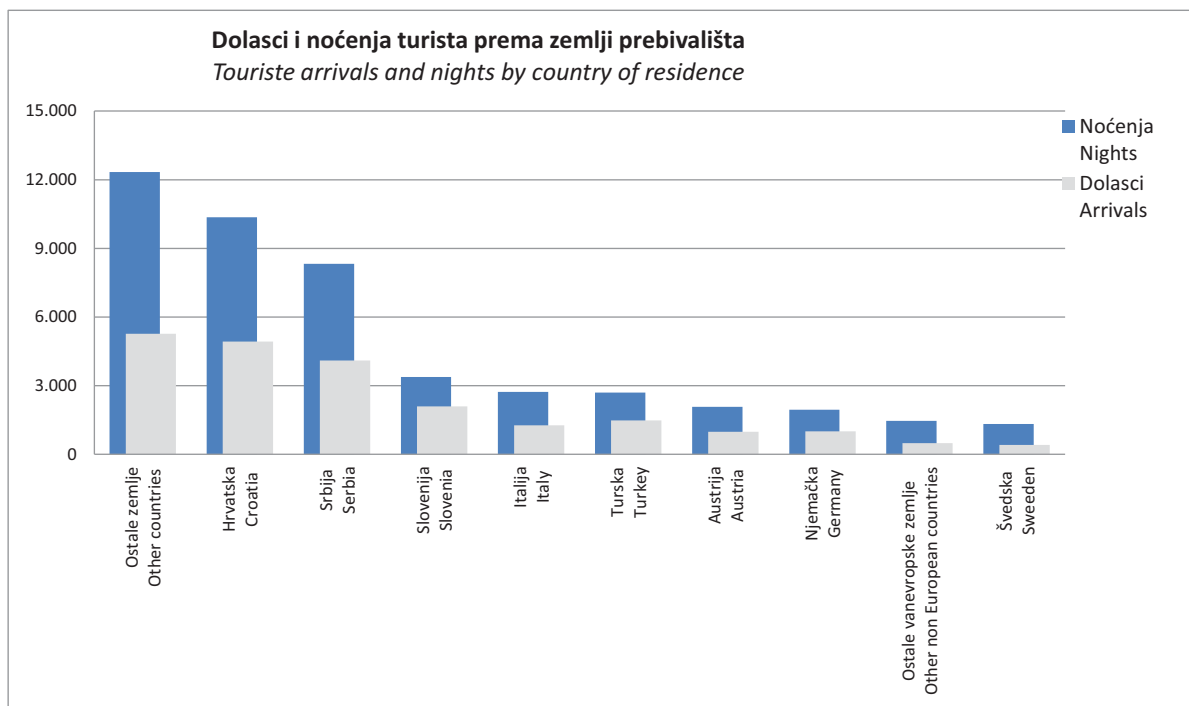
## DOLASCI I NOĆENJA TURISTA TOURISTS ARRIVALS AND NIGHTS

	DOLASCI Arrivals			NOĆENJA Nights				Prosječan broj noćenja po dolasku Average number of nights by arrival	
	XI 2011.	Indeksi Indices XI 2011 X 2011	Indeksi Indices XI 2011 XI 2010	XI 2011.	Indeksi Indices XI 2011 X 2011	Indeksi Indices XI 2011 XI 2010	Struktura noćenja % Structure of nights %		
<b>UKUPNO</b>	<b>45.198</b>	<b>68,4</b>	<b>99,8</b>	<b>95.120</b>	<b>67,0</b>	<b>104,4</b>	<b>100,0</b>	<b>2,1</b>	<i>TOTAL</i>
<b>Domaći turisti</b>	23.179	86,2	103,0	48.468	77,4	104,3	51,0	2,1	<i>Domestic tourists</i>
<b>Strani turisti</b>	22.019	56,2	96,7	46.652	58,8	104,5	49,0	2,1	<i>Foreign tourists</i>



**DOLASCI I NOĆENJA TURISTA PREMA ZEMLJI PREBIVALIŠTA**  
**TOURIST ARRIVALS AND NIGHTS BY COUNTRY OF RESIDENCE**

	DOLASCI <i>Arrivals</i>			NOĆENJA <i>Nights</i>					Prosječan broj noćenja po dolasku <i>Average number of nights by arrival</i>	
	XI 2011.	Indeksi <i>Indices</i> XI 2011 X 2011	Indeksi <i>Indices</i> XI 2011 XI 2010	XI 2011.	Indeksi <i>Indices</i> XI 2011 X 2011	Indeksi <i>Indices</i> XI 2011 XI 2010	Struktura noćenja % <i>Structure of nights %</i>			
<b>UKUPNO</b>	<b>22.019</b>	<b>56,2</b>	<b>96,7</b>	<b>46.652</b>	<b>58,8</b>	<b>104,5</b>	<b>100,0</b>	<b>2,1</b>	<b>TOTAL</b>	
Austrija	983	70,7	122,9	2.075	72,0	158,3	4,4	2,1	<i>Austria</i>	
Belgija	89	74,2	87,3	139	64,4	64,7	0,3	1,6	<i>Belgium</i>	
Danska	49	51,6	55,1	103	48,1	56,9	0,2	2,1	<i>Denmark</i>	
Finska	46	90,2	124,3	73	68,9	94,8	0,2	1,6	<i>Finland</i>	
Francuska	288	40,9	80,0	627	28,8	64,7	1,3	2,2	<i>France</i>	
Grčka	106	37,5	93,0	201	42,7	105,2	0,4	1,9	<i>Greece</i>	
Holandija	251	56,3	94,4	492	50,9	99,0	1,1	2,0	<i>Netherlands</i>	
Irska	51	38,1	86,4	132	26,3	89,8	0,3	2,6	<i>Ireland</i>	
Italija	1.264	48,7	134,9	2.733	49,6	139,2	5,9	2,2	<i>Italy</i>	
Luksemburg	4	5,5	66,7	14	7,4	127,3	0,0	3,5	<i>Luxsemburg</i>	
Njemačka	1.001	63,9	105,8	1.952	62,4	91,4	4,2	2,0	<i>Germany</i>	
Portugal	166	247,8	404,9	456	364,8	577,2	1,0	2,7	<i>Portugal</i>	
Španija	218	57,4	82,3	444	69,7	60,7	1,0	2,0	<i>Spain</i>	
Švedska	411	91,3	139,3	1.329	163,1	224,9	2,8	3,2	<i>Sweden</i>	
Ujedinjeno Kraljevstvo	317	55,6	94,1	627	44,8	71,8	1,3	2,0	<i>United Kingdom</i>	
Island	3	75,0	50,0	6	60,0	33,3	0,0	2,0	<i>Iceland</i>	
Norveška	107	58,2	94,7	220	63,6	106,3	0,5	2,1	<i>Norway</i>	
Švicarska	156	44,3	105,4	289	45,7	113,8	0,6	1,9	<i>Switzerland</i>	
Češka	151	50,7	98,1	299	52,7	80,2	0,6	2,0	<i>Czech Republic</i>	
Mađarska	206	69,6	54,6	605	113,5	60,8	1,3	2,9	<i>Hungary</i>	
Poljska	156	34,8	83,4	447	46,0	98,2	1,0	2,9	<i>Poland</i>	
Rumunija	261	101,2	187,8	1.215	146,6	209,8	2,6	4,7	<i>Romania</i>	
Slovačka	136	151,1	109,7	229	104,1	90,9	0,5	1,7	<i>Slovakia</i>	
Slovenija	2.096	34,6	83,0	3.380	37,7	91,9	7,2	1,6	<i>Slovenia</i>	
Albanija	81	54,4	18,8	190	53,2	24,2	0,4	2,3	<i>Albania</i>	
Bugarska	152	105,6	150,5	426	114,2	181,3	0,9	2,8	<i>Bulgarija</i>	
Hrvatska	4.925	61,3	115,7	10.358	55,4	129,3	22,2	2,1	<i>Croatia</i>	
Srbija	4.097	89,3	95,5	8.329	91,2	102,4	17,9	2,0	<i>Serbia</i>	
Crna Gora	586	78,6	115,6	1.273	65,0	89,9	2,7	2,2	<i>Montenegro</i>	
BJR Makedonija	378	52,1	117,0	849	48,8	150,5	1,8	2,2	<i>FYROM</i>	
Ruska Federacija	135	69,2	81,3	363	81,6	52,9	0,8	2,7	<i>Russian Federation</i>	
Turska	1.483	59,9	54,1	2.699	66,2	67,6	5,8	1,8	<i>Turkey</i>	
Ostale evropske zemlje	212	32,0	63,7	510	39,9	59,8	1,1	2,4	<i>Other European countries</i>	
Izrael	23	7,1	59,0	91	19,0	123,0	0,2	4,0	<i>Israel</i>	
Japan	145	28,3	145,0	242	32,7	142,4	0,5	1,7	<i>Japan</i>	
Kanada	66	31,0	95,7	171	37,7	103,6	0,4	2,6	<i>Canada</i>	
Kina	76	42,9	380,0	178	77,7	635,7	0,4	2,3	<i>China</i>	
SAD	577	61,6	132,0	1.256	50,0	95,5	2,7	2,2	<i>USA</i>	
Saudijska Arabija	2	3,4	7,1	5	1,4	7,1	0,0	2,5	<i>Saudi Arabia</i>	
Australija	46	13,6	55,4	95	17,8	79,2	0,2	2,1	<i>Australia</i>	
Novi Zeland	2	8,0	28,6	6	17,1	50,0	0,0	3,0	<i>New Zealand</i>	
Egipat	12	30,0	171,4	33	24,6	126,9	0,1	2,8	<i>Egypt</i>	
Iran	11	50,0	31,4	32	53,3	60,4	0,1	2,9	<i>Iran</i>	
Ostale vanevropske zemlje	494	25,7	130,7	1.459	44,1	129,0	3,1	3,0	<i>Other non European countries</i>	

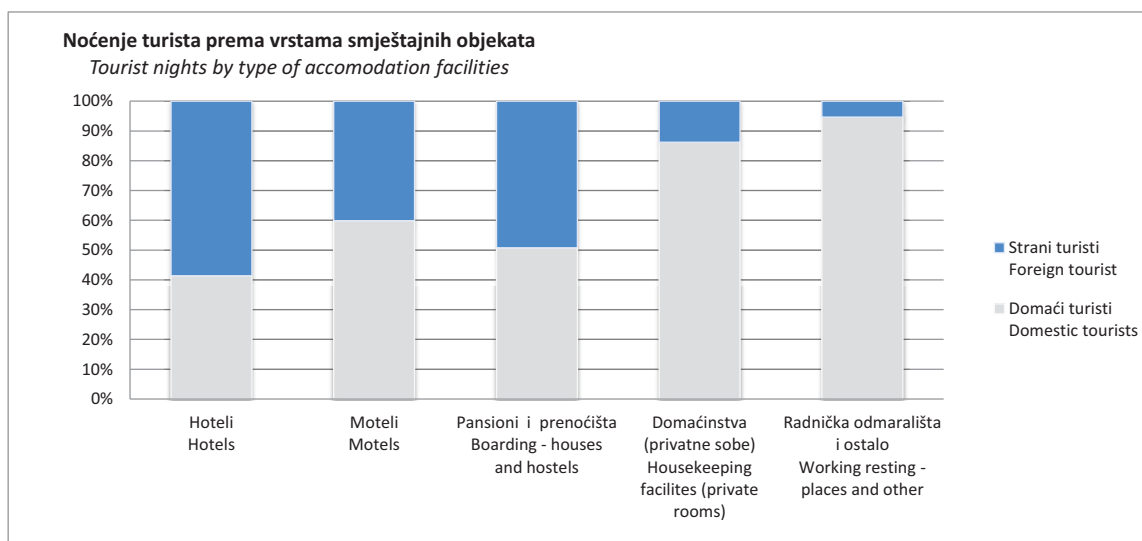
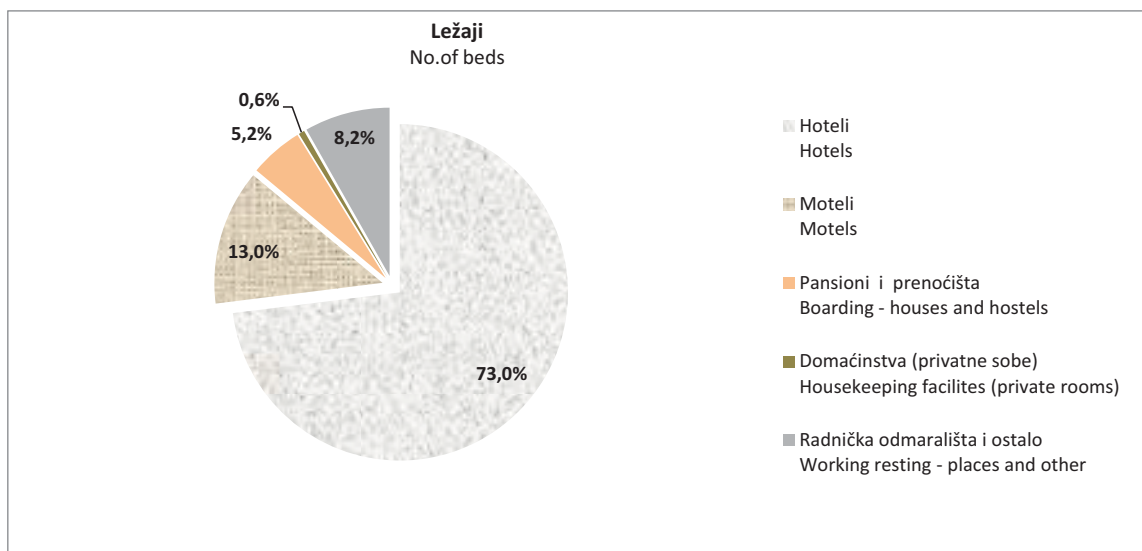


**DOLASCI I NOĆENJA TURISTA PREMA VRSTAMA SMJEŠTAJNIH OBJEKATA**  
*TOURISTS ARRIVALS AND NIGHTS BY TYPE OF ACCOMODATION FACILITY*

	DOLASCI <i>Arrivals</i>			NOĆENJA <i>Nights</i>			
	XI 2011.	Indeksi <i>Indices</i> XI 2011 X 2011	Indeksi <i>Indices</i> XI 2011 XI 2010	XI 2011.	Indeksi <i>Indices</i> XI 2011 X 2011	Indeksi <i>Indices</i> XI 2011 XI 2010	
<b>UKUPNO</b>	<b>45.198</b>	<b>68,4</b>	<b>99,8</b>	<b>95.120</b>	<b>67,0</b>	<b>104,4</b>	<b>TOTAL</b>
Hoteli	35.137	63,6	94,5	68.601	62,5	96,3	<i>Hotels</i>
Moteli	4.849	91,9	104,5	8.702	101,7	114,8	<i>Motels</i>
Pansioni i prenoćišta	2.290	113,5	178,3	4.435	96,9	171,9	<i>Boarding - houses and hostels</i>
Domaćinstva (privatne sobe)	335	97,1	154,4	420	92,1	135,5	<i>Housekeeping facilities (private rooms)</i>
Radnička odmarališta i ostalo	2.587	80,7	132,2	12.962	69,8	137,5	<i>Working resting - places and other</i>
<b>Domaći turisti</b>	<b>23.179</b>	<b>86,2</b>	<b>103,0</b>	<b>48.468</b>	<b>77,4</b>	<b>104,3</b>	<b><i>Domestic tourists</i></b>
Hoteli	15.774	82,6	94,4	28.378	73,6	89,6	<i>Hotels</i>
Moteli	3.502	93,3	114,7	5.207	96,2	124,7	<i>Motels</i>
Pansioni i prenoćišta	1.369	111,3	150,4	2.250	107,8	137,1	<i>Boarding - houses and hostels</i>
Domaćinstva (privatne sobe)	305	109,7	159,7	362	112,8	152,1	<i>Housekeeping facilities (private rooms)</i>
Radnička odmarališta i ostalo	2.229	88,3	136,7	12.271	75,6	140,7	<i>Working resting - places and other</i>
<b>Strani turisti</b>	<b>22.019</b>	<b>56,2</b>	<b>96,7</b>	<b>46.652</b>	<b>58,8</b>	<b>104,5</b>	<b><i>Foreign tourists</i></b>
Hoteli	19.363	53,6	94,6	40.223	56,5	101,8	<i>Hotels</i>
Moteli	1.347	88,4	84,9	3.495	111,1	102,8	<i>Motels</i>
Pansioni i prenoćišta	921	116,9	246,3	2.185	87,8	232,7	<i>Boarding - houses and hostels</i>
Domaćinstva (privatne sobe)	30	44,8	115,4	58	43,0	80,6	<i>Housekeeping facilities (private rooms)</i>
Radnička odmarališta i ostalo	358	52,6	109,5	691	29,4	98,0	<i>Working resting - places and other</i>

**SMJEŠTAJNI KAPACITETI PREMA VRSTAMA SMJEŠTAJNIH OBJEKATA**  
**ACCOMMODATION FACILITIES BY TYPE OF ACCOMODATION FACILITY**

	Objekti No. of facilities	Smještajne jedinice No. of accomodation units		
		sobe No. of rooms	ležaji No. of beds	
<b>UKUPNO</b>	<b>433</b>	<b>12.126</b>	<b>26.085</b>	<b>TOTAL</b>
Hoteli	201	9.161	19.050	Hotels
Moteli	124	1.508	3.398	Motels
Pansioni i prenoćišta	53	617	1.344	Boarding - houses and hostels
Domaćinstva (privatne sobe)	10	66	148	Housekeeping facilites (private rooms)
Radnička odmarališta i ostalo	45	774	2.145	Working resting - places and other



**KUMULATIVNI PODACI**  
**Period od januara do novembra 2011.**

CUMULATIVE DATA  
 January - November 2011.

**DOLASCI I NOĆENJA TURISTA**  
**TOURIST ARRIVALS AND NIGHTS**

	DOLASCI Arrivals		NOĆENJA Nights				
	I - XI 2011.	Indeksi Indices $\frac{I - XI 2011}{I - XI 2010}$	I - XI 2011.	Indeksi Indices $\frac{I - XI 2011}{I - XI 2010}$	Struktura noćenja % Structure of nights %	Prosječan broj noćenja po dolasku Average number of nights by arrival	
<b>UKUPNO</b>	<b>639.746</b>	<b>104,5</b>	<b>1.415.456</b>	<b>105,8</b>	<b>100,0</b>	<b>2,2</b>	<b>TOTAL</b>
Domaći turisti	269.105	101,2	621.469	103,3	43,9	2,3	Domestic tourists
Strani turisti	370.641	107,0	793.987	107,9	56,1	2,1	Foreign tourists

**DOLASCI I NOĆENJA TURISTA PREMA VRSTAMA SMJEŠTAJNIH OBJEKATA**  
**TOURISTS ARRIVALS AND NIGHTS BY TYPE OF ACCOMODATION FACILITY**

	DOLASCI Arrivals		NOĆENJA Nights		
	I - XI 2011.	Indeksi Indices $\frac{I - XI 2011}{I - XI 2010}$	I - XI 2011.	Indeksi Indices $\frac{I - XI 2011}{I - XI 2010}$	
<b>UKUPNO</b>	<b>639.746</b>	<b>104,5</b>	<b>1.415.456</b>	<b>105,8</b>	<b>TOTAL</b>
<b>Hoteli</b>	522.406	105,4	1.100.152	105,8	Hotels
<b>Moteli</b>	53.755	94,2	86.051	95,6	Motels
<b>Pansioni i prenoćišta</b>	22.281	109,8	50.058	104,3	Boarding - houses and hostels
<b>Domaćinstva (privatne sobe)</b>	3.476	117,9	4.919	100,4	Housekeeping facilities (private rooms)
<b>Radnička odmarališta i ostalo</b>	37.828	105,1	174.276	112,9	Working resting - places and other
<b>Domaći turisti</b>	<b>269.105</b>	<b>101,2</b>	<b>621.469</b>	<b>103,3</b>	<b>Domestic tourists</b>
<b>Hoteli</b>	188.276	98,9	394.685	98,6	Hotels
<b>Moteli</b>	36.896	104,4	52.501	103,8	Motels
<b>Pansioni i prenoćišta</b>	13.737	116,2	22.966	112,9	Boarding - houses and hostels
<b>Domaćinstva (privatne sobe)</b>	2.649	135,9	3.158	134,0	Housekeeping facilities (private rooms)
<b>Radnička odmarališta i ostalo</b>	27.547	104,6	148.159	115,6	Working resting - places and other
<b>Strani turisti</b>	<b>370.641</b>	<b>107,0</b>	<b>793.987</b>	<b>107,9</b>	<b>Foreign tourists</b>
<b>Hoteli</b>	334.130	109,4	705.467	110,2	Hotels
<b>Moteli</b>	16.859	77,5	33.550	85,1	Motels
<b>Pansioni i prenoćišta</b>	8.544	100,8	27.092	98,0	Boarding - houses and hostels
<b>Domaćinstva (privatne sobe)</b>	827	82,7	1.761	69,2	Housekeeping facilities (private rooms)
<b>Radnička odmarališta i ostalo</b>	10.281	106,5	26.117	99,7	Working resting - places and other

**DOLASCI I NOĆENJA TURISTA PREMA ZEMLJI PREBIVALIŠTA**  
**TOURIST ARRIVALS AND NIGHTS BY COUNTRY OF RESIDENCE**

	DOLASCI <i>Arrivals</i>		NOĆENJA <i>Nights</i>				TOTAL
	I - XI 2011.	Indeksi <i>Indices</i> $\frac{I - XI 2011}{I - XI 2010}$	I - XI 2011.	Indeksi <i>Indices</i> $\frac{I - XI 2011}{I - XI 2010}$	Struktura noćenja % <i>Structure of nights %</i>	Prosječan broj noćenja po dolasku <i>Average number of nights by arrival</i>	
<b>UKUPNO</b>	<b>370.641</b>	<b>107,0</b>	<b>793.987</b>	<b>107,9</b>	<b>100,0</b>	<b>2,1</b>	<b>TOTAL</b>
Austrija	14.019	102,8	26.529	110,0	3,3	1,9	<i>Austria</i>
Belgija	1.773	86,9	4.214	83,3	0,5	2,4	<i>Belgium</i>
Danska	1.447	84,2	3.548	84,1	0,4	2,5	<i>Denmark</i>
Finska	1.001	99,8	2.390	120,4	0,3	2,4	<i>Finland</i>
Francuska	9.417	89,2	24.517	87,5	3,1	2,6	<i>France</i>
Grčka	3.554	129,3	6.485	81,0	0,8	1,8	<i>Greece</i>
Holandija	5.290	98,5	11.843	98,1	1,5	2,2	<i>Netherlands</i>
Irska	1.863	71,8	8.218	61,5	1,0	4,4	<i>Ireland</i>
Italija	25.587	111,4	52.949	111,1	6,7	2,1	<i>Italy</i>
Luksemburg	247	131,4	796	203,6	0,1	3,2	<i>Luxsemburg</i>
Njemačka	17.469	105,9	36.158	102,8	4,6	2,1	<i>Germany</i>
Portugal	1.100	118,5	2.273	110,3	0,3	2,1	<i>Portugal</i>
Španija	5.496	108,1	9.970	97,8	1,3	1,8	<i>Spain</i>
Švedska	4.413	127,5	9.671	108,9	1,2	2,2	<i>Sweden</i>
Ujedinjeno Kraljevstvo	5.793	106,1	11.849	108,3	1,5	2,0	<i>United Kingdom</i>
Island	82	86,3	351	173,8	0,0	4,3	<i>Iceland</i>
Norveška	2.363	96,9	5.061	101,2	0,6	2,1	<i>Norway</i>
Švicarska	3.479	109,8	6.991	111,6	0,9	2,0	<i>Switzerland</i>
Češka	3.422	105,1	10.800	106,9	1,4	3,2	<i>Czech Republic</i>
Mađarska	5.227	109,6	12.542	130,0	1,6	2,4	<i>Hungary</i>
Poljska	22.513	126,4	65.528	119,7	8,3	2,9	<i>Poland</i>
Rumunija	2.919	110,0	8.820	139,9	1,1	3,0	<i>Romania</i>
Slovačka	1.884	124,8	4.656	134,3	0,6	2,5	<i>Slovakia</i>
Slovenija	38.179	102,2	65.012	108,3	8,2	1,7	<i>Slovenia</i>
Albanija	1.646	42,0	3.017	42,5	0,4	1,8	<i>Albania</i>
Bugarska	2.053	134,8	4.442	122,6	0,6	2,2	<i>Bulgarija</i>
Hrvatska	58.024	114,0	118.801	124,2	15,0	2,0	<i>Croatia</i>
Srbija	49.398	94,3	104.781	98,4	13,2	2,1	<i>Serbia</i>
Crna Gora	7.094	92,1	17.903	83,8	2,3	2,5	<i>Montenegro</i>
BJR Makedonija	4.879	110,8	10.263	119,9	1,3	2,1	<i>FYROM</i>
Ruska Federacija	2.374	117,6	6.660	110,5	0,8	2,8	<i>Russian Federation</i>
Turska	25.097	107,2	48.877	110,7	6,2	1,9	<i>Turkey</i>
Ostale evropske zemlje	4.448	91,7	9.266	92,8	1,2	2,1	<i>Other European countries</i>
Izrael	1.798	104,9	3.425	103,3	0,4	1,9	<i>Israel</i>
Japan	3.147	107,7	4.482	107,0	0,6	1,4	<i>Japan</i>
Kanada	1.816	86,7	3.468	85,4	0,4	1,9	<i>Canada</i>
Kina	2.195	295,8	3.681	304,7	0,5	1,7	<i>China</i>
SAD	8.211	103,4	19.784	92,6	2,5	2,4	<i>USA</i>
Saudijska Arabija	606	133,2	1.943	172,9	0,2	3,2	<i>Saudi Arabia</i>
Australija	3.548	122,6	5.625	120,0	0,7	1,6	<i>Australia</i>
Novi Zeland	416	104,3	604	114,0	0,1	1,5	<i>New Zealand</i>
Egipat	277	181,0	728	139,7	0,1	2,6	<i>Egypt</i>
Iran	165	67,1	517	91,0	0,1	3,1	<i>Iran</i>
Ostale vanevropske zemlje	14.912	179,2	34.549	146,7	4,4	2,3	<i>Other non European countries</i>

Prethodni podaci

*Preliminary data*

## METODOLOŠKA OBJAŠNJENJA

Podaci o turističkom prometu prikupljeni su mjesečnim izvještajima koje dostavljaju poslovni subjekti i dijelovi poslovnih subjekata koji obavljaju djelatnost pružanja smještajnih usluga turistima ili samo posreduju u pružanju tih usluga.

Izveštaji se sastavljaju na osnovu evidencija u knjigama gostiju.

U ovom istraživanju iskazan je broj posjeta, a ne broj turista, ostvareni broj noćenja turista i smještajni kapaciteti.

**Turist** je svaka osoba koja u mjestu izvan svog prebivališta, provede najmanje jednu noć u ugostiteljskom ili drugom objektu za smještaj turista, radi odmora ili rekreacije, zdravlja, studija, sporta, religije, porodice, poslova, javnih misija ili skupova.

**Prebivalište** je mjesto u kojem se osoba nastanila s namjerom da u njemu stalno živi.

**Domaći turista** je svaka osoba sa prebivalištem u Bosni i Hercegovini koja u nekom mjestu u Bosni i Hercegovini izvan mjesta svog prebivališta provede najmanje jednu noć u ugostiteljskom ili drugom objektu za smještaj turista.

**Strani turista** je svaka osoba koja u Bosni i Hercegovini nema stalno prebivalište, a provede najmanje jednu noć u ugostiteljskom ili u drugom objektu za smještaj gostiju.

**Smještajni kapaciteti** prikazuju se kao broj soba i ležaja koji su raspoloživi tokom mjeseca.

### Znakovi

- nema pojave
- 0,0 podatak je manji od 0,05 upotrijebljene jedinice mjere
- \* ispravljen podatak

## NOTES ON METHODOLOGY

Data on tourist turnover are collected from monthly report by business entities and their parts in providing accommodation services in tourism, or business entities and their parts engaged in organising and arranging of tourists.

Reports are usually made on the basis of reception records in quest books.

This report covers a number of tourist arrivals, but not a number of tourists, a number of tourist nights and accommodation capacities.

**Tourist** is every person who, outside his place of permanent residence, spends one night in a hotel or some other accommodation facility for reasons of rest, recreation, health, study, sport, religion, family, business, public tasks or meeting.

**Residence** is a place where a person came with an intention of permanent stay.

**Domestic tourist** is a person with permanent residence in the B&H who spends at least one night in a hotel or same other accommodation facility outside their place or residence.

**Foreign tourist** is every person with permanent residence outside in B&H who temporarily resides in B&H and who spends at least one night in a hotel or same other accommodation facility.

**Accommodation capacities** are presented as a number rooms and beds available during one month.

### Symbols

- no occurrence
- 0,0 value not zero but less than 0,05 unit of measure used
- corrected data

---

Izdaje i štampa Agencija za statistiku Bosne i Hercegovine, 71000 Sarajevo, Zelenih beretki 26  
Published and printed by the Agency for Statistics of the Bosnia and Herzegovina, 71000 Sarajevo, Zelenih beretki 26

Telefon/Phone: +387 (33) 220 626 · Telefaks/Telefax: +387 (33) 220 622  
Elektronska pošta/E-mail : bhas@bhas.ba · Internetska stranica/Web site: <http://www.bhas.ba>

Odgovara direktor Zdenko Milinović  
Person responsible: Zdenko Milinović, Director General

Saopštenje priredili: Jasmina Omić  
Prepared by: Ms. Jasmina Omić  
Lektor: Amra Kapetanović  
Language Editor: Ms. Amra Kapetanović

Štampa: 150 primjeraka  
150 copies printed

Podaci iz ovog saopštenja objavljuju se i na internetu  
First Release data are also published on the Internet

---