



SAOPŠTENJE

FIRST RELEASE



Molimo korisnike da prilikom upotrebe podataka obavezno navedu izvor
Users are kindly requested to mention the data source

GODINA / YEAR V

SARAJEVO, 24.02.2012.

BROJ / NUMBER 12

STATISTIKA TURIZMA

Tourism Statistics

Decembar 2011. / December 2011

U Bosni i Hercegovini u decembru 2011. turisti su ostvarili 46.402 posjeta, što je više za 2,7% u odnosu na novembar 2011. i za 5,0% više u odnosu na decembar 2010. godine.

Turisti su ostvarili 88.749 noćenja, što je manje za 6,7% u odnosu na novembar 2011. i za 12,1% više u odnosu na decembar 2010. godine. U ukupno ostvarenom broju noćenja učešće domaćih turista je 52,7% i 47,3% stranih turista.

Noćenja domaćih turista manja su za 3,6% u odnosu na novembar 2011. i za 10,5% viša u odnosu na decembar 2010. godine, a noćenja stranih turista manja su za 9,9% u odnosu na novembar 2011. i veća za 14,0% u odnosu na decembar 2010. godine.

U strukturi noćenja stranih turista u decembru 2011. najviše noćenja ostvarili su turisti iz Hrvatske (27,4%), Srbije (22,9%), i Slovenije (11,8%) što je ukupno 62,1%. Turisti iz ostalih zemalja ostvarili su 37,9% noćenja.

Što se tiče dužine boravka stranih turista u našoj zemlji, na prvom mjestu je: Ruska Federacija sa prosječnim zadržavanjem od 5,4 dana, Iran sa 4,5 dana, slijede Kina i Egipat sa po 3,9 dana, te Belgija i Rumunija sa po 3,4 dana.

Smještajni kapaciteti tj. broj ležaja u decembru 2011. iznose 26.133 i veći su za 0,2% u odnosu na novembar 2011. i veći za 2,1% u odnosu na decembar 2010. godine.

U periodu januar – decembar 2011. turisti su ostvarili 686.148 posjeta, što je više za 4,5% i 1.504.205 noćenja, što je više za 6,2% u odnosu na isti period 2010. godine.

U strukturi noćenja stranih turista u istom periodu najviše noćenja ostvarili su turisti iz Hrvatske (15,6%), Srbije (13,7%), Slovenije (8,4%), Poljske (7,9%), Italije (6,5%) i Turske (6,0%) što je ukupno 58,1%. Turisti iz ostalih zemalja ostvarili su 41,9% noćenja.

In December 2011 tourists realised 46.402 tourist arrivals in Bosnia and Herzegovina decreased by 2,7% as compared to November 2011. and increased by 5,0%, as compared to December 2010.

Tourists realised 88.749 tourist nights decreased by 6,7% as compared to November 2011. and increased by 12,1% as compared to December 2010. Domestic tourists share of total number of overnight stays was 52,7%, and foreign tourists share was 47,3%.

The number of domestic tourist nights decreased by 3,6%, as compared to November 2011. and increased by 10,5% as compared to December 2010. and foreign tourist nights were decreased by 9,9%, as compared to November 2011. and increased by 14,0% as compared to December 2010 .

Concerning the structure of foreign tourist nights in December 2011, the most of them (62,1%) were realised by tourists from Croatia (27,4%), Serbia (22,9%) and Slovenia (11,8%) .Tourists from other countries realised 37,9% of tourist nights.

Regarding the average detention of foreign tourist stays in our country, on the first place comes Russian Federation with average stay of 5,4 days, then Iran with 4,5 days, China and Egypt by 3,9 days and Belgium and Romania by 3,4 days.

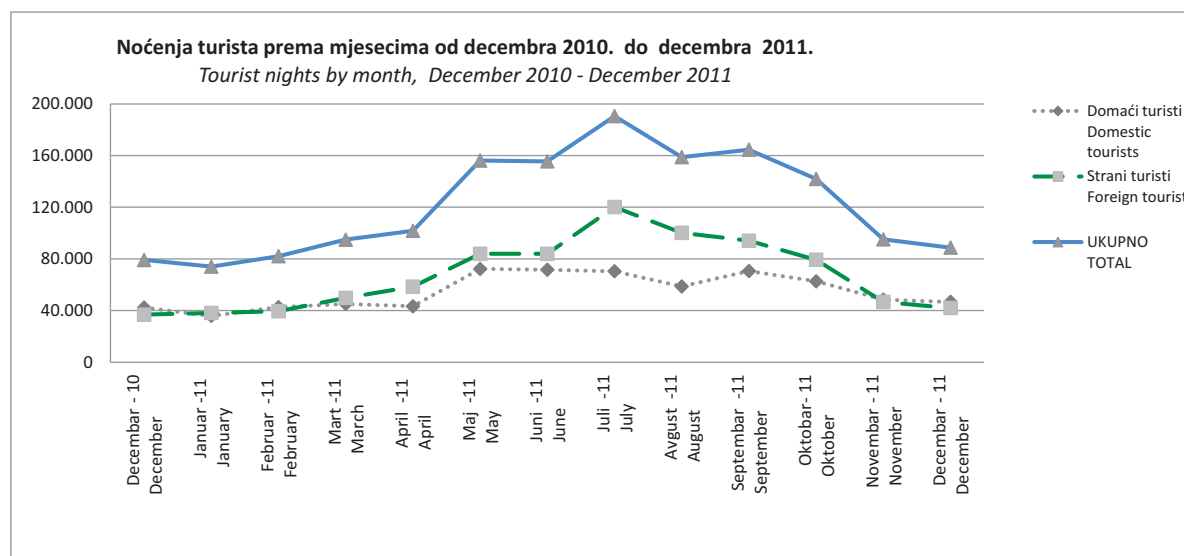
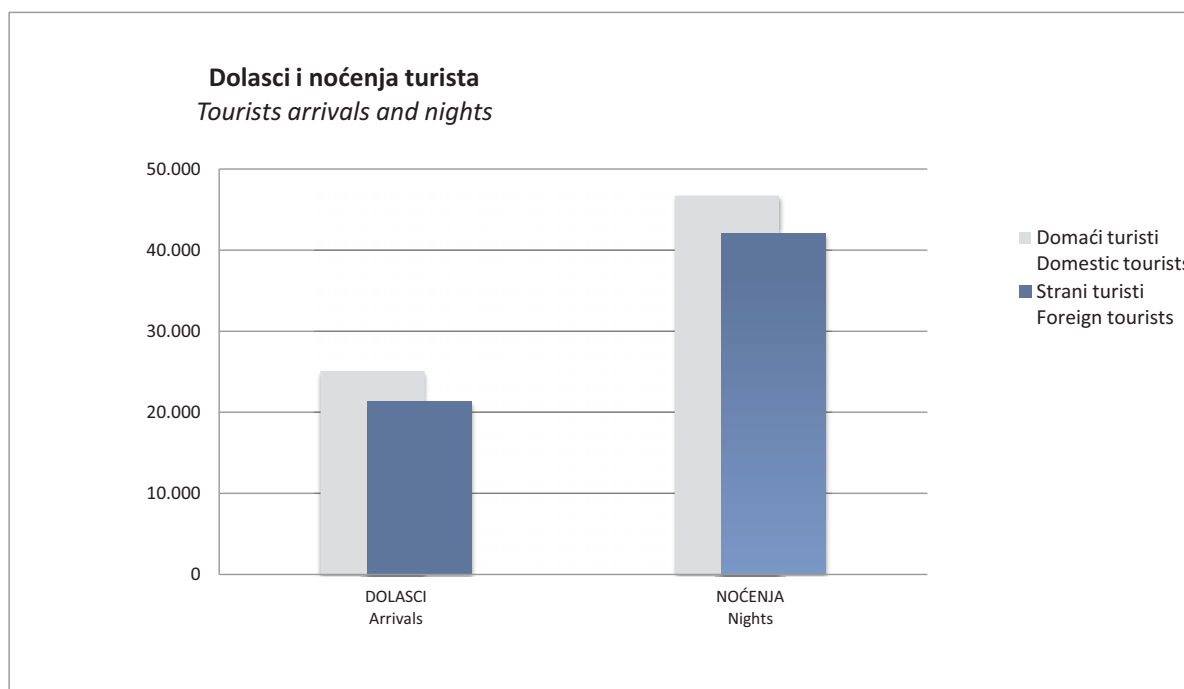
Accommodation capacity in December 2011 amount to 26.133 and decreased by 0,2% as compared to November 2011. and increased by 2,1% as compared to December 2010.

In the period from January - December 2011 tourists realised 686.148 increased by 4,5% and 1.504.205 overnight stays increased by 6,2% as compared to the same period 2010.

Concerning the structure of foreign tourist nights in the same period, the most of them (58,1%) were realised by tourists from Croatia (15,6%), Serbia (13,7%), Slovenia (8,4%), Poland (7,9%) ,Italy (6,5%) and Turkey (6,0%). Tourists from other countries realised 41,9% of tourist nights.

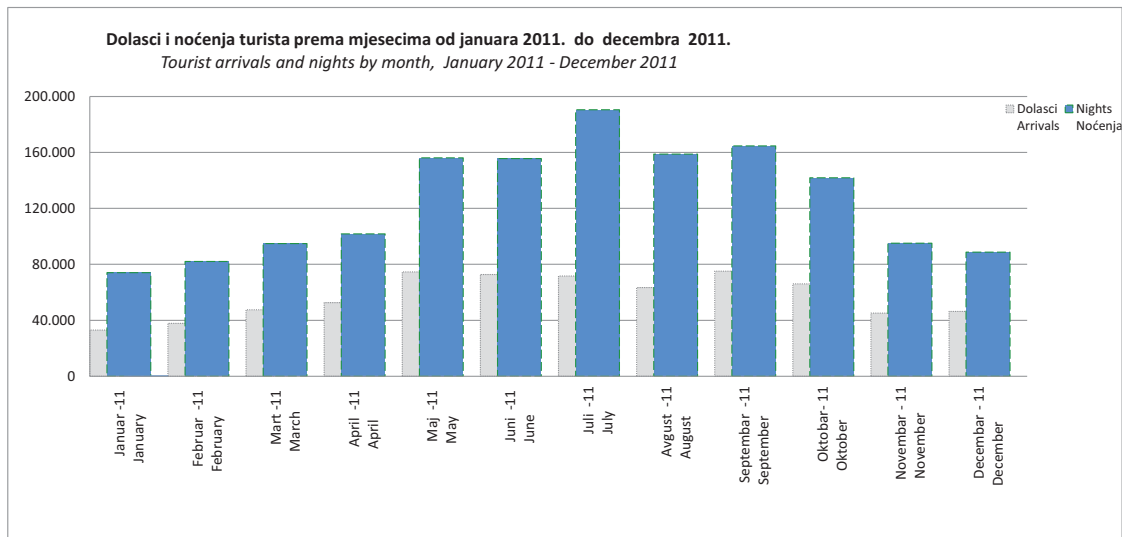
DOLASCI I NOĆENJA TURISTA
TOURISTS ARRIVALS AND NIGHTS

	DOLASCI <i>Arrivals</i>			NOĆENJA <i>Nights</i>					Prosječan broj noćenja po dolasku <i>Average number of nights by arrival</i>
	XII 2011.	Indeksi <i>Indices</i> XII 2011 XI 2011	Indeksi <i>Indices</i> XII 2011 XII 2010	XII 2011.	Indeksi <i>Indices</i> XII 2011 XI 2011	Indeksi <i>Indices</i> XII 2011 XII 2010	Struktura % <i>Structure %</i>		
UKUPNO	46.402	102,7	105,0	88.749	93,3	112,1	100,0	1,9	<i>TOTAL</i>
Domaći turisti	25.098	108,3	100,5	46.731	96,4	110,5	52,7	1,9	<i>Domestic tourists</i>
Strani turisti	21.304	96,8	110,9	42.018	90,1	114,0	47,3	2,0	<i>Foreign tourists</i>



DOLASCI I NOĆENJA TURISTA, po mjesecima
TOURISTS ARRIVALS AND NIGHTS, by month

	DOLASCI Arrivals				NOĆENJA Nights				
	Ukupno Total	Lančani indeks Chain index	Domaći turisti Domestic tourists	Strani turisti Foreign tourists	Ukupno Total	Lančani indeks Chain index	Domaći turisti Domestic tourists	Strani turisti Foreign tourists	
UKUPNO	686.148	-	294.203	391.945	1.504.205	-	668.200	836.005	TOTAL
Januar	33.047 *	-	16.358 *	16.689	74.070 *	-	35.915 *	38.155	January
Februar	37.813 *	114,4	19.388 *	18.425	82.103 *	110,8	42.587 *	39.516	February
Mart	47.495	125,6	23.368	24.127	94.879	115,6	45.149	49.730	March
April	52.597	110,7	21.473	31.124	101.765	107,3	43.285	58.480	April
Maj	74.585	141,8	33.307	41.278	156.131	153,4	72.208	83.923	May
Juni	72.669	97,4	30.830	41.839	155.528	99,6	71.592	83.936	June
Juli	71.707	98,7	24.987	46.720	190.549	122,5	70.429	120.120	July
Avgust	63.362	88,4	20.114	43.248	158.808	83,3	58.648	100.160	August
Septembar	75.190	118,7	29.217	45.973	164.603	103,6	70.581	94.022	September
Oktobar	66.083	87,9	26.884	39.199	141.900	86,2	62.607	79.293	October
Novembar	45.198	68,4	23.179	22.019	95.120	67,0	48.468	46.652	November
Decembar	46.402	102,7	25.098	21.304	88.749	93,3	46.731	42.018	December



DOLASCI I NOĆENJA TURISTA, po mjesecima
TOURISTS ARRIVALS AND NIGHTS, by month

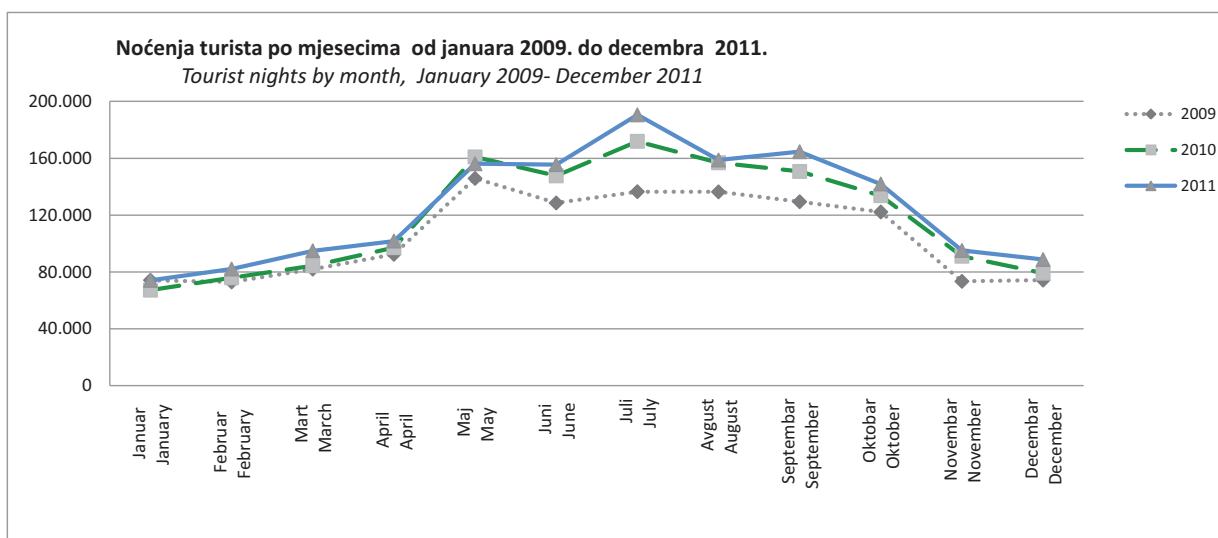
	2009.	2010.	2011.				% promjena % change	
				2009.	2010.	2011.	2010 2009	2011 2010

DOLASCI TURISTA, po mjesecima
TOURISTS ARRIVALS, by month

	2009.	2010.	2011.	2009.	2010.	2011.	2010 2009	2011 2010	TOTAL
UKUPNO	572.634	656.333	686.148	100,0	100,0	100,0	14,6	4,5	TOTAL
Januar	31.998	31.810	33.047 *	5,6	4,8	4,8	-0,6	3,9	January
Februar	34.534	36.754	37.813 *	6,0	5,6	5,5	6,4	2,9	February
Mart	41.881	44.162	47.495	7,3	6,7	6,9	5,4	7,5	March
April	46.003	51.212	52.597	8,0	7,8	7,7	11,3	2,7	April
Maj	65.071	75.965 *	74.585	11,4	11,6	10,9	16,7	-1,8	May
Juni	56.562	67.550 *	72.669	9,9	10,3	10,6	19,4	7,6	June
Juli	53.674	65.786	71.707	9,4	10,0	10,5	22,6	9,0	July
Avgust	53.841 *	61.585	63.362	9,4	9,4	9,2	14,4	2,9	August
Septembar	56.810	68.888	75.190	9,9	10,5	11,0	21,3	9,1	September
Oktobar	56.024	63.160	66.083	9,8	9,6	9,6	12,7	4,6	October
Novembar	36.419	45.276	45.198	6,4	6,9	6,6	24,3	-0,2	November
Decembar	39.817	44.185	46.402	7,0	6,7	6,8	11,0	5,0	December

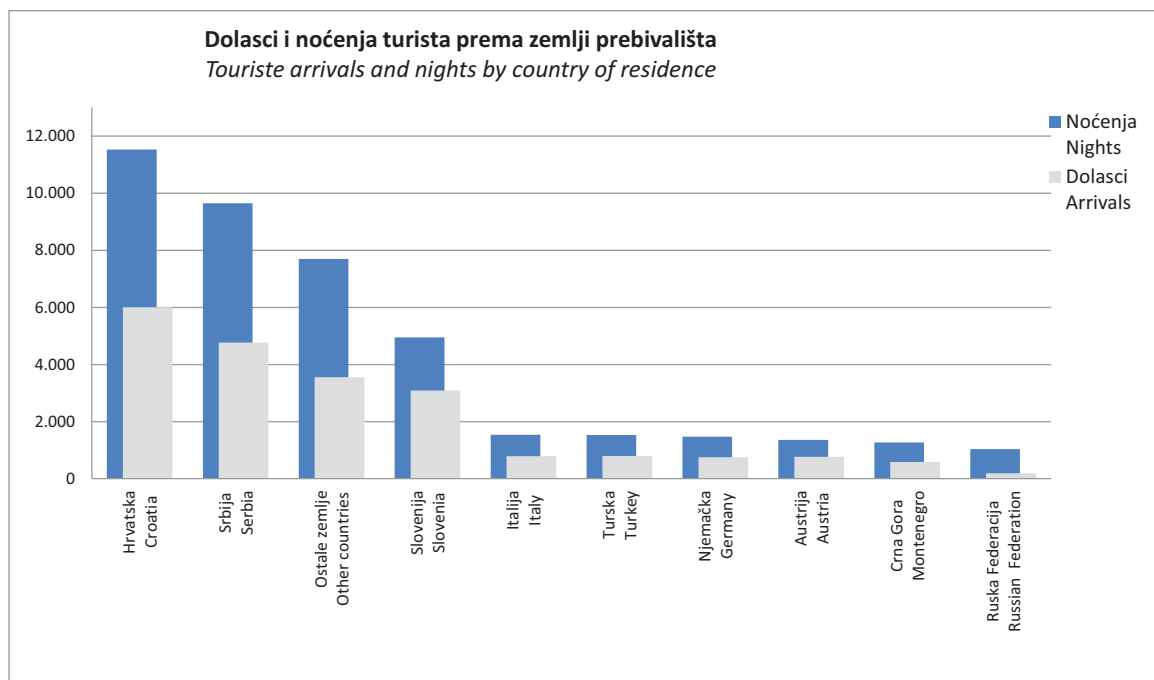
NOĆENJA TURISTA, po mjesecima
TOURISTS NIGHTS, by month

	2009.	2010.	2011.	2009.	2010.	2011.	2010 2009	2011 2010	TOTAL
UKUPNO	1.268.173	1.416.691	1.504.205	100,0	100,0	100,0	11,7	6,2	TOTAL
Januar	74.195	67.223	74.070 *	5,9	4,7	4,9	-9,4	10,2	January
Februar	72.991	75.901	82.103 *	5,8	5,4	5,5	4,0	8,2	February
Mart	82.023	84.416	94.879	6,5	6,0	6,3	2,9	12,4	March
April	92.396	97.097	101.765	7,3	6,9	6,8	5,1	4,8	April
Maj	145.836	160.933 *	156.131	11,5	11,4	10,4	10,4	-3,0	May
Juni	128.563	147.626 *	155.528	10,1	10,4	10,3	14,8	5,4	June
Juli	136.496	171.920	190.549	10,8	12,1	12,7	26,0	10,8	July
Avgust	136.371 *	156.876	158.808	10,8	11,1	10,6	15,0	1,2	August
Septembar	129.413	150.754	164.603	10,2	10,6	10,9	16,5	9,2	September
Oktobar	122.218	133.683	141.900	9,6	9,4	9,4	9,4	6,1	October
Novembar	73.412	91.096	95.120	5,8	6,4	6,3	24,1	4,4	November
Decembar	74.259	79.166	88.749	5,9	5,6	5,9	6,6	12,1	December



DOLASCI I NOĆENJA TURISTA PREMA ZEMLJI PREBIVALIŠTA
TOURIST ARRIVALS AND NIGHTS BY COUNTRY OF RESIDENCE

	DOLASCI <i>Arrivals</i>			NOĆENJA <i>Nights</i>					
	XII 2011.	Indeksi <i>Indices</i> XII 2011 XI 2011	Indeksi <i>Indices</i> XII 2011 XII 2010	XII 2011.	Indeksi <i>Indices</i> XII 2011 XI 2011	Indeksi <i>Indices</i> XII 2011 XII 2010	Struktura noćenja % <i>Structure of nights %</i>	Prosječan broj noćenja po dolasku <i>Average number of nights by arrival</i>	
UKUPNO	21.304	96,8	110,9	42.018	90,1	114,0	100,0	2,0	TOTAL
Austrija	767	78,0	107,6	1.356	65,3	121,1	3,2	1,8	Austria
Belgija	62	69,7	89,9	212	152,5	175,2	0,5	3,4	Belgium
Danska	60	122,4	105,3	122	118,4	85,9	0,3	2,0	Denmark
Finska	26	56,5	96,3	38	52,1	62,3	0,1	1,5	Finland
Francuska	192	66,7	105,5	365	58,2	78,8	0,9	1,9	France
Grčka	69	65,1	92,0	140	69,7	119,7	0,3	2,0	Greece
Holandija	175	69,7	89,7	299	60,8	65,0	0,7	1,7	Netherlands
Irska	34	66,7	81,0	78	59,1	92,9	0,2	2,3	Ireland
Italija	792	62,7	100,5	1.536	56,2	106,1	3,7	1,9	Italy
Luksemburg	7	175,0	175,0	14	100,0	280,0	0,0	2,0	Luxembourg
Njemačka	751	75,0	95,4	1.469	75,3	83,8	3,5	2,0	Germany
Portugal	19	11,4	57,6	52	11,4	72,2	0,1	2,7	Portugal
Španija	166	76,1	230,6	459	103,4	229,5	1,1	2,8	Spain
Švedska	138	33,6	93,9	268	20,2	87,6	0,6	1,9	Sweden
Ujedinjeno Kraljevstvo	161	50,8	74,5	335	53,4	69,2	0,8	2,1	United Kingdom
Island	-	0,0	0,0	-	0,0	0,0	0,0	-	Iceland
Norveška	75	70,1	138,9	217	98,6	177,9	0,5	2,9	Norway
Švicarska	182	116,7	133,8	345	119,4	127,8	0,8	1,9	Switzerland
Češka	135	89,4	122,7	215	71,9	76,5	0,5	1,6	Czech Republic
Mađarska	188	91,3	136,2	291	48,1	83,4	0,7	1,5	Hungary
Poljska	120	76,9	142,9	325	72,7	126,0	0,8	2,7	Poland
Rumunija	129	49,4	137,2	433	35,6	180,4	1,0	3,4	Romania
Slovačka	87	64,0	189,1	152	66,4	181,0	0,4	1,7	Slovakia
Slovenija	3.088	147,3	106,4	4.948	146,4	99,9	11,8	1,6	Slovenia
Albanija	86	106,2	108,9	184	96,8	142,6	0,4	2,1	Albania
Bugarska	80	52,6	73,4	149	35,0	67,1	0,4	1,9	Bulgarija
Hrvatska	6.004	121,9	115,0	11.525	111,3	124,8	27,4	1,9	Croatia
Srbija	4.771	116,5	119,6	9.643	115,8	130,6	22,9	2,0	Serbia
Crna Gora	585	99,8	85,0	1.271	99,8	87,2	3,0	2,2	Montenegro
BJR Makedonija	275	72,8	111,8	533	62,8	124,5	1,3	1,9	FYROM
Ruska Federacija	193	143,0	158,2	1.039	286,2	380,6	2,5	5,4	Russian Federation
Turska	796	53,7	128,2	1.533	56,8	128,2	3,6	1,9	Turkey
Ostale evropske zemlje	124	58,5	43,7	284	55,7	43,5	0,7	2,3	Other European countries
Izrael	33	143,5	34,4	58	63,7	44,6	0,1	1,8	Israel
Japan	54	37,2	110,2	82	33,9	102,5	0,2	1,5	Japan
Kanada	58	87,9	105,5	131	76,6	135,1	0,3	2,3	Canada
Kina	49	64,5	175,0	193	108,4	410,6	0,5	3,9	China
SAD	326	56,5	109,0	762	60,7	74,6	1,8	2,3	USA
Saudijska Arabija	45	2250,0	500,0	56	1120,0	280,0	0,1	1,2	Saudi Arabia
Australija	53	115,2	91,4	119	125,3	93,7	0,3	2,2	Australia
Novi Zeland	2	100,0	200,0	3	50,0	300,0	0,0	1,5	New Zealand
Egipat	9	75,0	128,6	35	106,1	145,8	0,1	3,9	Egypt
Iran	2	18,2	28,6	9	28,1	100,0	0,0	4,5	Iran
Ostale vanevropske zemlje	336	68,0	122,2	740	50,7	80,0	1,8	2,2	Other non European countries

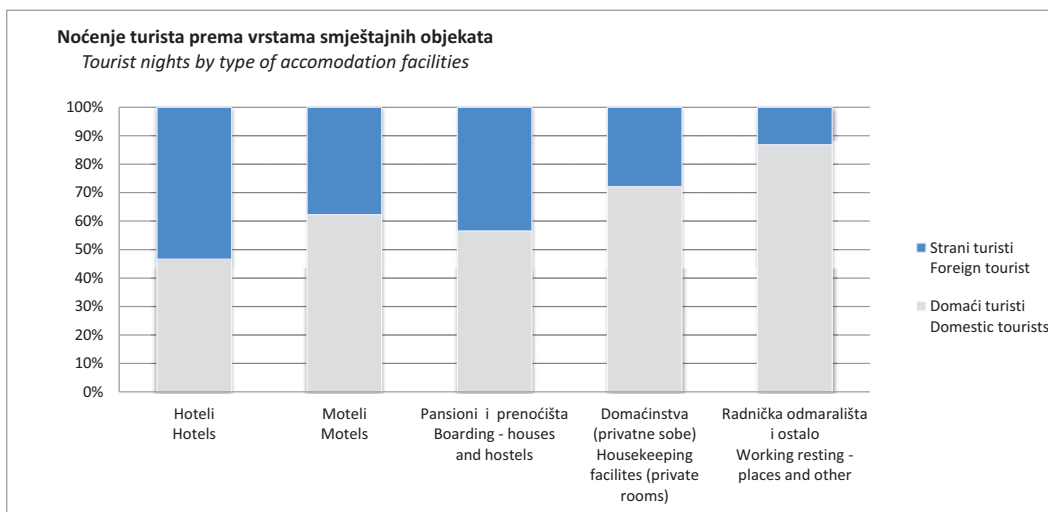
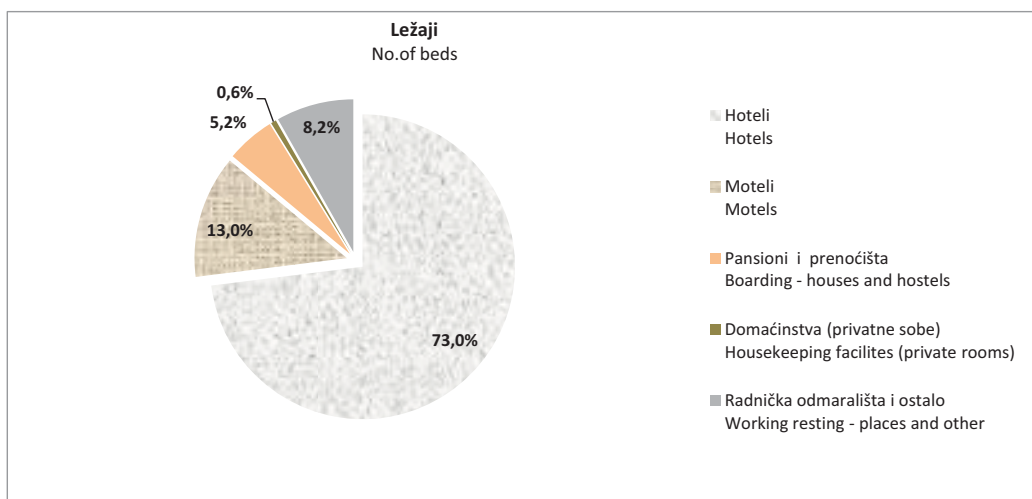


DOLASC I NOĆENJA TURISTA PREMA VRSTAMA SMJEŠTAJNIH OBJEKATA
TOURISTS ARRIVALS AND NIGHTS BY TYPE OF ACCOMODATION FACILITY

	DOLASC I <i>Arrivals</i>			NOĆENJA <i>Nights</i>			
	XII 2011.	Indeksi <i>Indices</i> XII 2011 XI 2011	Indeksi <i>Indices</i> XII 2011 XII 2010	XII 2011.	Indeksi <i>Indices</i> XII 2011 XI 2011	Indeksi <i>Indices</i> XII 2011 XII 2010	
UKUPNO	46.402	102,7	105,0	88.749	93,3	112,1	TOTAL
Hoteli	36.991	105,3	103,5	67.583	98,5	106,7	Hotels
Moteli	4.979	102,7	109,2	8.484	97,5	132,8	Motels
Pansioni i prenoćišta	1.910	83,4	120,9	3.339	75,3	126,1	Boarding - houses and hostels
Domaćinstva (privatne sobe)	300	89,6	92,0	377	89,8	84,3	Housekeeping facilities (private rooms)
Radnička odmarališta i ostalo	2.222	85,9	111,8	8.966	69,2	141,1	Working resting - places and other
Domaći turisti	25.098	108,3	100,5	46.731	96,4	110,5	Domestic tourists
Hoteli	18.195	115,3	98,4	31.494	111,0	104,5	Hotels
Moteli	3.711	106,0	110,2	5.285	101,5	117,5	Motels
Pansioni i prenoćišta	1.168	85,3	100,7	1.889	84,0	105,8	Boarding - houses and hostels
Domaćinstva (privatne sobe)	244	80,0	111,9	272	75,1	107,1	Housekeeping facilities (private rooms)
Radnička odmarališta i ostalo	1.780	79,9	102,8	7.791	63,5	138,5	Working resting - places and other
Strani turisti	21.304	96,8	110,9	42.018	90,1	114,0	Foreign tourists
Hoteli	18.796	97,1	109,0	36.089	89,7	108,8	Hotels
Moteli	1.268	94,1	106,5	3.199	91,5	169,2	Motels
Pansioni i prenoćišta	742	80,6	176,7	1.450	66,4	168,0	Boarding - houses and hostels
Domaćinstva (privatne sobe)	56	186,7	51,9	105	181,0	54,4	Housekeeping facilities (private rooms)
Radnička odmarališta i ostalo	442	123,5	173,3	1.175	170,0	160,5	Working resting - places and other

SMJEŠTAJNI KAPACITETI PREMA VRSTAMA SMJEŠTAJNIH OBJEKATA
ACCOMMODATION FACILITIES BY TYPE OF ACCOMODATION FACILITY

	Objekti No. of facilities	Smještajne jedinice No. of accomodation units		
		sobe No. of rooms	ležaji No. of beds	
UKUPNO	434	12.157	26.133	TOTAL
Hoteli	203	9.199	19.121	Hotels
Moteli	123	1.499	3.372	Motels
Pansioni i prenoćišta	53	619	1.347	Boarding - houses and hostels
Domaćinstva (privatne sobe)	10	66	148	Housekeeping facilities (private rooms)
Radnička odmarališta i ostalo	45	774	2.145	Working resting - places and other



KUMULATIVNI PODACI
Period od januara do decembra 2011.

CUMULATIVE DATA
 January - December 2011.

DOLASCI I NOĆENJA TURISTA
TOURIST ARRIVALS AND NIGHTS

	DOLASCI Arrivals		NOĆENJA Nights				
	I - XII 2011.	Indeksi Indices I - XII 2011 I - XII 2010	I - XII 2011.	Indeksi Indices I - XII 2011 I - XII 2010	Struktura noćenja % Structure of nights %	Prosječan broj noćenja po dolasku Average number of nights by arrival	
UKUPNO	686.148	104,5	1.504.205	106,2	100,0	2,2	TOTAL
Domaći turisti	294.203	101,1	668.200	103,8	44,4	2,3	Domestic tourists
Strani turisti	391.945	107,2	836.005	108,2	55,6	2,1	Foreign tourists

DOLASCI I NOĆENJA TURISTA PREMA VRSTAMA SMJEŠTAJNIH OBJEKATA
TOURISTS ARRIVALS AND NIGHTS BY TYPE OF ACCOMODATION FACILITY

	DOLASCI Arrivals		NOĆENJA Nights		
	I - XII 2011.	Indeksi Indices I - XII 2011 I - XII 2010	I - XII 2011.	Indeksi Indices I - XII 2011 I - XII 2010	
UKUPNO	686.148	104,5	1.504.205	106,2	TOTAL
Hoteli	559.397	105,2	1.167.735	105,8	Hotels
Moteli	58.734	95,3	94.535	98,1	Motels
Pansioni i prenoćišta	24.191	110,6	53.397	105,5	Boarding - houses and hostels
Domaćinstva (privatne sobe)	3.776	115,3	5.296	99,0	Housekeeping facilities (private rooms)
Radnička odmarališta i ostalo	40.050	105,4	183.242	114,1	Working resting - places and other
Domaći turisti	294.203	101,1	668.200	103,8	Domestic tourists
Hoteli	206.471	98,8	426.179	99,0	Hotels
Moteli	40.607	104,9	57.786	104,9	Motels
Pansioni i prenoćišta	14.905	114,8	24.855	112,3	Boarding - houses and hostels
Domaćinstva (privatne sobe)	2.893	133,5	3.430	131,4	Housekeeping facilities (private rooms)
Radnička odmarališta i ostalo	29.327	104,4	155.950	116,6	Working resting - places and other
Strani turisti	391.945	107,2	836.005	108,2	Foreign tourists
Hoteli	352.926	109,4	741.556	110,1	Hotels
Moteli	18.127	79,0	36.749	88,9	Motels
Pansioni i prenoćišta	9.286	104,4	28.542	100,1	Boarding - houses and hostels
Domaćinstva (privatne sobe)	883	79,7	1.866	68,2	Housekeeping facilities (private rooms)
Radnička odmarališta i ostalo	10.723	108,2	27.292	101,4	Working resting - places and other

DOLASCI I NOĆENJA TURISTA PREMA ZEMLJI PREBIVALIŠTA
TOURIST ARRIVALS AND NIGHTS BY COUNTRY OF RESIDENCE

	DOLASCI <i>Arrivals</i>		NOĆENJA <i>Nights</i>				
	I - XII 2011.	Indeksi <i>Indices</i> I - XII 2011 I - XII 2010	I - XII 2011.	Indeksi <i>Indices</i> I - XII 2011 I - XII 2010	Struktura noćenja % <i>Structure of nights %</i>	Prosječan broj noćenja po dolasku <i>Average number of nights by arrival</i>	
UKUPNO	391.945	107,2	836.005	108,2	100,0	2,1	TOTAL
Austrija	14.786	103,1	27.885	110,5	3,3	1,9	<i>Austria</i>
Belgija	1.835	87,0	4.426	85,4	0,5	2,4	<i>Belgium</i>
Danska	1.507	84,9	3.670	84,2	0,4	2,4	<i>Denmark</i>
Finska	1.027	99,7	2.428	118,7	0,3	2,4	<i>Finland</i>
Francuska	9.609	89,5	24.882	87,4	3,0	2,6	<i>France</i>
Grčka	3.623	128,3	6.625	81,5	0,8	1,8	<i>Greece</i>
Holandija	5.465	98,2	12.142	96,9	1,5	2,2	<i>Netherlands</i>
Irska	1.897	71,9	8.296	61,7	1,0	4,4	<i>Ireland</i>
Italija	26.379	111,1	54.485	110,9	6,5	2,1	<i>Italy</i>
Luksemburg	254	132,3	810	204,5	0,1	3,2	<i>Luxembourg</i>
Njemačka	18.220	105,4	37.627	101,9	4,5	2,1	<i>Germany</i>
Portugal	1.119	116,4	2.325	109,1	0,3	2,1	<i>Portugal</i>
Španija	5.662	109,8	10.429	100,3	1,2	1,8	<i>Spain</i>
Švedska	4.551	126,1	9.939	108,2	1,2	2,2	<i>Sweden</i>
Ujedinjeno Kraljevstvo	5.954	104,9	12.184	106,7	1,5	2,0	<i>United Kingdom</i>
Island	82	83,7	351	168,8	0,0	4,3	<i>Iceland</i>
Norveška	2.438	97,8	5.278	103,0	0,6	2,2	<i>Norway</i>
Švicarska	3.661	110,8	7.336	112,3	0,9	2,0	<i>Switzerland</i>
Češka	3.557	105,7	11.015	106,0	1,3	3,1	<i>Czech Republic</i>
Mađarska	5.415	110,4	12.833	128,4	1,5	2,4	<i>Hungary</i>
Poljska	22.633	126,5	65.853	119,8	7,9	2,9	<i>Poland</i>
Rumunija	3.048	110,9	9.253	141,4	1,1	3,0	<i>Romania</i>
Slovačka	1.971	126,7	4.808	135,4	0,6	2,4	<i>Slovakia</i>
Slovenija	41.267	102,5	69.960	107,7	8,4	1,7	<i>Slovenia</i>
Albanija	1.732	43,3	3.201	44,2	0,4	1,8	<i>Albania</i>
Bugarska	2.133	130,7	4.591	119,4	0,5	2,2	<i>Bulgarija</i>
Hrvatska	64.028	114,1	130.326	124,3	15,6	2,0	<i>Croatia</i>
Srbija	54.169	96,1	114.424	100,5	13,7	2,1	<i>Serbia</i>
Crna Gora	7.679	91,5	19.174	84,0	2,3	2,5	<i>Montenegro</i>
BJR Makedonija	5.154	110,8	10.796	120,1	1,3	2,1	<i>FYROM</i>
Ruska Federacija	2.567	120,0	7.699	122,2	0,9	3,0	<i>Russian Federation</i>
Turska	25.893	107,8	50.410	111,2	6,0	1,9	<i>Turkey</i>
Ostale evropske zemlje	4.572	89,0	9.550	89,7	1,1	2,1	<i>Other European countries</i>
Izrael	1.831	101,2	3.483	101,1	0,4	1,9	<i>Israel</i>
Japan	3.201	107,7	4.564	106,9	0,5	1,4	<i>Japan</i>
Kanada	1.874	87,2	3.599	86,5	0,4	1,9	<i>Canada</i>
Kina	2.244	291,4	3.874	308,7	0,5	1,7	<i>China</i>
SAD	8.537	103,6	20.546	91,8	2,5	2,4	<i>USA</i>
Saudijska Arabija	651	140,3	1.999	174,7	0,2	3,1	<i>Saudi Arabia</i>
Australija	3.601	122,0	5.744	119,3	0,7	1,6	<i>Australia</i>
Novi Zeland	418	104,5	607	114,3	0,1	1,5	<i>New Zealand</i>
Egipat	286	178,8	763	140,0	0,1	2,7	<i>Egypt</i>
Iran	167	66,0	526	91,2	0,1	3,1	<i>Iran</i>
Ostale vanevropske zemlje	15.248	177,4	35.289	144,1	4,2	2,3	<i>Other non European countries</i>

Prethodni podaci

Preliminary data

SMJEŠTAJNI KAPACITETI PREMA VRSTAMA SMJEŠTAJNIH OBJEKATA
ACCOMMODATION FACILITIES BY TYPE OF ACCOMODATION FACILITY

	Smještajni kapaciteti, stanje 31. decembar <i>Accommodation capacity, situation as on 31. December</i>						
	Sobe - ukupno <i>Rooms - total</i>	ležaji <i>No. of beds</i>					
		Ukupno <i>Total</i>	Hoteli <i>Hotels</i>	Moteli <i>Motels</i>	Pansioni i prenoćišta <i>Boarding - houses and hostels</i>	Domaćinstva (privatne sobe) <i>Housekeeping facilities (private rooms)</i>	Radnička odmarališta i ostalo <i>Working resting - places and other</i>
2.008	11.064	23.015	17.823	2.554	1.547	195	896
2.009	11.855	24.690	19.187	2.788	1.523	219	973
2.010	11.974	25.587	18.867	3.336	1.416	150	1.818
2.011	12.157	26.133	19.121	3.372	1.347	148	2.145

DOLASCI I NOĆENJA TURISTA PREMA VRSTAMA SMJEŠTAJNIH OBJEKATA
TOURISTS ARRIVALS AND NIGHTS BY TYPE OF ACCOMODATION FACILITY

	DOLASCI <i>Arrivals</i>				NOĆENJA <i>Nights</i>				
	2008.	2009.	2010.	2011.	2008.	2009.	2010.	2011.	
UKUPNO	610.817	572.634	656.333	686.148	1.396.485	1.268.173	1.416.691	1.504.205	TOTAL
Hoteli	499.695	456.242	531.566	559.397	1.164.800	1.034.420	1.103.637	1.167.735	Hotels
Moteli	54.795	59.405	61.632	58.734	95.201	98.942	96.413	94.535	Motels
Pansioni i prenoćišta	30.921	28.469	21.876	24.191	62.680	51.547	50.627	53.397	Boarding - houses and hostels
Domaćinstva (privatne sobe)	4.879	5.294	3.275	3.776	8.652	9.332	5.348	5.296	Housekeeping facilities (private rooms)
Radnička odmarališta i ostalo	20.527	23.224	37.984	40.050	65.152	73.932	160.666	183.242	Working resting - places and other
Domaći turisti	289.306	261.692	290.879	294.203	677.735	597.045	643.937	668.200	Domestic tourists
Hoteli	220.547	189.377	208.955	206.471	532.387	448.911	430.352	426.179	Hotels
Moteli	32.783	36.485	38.700	40.607	53.095	56.539	55.097	57.786	Motels
Pansioni i prenoćišta	21.456	19.640	12.979	14.905	39.712	33.126	22.126	24.855	Boarding - houses and hostels
Domaćinstva (privatne sobe)	2.762	2.583	2.167	2.893	3.711	3.105	2.611	3.430	Housekeeping facilities (private rooms)
Radnička odmarališta i ostalo	11.758	13.607	28.078	29.327	48.830	55.364	133.751	155.950	Working resting - places and other
Strani turisti	321.511	310.942	365.454	391.945	718.750	671.128	772.754	836.005	Foreign tourists
Hoteli	279.148	266.865	322.611	352.926	632.413	585.509	673.285	741.556	Hotels
Moteli	22.012	22.920	22.932	18.127	42.106	42.403	41.316	36.749	Motels
Pansioni i prenoćišta	9.465	8.829	8.897	9.286	22.968	18.421	28.501	28.542	Boarding - houses and hostels
Domaćinstva (privatne sobe)	2.117	2.711	1.108	883	4.941	6.227	2.737	1.866	Housekeeping facilities (private rooms)
Radnička odmarališta i ostalo	8.769	9.617	9.906	10.723	16.322	18.568	26.915	27.292	Working resting - places and other

DOLASCI I NOĆENJA TURISTA PREMA ZEMLJI PREBIVALIŠTA
TOURIST ARRIVALS AND NIGHTS BY COUNTRY OF RESIDENCE

	DOLASCI <i>Arrivals</i>				NOĆENJA <i>Nights</i>				
	2008.	2009.	2010.	2011.	2008.	2009.	2010.	2011.	
UKUPNO	610.817	572.634	656.333	686.148	1.396.485	1.268.173	1.416.691	1.504.205	TOTAL
Domaći turisti	289.306	261.692	290.879	294.203	677.735	597.045	643.937	668.200	<i>Domestic tourists</i>
Strani turisti	321.511	310.942	365.454	391.945	718.750	671.128	772.754	836.005	<i>Foreign tourists</i>
Austrija	12.163	13.005	14.344	14.786	21.920	22.734	25.229	27.885	<i>Austria</i>
Belgija	2.419	2.401	2.110	1.835	5.636	5.751	5.180	4.426	<i>Belgium</i>
Danska	1.992	1.637	1.776	1.507	4.789	4.117	4.359	3.670	<i>Denmark</i>
Finska	943	873	1.030	1.027	1.895	1.984	2.046	2.428	<i>Finland</i>
Francuska	9.576	9.291	10.734	9.609	25.881	24.835	28.476	24.882	<i>France</i>
Grčka	1.459	2.214	2.824	3.623	3.916	4.718	8.128	6.625	<i>Greece</i>
Holandija	4.703	5.124	5.567	5.465	10.607	11.840	12.531	12.142	<i>Netherlands</i>
Irska	1.229	983	2.638	1.897	2.974	2.667	13.440	8.296	<i>Ireland</i>
Italija	16.090	15.443	23.749	26.379	31.826	32.685	49.113	54.485	<i>Italy</i>
Luksemburg	467	343	192	254	1.221	693	396	810	<i>Luxembourg</i>
Njemačka	17.201	17.813	17.281	18.220	35.493	40.944	36.925	37.627	<i>Germany</i>
Portugal	840	840	961	1.119	1.713	2.129	2.132	2.325	<i>Portugal</i>
Španija	7.618	5.053	5.155	5.662	16.547	11.337	10.398	10.429	<i>Spain</i>
Švedska	3.804	3.349	3.608	4.551	10.179	8.943	9.185	9.939	<i>Sweden</i>
Ujedinjeno Kraljevstvo	5.593	5.077	5.676	5.954	13.536	11.877	11.424	12.184	<i>United Kingdom</i>
Island	103	155	97	82	174	774	208	351	<i>Iceland</i>
Norveška	2.311	2.332	2.493	2.438	4.914	4.612	5.125	5.278	<i>Norway</i>
Švicarska	2.997	2.863	3.304	3.661	5.924	6.046	6.533	7.336	<i>Switzerland</i>
Češka	3.472	3.171	3.366	3.557	11.414	9.744	10.387	11.015	<i>Czech Republic</i>
Mađarska	4.193	5.124	4.906	5.415	7.293	11.404	9.996	12.833	<i>Hungary</i>
Poljska	12.041	12.616	17.888	22.633	36.776	33.467	54.989	65.853	<i>Poland</i>
Rumunija	1.433	1.830	2.748	3.048	3.490	4.576	6.545	9.253	<i>Romania</i>
Slovačka	1.991	1.449	1.556	1.971	6.554	3.574	3.551	4.808	<i>Slovakia</i>
Slovenija	36.596	34.580	40.246	41.267	68.493	60.762	64.959	69.960	<i>Slovenia</i>
Albanija	958	1.916	3.996	1.732	1.943	3.183	7.236	3.201	<i>Albania</i>
Bugarska	1.632	1.654	1.632	2.133	3.784	4.077	3.845	4.591	<i>Bulgaria</i>
Hrvatska	53.512	50.838	56.100	64.028	108.233	93.601	104.863	130.326	<i>Croatia</i>
Srbija	60.481	56.221	56.370	54.169	142.811	120.850	113.840	114.424	<i>Serbia</i>
Crna Gora	8.129	7.848	8.392	7.679	21.123	19.506	22.830	19.174	<i>Montenegro</i>
BJR Makedonija	4.551	4.810	4.650	5.154	9.256	9.533	8.991	10.796	<i>FYROM</i>
Ruska Federacija	1.549	1.526	2.140	2.567	4.526	4.889	6.300	7.699	<i>Russian Federation</i>
Turska	12.091	13.660	24.024	25.893	31.081	31.937	45.349	50.410	<i>Turkey</i>
Ostale evropske zemlje	4.257	4.127	5.137	4.572	9.926	8.143	10.643	9.550	<i>Other European countries</i>
Izrael	2.278	1.737	1.810	1.831	3.499	2.900	3.446	3.483	<i>Israel</i>
Japan	2.308	1.901	2.971	3.201	3.976	3.276	4.268	4.564	<i>Japan</i>
Kanada	1.473	1.462	2.150	1.874	3.475	3.496	4.159	3.599	<i>Canada</i>
Kina	534	478	770	2.244	1.322	934	1.255	3.874	<i>China</i>
SAD	7.389	6.664	8.239	8.537	19.846	19.544	22.381	20.546	<i>USA</i>
Saudijska Arabija	185	179	464	651	676	667	1.144	1.999	<i>Saudi Arabia</i>
Australija	2.238	1.853	2.951	3.601	3.674	3.143	4.815	5.744	<i>Australia</i>
Novi Zeland	268	264	400	418	446	464	531	607	<i>New Zealand</i>
Egipat	145	134	160	286	682	381	545	763	<i>Egypt</i>
Iran	151	206	253	167	425	580	577	526	<i>Iran</i>
Ostale vanevropske zemlje	6.148	5.898	8.596	15.248	14.881	17.811	24.481	35.289	<i>Other non European countries</i>

METODOLOŠKA OBJAŠNENJA

Podaci o turističkom prometu prikupljeni su mjesečnim izvještajima koje dostavljaju poslovni subjekti i dijelovi poslovnih subjekata koji obavljaju djelatnost pružanja smještajnih usluga turistima ili samo posreduju u pružanju tih usluga.

Izvještaji se sastavljaju na osnovu evidencija u knjigama gostiju.

U ovom istraživanju iskazan je broj posjeta, a ne broj turista, ostvareni broj noćenja turista i smještajni kapaciteti.

Turist je svaka osoba koja u mjestu izvan svog prebivališta, provede najmanje jednu noć u ugostiteljskom ili drugom objektu za smještaj turista, radi odmora ili rekreacije, zdravlja, studija, sporta, religije, porodice, poslova, javnih misija ili skupova.

Prebivalište je mjesto u kojem se osoba nastanila s namjerom da u njemu stalno živi.

Domaći turista je svaka osoba sa prebivalištem u Bosni i Hercegovini koja u nekom mjestu u Bosni i Hercegovini izvan mjesta svog prebivališta provede najmanje jednu noć u ugostiteljskom ili drugom objektu za smještaj turista.

Strani turista je svaka osoba koja u Bosni i Hercegovini nema stalno prebivalište, a provede najmanje jednu noć u ugostiteljskom ili u drugom objektu za smještaj gostiju.

Smještajni kapaciteti prikazuju se kao broj soba i ležaja koji su raspoloživi tokom mjeseca.

Znakovi

- nema pojave
- 0,0 podatak je manji od 0,05 upotrijebljene jedinice mjere
- * ispravljen podatak

NOTES ON METHODOLOGY

Data on tourist turnover are collected from monthly report by business entities and their parts in providing accommodation services in tourism, or business entities and their parts engaged in organising and arranging of tourists.

Reports are usually made on the basis of reception records in quest books.

This report covers a number of tourist arrivals, but not a number of tourists, a number of tourist nights and accommodation capacities.

Tourist is every person who, outside his place of permanent residence, spends one night in a hotel or some other accommodation facility for reasons of rest, recreation, health, study, sport, religion, family, business, public tasks or meeting.

Residence is a place where a person came with an intention of permanent stay.

Residence is a place where a person came with an intention of permanent stay.
Domestic tourist is a person with permanent residence in the B&H who spends at least one night in a hotel or same other accommodation facility outside their place or residence.

Foreign tourist is every person with permanent residence outside in B&H who temporarily resides in B&H and who spends at least one night in a hotel or same other accommodation facility.

Accommodation capacities are presented as a number rooms and beds available during one month.

Symbols

- no occurrence
- 0,0 value not zero but less than 0,05 unit of measure used
- corrected data

Izdaje i štampa Agencija za statistiku Bosne i Hercegovine, 71000 Sarajevo, Zelenih beretki 26
Published and printed by the Agency for Statistics of the Bosnia and Herzegovina, 71000 Sarajevo, Zelenih beretki 26

Telefon/Phone: +387 (33) 220 626 · Telefaks/Telefax: +387 (33) 220 622
Elektronska pošta/E-mail : bhas@bhas.ba · Internetska stranica/Web site: <http://www.bhas.ba>

Odgovara direktor Zdenko Milinović
Person responsible: Zdenko Milinović, Director General

Saopštenje priredili: Jasmina Omić
Prepared by: Ms. Jasmina Omić
Lektor: Amra Kapetanović
Language Editor: Ms. Amra Kapetanović

Štampa: 150 primjeraka
150 copies printed

Podaci iz ovog saopštenja objavljuju se i na internetu
First Release data are also published on the Internet
