



SAOPŠTENJE

FIRST RELEASE



Molimo korisnike da prilikom upotrebe podataka obavezno navedu izvor
Users are kindly requested to mention the data source

GODINA / YEAR VI

SARAJEVO, 24.04.2012.

BROJ / NUMBER 2

STATISTIKA TURIZMA

Tourism Statistics

Februar 2012. / February 2012

U Bosni i Hercegovini u februaru 2012. turisti su ostvarili 32.638 posjeta, što je manje za 14,9% u odnosu na januar 2012. i za 13,7% manje u odnosu na februar 2011. godine.

In February 2012 tourists realised 32.638 tourist arrivals in Bosnia and Herzegovina decreased by 14,9% as compared to January 2012. and decreased by 13,7%, as compared to February 2011.

Turisti su ostvarili 80.295 noćenja, što je manje za 11,0% u odnosu na januar 2012. i za 2,2% manje u odnosu na februar 2011. godine. U ukupno ostvarenom broju noćenja učešće domaćih turista je 51,1% i 48,9% stranih turista.

Tourists realised 80.295 tourist nights decreased by 11,0% as compared to January 2012. and decreased by 2,2% as compared to February 2011. Domestic tourists share of total number of overnight stays was 51,1%, and foreign tourists share was 48,9%.

Noćenja domaćih turista manja su za 1,1% u odnosu na januar 2012. i za 3,6% manja u odnosu na februar 2011. godine, a noćenja stranih turista manja su za 19,5% u odnosu na januar 2012. i manja za 0,7% u odnosu na februar 2011. godine.

The number of domestic tourist nights decreased by 1,1%, as compared to January 2012. and decreased by 3,6% as compared to February 2011. and foreign tourist nights were decreased by 19,5%, as compared to January 2012. and decreased by 0,7% as compared to February 2011 .

U strukturi noćenja stranih turista u februaru 2012. najviše noćenja ostvarili su turisti iz Srbije (27,3%), Hrvatske (22,1%) i Slovenije (9,7%) što je ukupno 59,1%. Turisti iz ostalih zemalja ostvarili su 40,9% noćenja.

Concerning the structure of foreign tourist nights in February 2012, the most of them (59,1%) were realised by tourists from Serbia (27,3%), Croatia (22,1%) and Slovenia (9,7%) .Tourists from other countries realised 40,9% of tourist nights.

Što se tiče dužine boravka stranih turista u našoj zemlji, na prvom mjestu je: Ruska Federacija sa prosječnim zadržavanjem od 8,3 dana, ostale evropske zemlje sa 4,0 dana, ostale vanevropske zemlje sa 3,6 dana, Poljska sa 3,3 dana, te Australija sa po 3,1 dan.

Regarding the average detention of foreign tourist stays in our country, on the first place comes Russian Federation with average stay of 8,3 days, other european countries with 4,0 days, other non european countries with 3,6 days, Poland with 3,3 days and Australia with 3,1 days.

Smještajni kapaciteti tj. broj ležaja u februaru 2012. iznose 22.602 i manji su za 6,1% u odnosu na januar 2012. i za 13,4% manji u odnosu na februar 2011. godine.

Accommodation capacity in February 2012 amount to 22.602 and decreased by 6,1% as compared to January 2012. and decreased by 13,4% as compared to February 2011.

U periodu januar – februar 2012. turisti su ostvarili 70.975 posjeta, što je više za 0,2% i 170.561 noćenja, što je više za 9,2% u odnosu na isti period 2011. godine.

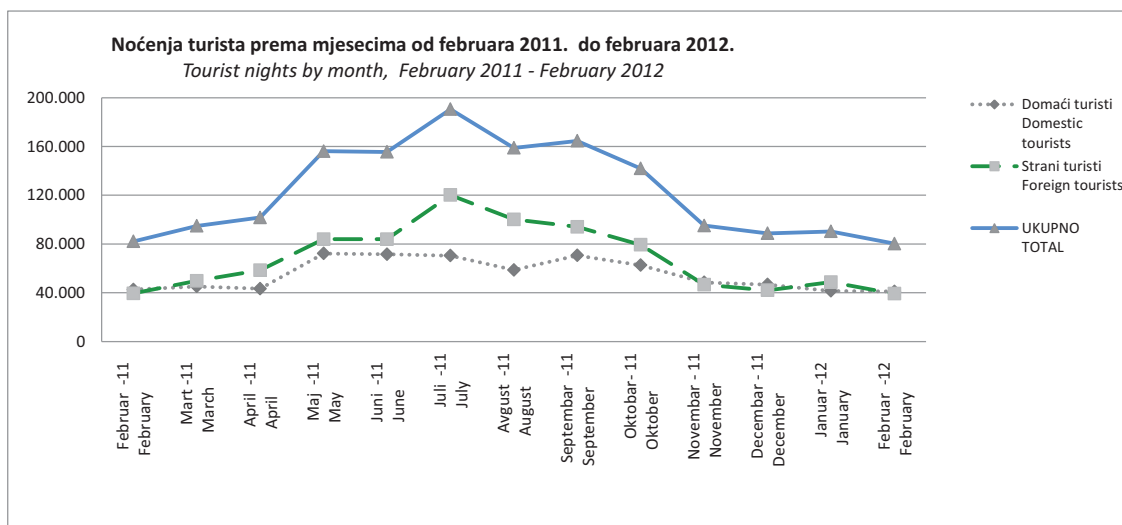
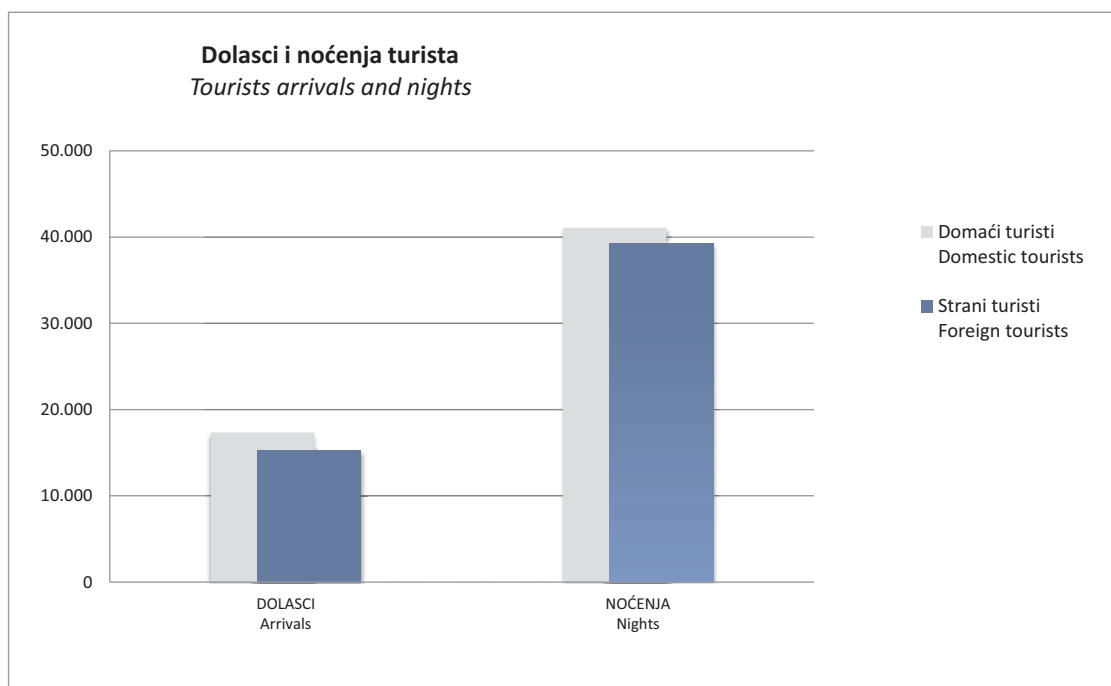
In the period from January - February 2012 tourists realised 70.975 increased by 0,2% and 170.561 overnight stays increased by 9,2% as compared to the same period 2011.

U strukturi noćenja stranih turista u istom periodu najviše noćenja ostvarili su turisti iz Hrvatske (27,3%), Srbije (25,5%) i Slovenije (8,9%) što je ukupno 61,7%. Turisti iz ostalih zemalja ostvarili su 38,3% noćenja.

Concerning the structure of foreign tourist nights in the same period, the most of them (61,7%) were realised by tourists from Croatia (27,3%), Serbia (25,5%) and Slovenia (8,92%). Tourists from other countries realised 38,3% of tourist nights.

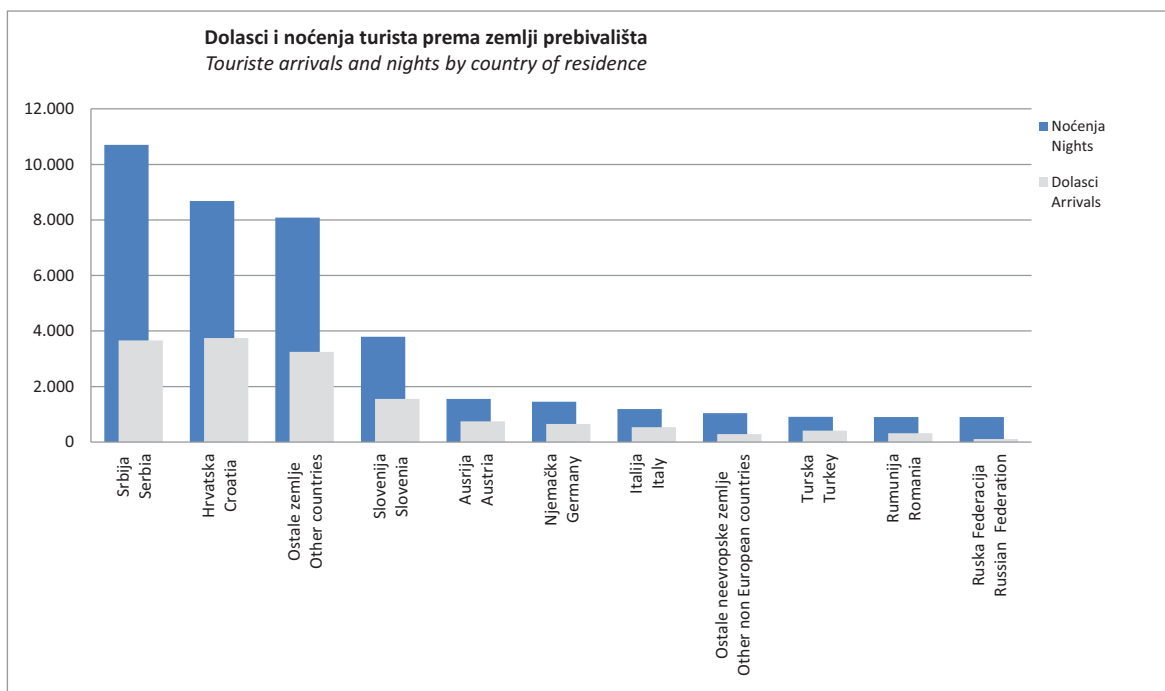
DOLASCI I NOĆENJA TURISTA TOURISTS ARRIVALS AND NIGHTS

| | DOLASCI Arrivals | | | NOĆENJA Nights | | | | Prosječan broj noćenja po dolasku Average number of nights by arrival | |
|-----------------------|---------------------|---|--|-------------------|---|--|--|---|--------------------------|
| | II 2012. | Indeksi Indices II 2012 I 2012 | Indeksi Indices II 2012 II 2011 | II 2012. | Indeksi Indices II 2012 I 2012 | Indeksi Indices II 2012 II 2011 | Struktura noćenja % Structure of nights % | | |
| UKUPNO | 32.638 | 85,1 | 86,3 | 80.295 | 89,0 | 97,8 | 100,0 | 2,5 | <i>TOTAL</i> |
| Domaći turisti | 17.356 | 91,5 | 89,5 | 41.069 | 98,9 | 96,4 | 51,1 | 2,4 | <i>Domestic tourists</i> |
| Strani turisti | 15.282 | 78,9 | 82,9 | 39.226 | 80,5 | 99,3 | 48,9 | 2,6 | <i>Foreign tourists</i> |



DOLASCI I NOĆENJA TURISTA PREMA ZEMLJI PREBIVALIŠTA
TOURIST ARRIVALS AND NIGHTS BY COUNTRY OF RESIDENCE

| | DOLASCI <i>Arrivals</i> | | | NOĆENJA <i>Nights</i> | | | | | |
|---------------------------|----------------------------|--|---|--------------------------|--|---|---|---|-------------------------------------|
| | II 2012. | Indeksi <i>Indices</i> II 2012 I 2012 | Indeksi <i>Indices</i> II 2012 II 2011 | II 2012. | Indeksi <i>Indices</i> II 2012 I 2012 | Indeksi <i>Indices</i> II 2012 II 2011 | Struktura noćenja % <i>Structure of nights %</i> | Prosječan broj noćenja po dolasku <i>Average number of nights by arrival</i> | |
| UKUPNO | 15.282 | 78,9 | 82,9 | 39.226 | 80,5 | 99,3 | 100,0 | 2,6 | TOTAL |
| Austrija | 747 | 105,5 | 122,9 | 1.556 | 119,5 | 158,3 | 4,0 | 2,1 | <i>Austria</i> |
| Belgija | 69 | 119,0 | 87,3 | 176 | 172,5 | 64,7 | 0,4 | 2,6 | <i>Belgium</i> |
| Danska | 62 | 121,6 | 55,1 | 153 | 128,6 | 56,9 | 0,4 | 2,5 | <i>Denmark</i> |
| Finska | 28 | 147,4 | 124,3 | 61 | 174,3 | 94,8 | 0,2 | 2,2 | <i>Finland</i> |
| Francuska | 146 | 100,7 | 80,0 | 371 | 118,5 | 64,7 | 0,9 | 2,5 | <i>France</i> |
| Grčka | 62 | 64,6 | 93,0 | 148 | 89,2 | 105,2 | 0,4 | 2,4 | <i>Greece</i> |
| Holandija | 161 | 126,8 | 94,4 | 430 | 128,0 | 99,0 | 1,1 | 2,7 | <i>Netherlands</i> |
| Irska | 31 | 70,5 | 86,4 | 89 | 65,0 | 89,8 | 0,2 | 2,9 | <i>Ireland</i> |
| Italija | 541 | 84,1 | 134,9 | 1.191 | 86,8 | 139,2 | 3,0 | 2,2 | <i>Italy</i> |
| Luksemburg | 11 | 157,1 | 66,7 | 19 | 111,8 | 127,3 | 0,0 | 1,7 | <i>Luxsemburg</i> |
| Njemačka | 652 | 90,9 | 105,8 | 1.458 | 92,0 | 91,4 | 3,7 | 2,2 | <i>Germany</i> |
| Portugal | 34 | 97,1 | 404,9 | 47 | 102,2 | 577,2 | 0,1 | 1,4 | <i>Portugal</i> |
| Španija | 154 | 130,5 | 82,3 | 270 | 155,2 | 60,7 | 0,7 | 1,8 | <i>Spain</i> |
| Švedska | 147 | 128,9 | 139,3 | 425 | 144,1 | 224,9 | 1,1 | 2,9 | <i>Sweden</i> |
| Ujedinjeno Kraljevstvo | 325 | 166,7 | 94,1 | 779 | 177,4 | 71,8 | 2,0 | 2,4 | <i>United Kingdom</i> |
| Island | 5 | 125,0 | 50,0 | 7 | 116,7 | 33,3 | 0,0 | 1,4 | <i>Iceland</i> |
| Norveška | 95 | 158,3 | 94,7 | 249 | 190,1 | 106,3 | 0,6 | 2,6 | <i>Norway</i> |
| Švicarska | 155 | 111,5 | 105,4 | 408 | 147,3 | 113,8 | 1,0 | 2,6 | <i>Switzerland</i> |
| Češka | 119 | 119,0 | 98,1 | 327 | 138,6 | 80,2 | 0,8 | 2,7 | <i>Czech Republic</i> |
| Mađarska | 150 | 96,8 | 54,6 | 316 | 120,6 | 60,8 | 0,8 | 2,1 | <i>Hungary</i> |
| Poljska | 193 | 137,9 | 83,4 | 636 | 165,6 | 98,2 | 1,6 | 3,3 | <i>Poland</i> |
| Rumunija | 318 | 147,9 | 187,8 | 903 | 133,4 | 209,8 | 2,3 | 2,8 | <i>Romania</i> |
| Slovačka | 74 | 115,6 | 109,7 | 165 | 117,0 | 90,9 | 0,4 | 2,2 | <i>Slovakia</i> |
| Slovenija | 1.557 | 78,8 | 83,0 | 3.794 | 94,2 | 91,9 | 9,7 | 2,4 | <i>Slovenia</i> |
| Albanija | 38 | 76,0 | 18,8 | 102 | 103,0 | 24,2 | 0,3 | 2,7 | <i>Albania</i> |
| Bugarska | 79 | 40,1 | 150,5 | 188 | 66,2 | 181,3 | 0,5 | 2,4 | <i>Bugarija</i> |
| Hrvatska | 3.745 | 59,5 | 115,7 | 8.684 | 56,6 | 129,3 | 22,1 | 2,3 | <i>Croatia</i> |
| Srbija | 3.658 | 93,9 | 95,5 | 10.702 | 90,9 | 102,4 | 27,3 | 2,9 | <i>Serbia</i> |
| Crna Gora | 243 | 26,6 | 115,6 | 589 | 17,6 | 89,9 | 1,5 | 2,4 | <i>Montenegro</i> |
| BJR Makedonija | 174 | 87,9 | 117,0 | 408 | 89,7 | 150,5 | 1,0 | 2,3 | <i>FYROM</i> |
| Ruska Federacija | 109 | 77,9 | 81,3 | 901 | 84,7 | 52,9 | 2,3 | 8,3 | <i>Russian Federation</i> |
| Turska | 416 | 71,6 | 54,1 | 912 | 71,6 | 67,6 | 2,3 | 2,2 | <i>Turkey</i> |
| Ostale evropske zemlje | 82 | 69,5 | 63,7 | 332 | 107,4 | 59,8 | 0,8 | 4,0 | <i>Other European countries</i> |
| Izrael | 16 | 160,0 | 59,0 | 29 | 161,1 | 123,0 | 0,1 | 1,8 | <i>Israel</i> |
| Japan | 68 | 133,3 | 145,0 | 118 | 153,2 | 142,4 | 0,3 | 1,7 | <i>Japan</i> |
| Kanada | 43 | 86,0 | 95,7 | 107 | 100,9 | 103,6 | 0,3 | 2,5 | <i>Canada</i> |
| Kina | 83 | 63,4 | 380,0 | 173 | 106,1 | 635,7 | 0,4 | 2,1 | <i>China</i> |
| SAD | 315 | 92,1 | 132,0 | 726 | 110,3 | 95,5 | 1,9 | 2,3 | <i>USA</i> |
| Saudijska Arabija | 20 | 46,5 | 7,1 | 42 | 33,3 | 7,1 | 0,1 | 2,1 | <i>Saudi Arabia</i> |
| Australija | 44 | 57,9 | 55,4 | 136 | 78,6 | 79,2 | 0,3 | 3,1 | <i>Australia</i> |
| Novi Zeland | 3 | 30,0 | 28,6 | 5 | 27,8 | 50,0 | 0,0 | 1,7 | <i>New Zealand</i> |
| Egipat | 19 | 158,3 | 171,4 | 52 | 162,5 | 126,9 | 0,1 | 2,7 | <i>Egypt</i> |
| Iran | 2 | 66,7 | 31,4 | 2 | 40,0 | 60,4 | 0,0 | 1,0 | <i>Iran</i> |
| Ostale vanevropske zemlje | 289 | 88,4 | 130,7 | 1.040 | 122,1 | 129,0 | 2,7 | 3,6 | <i>Other non European countries</i> |

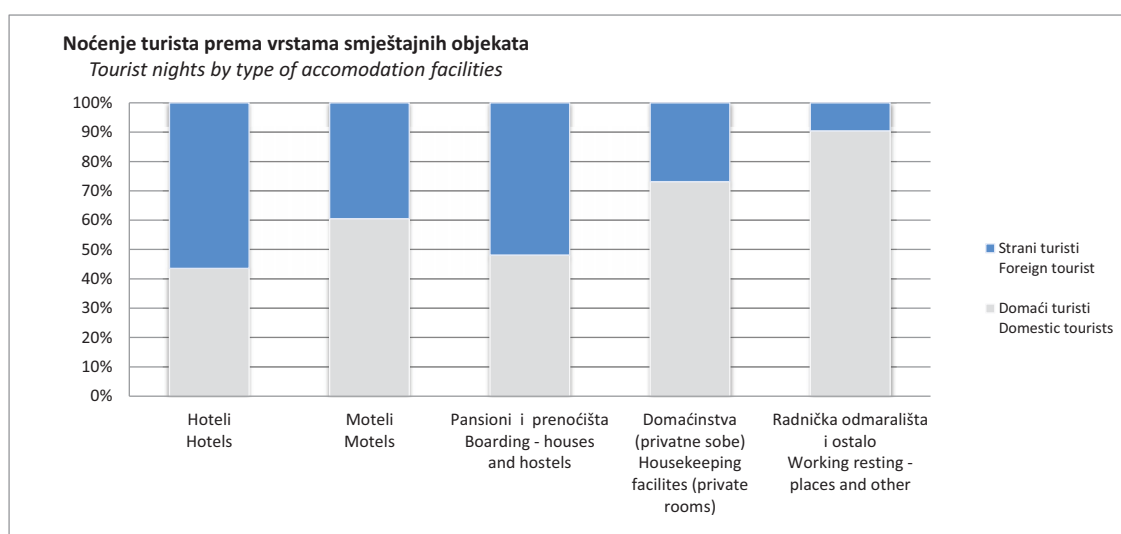
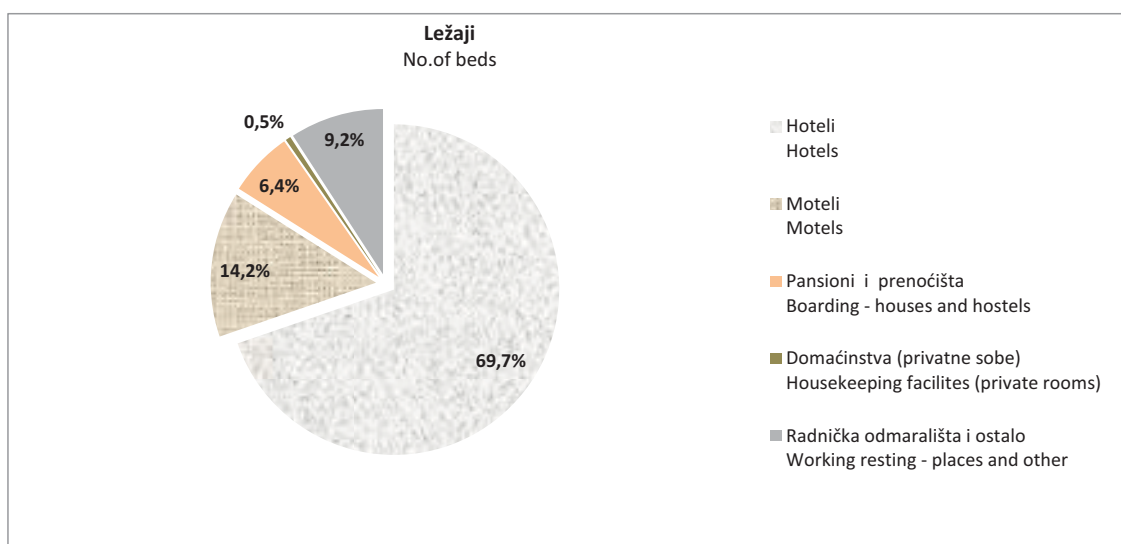


DOLASCI I NOĆENJA TURISTA PREMA VRSTAMA SMJEŠTAJNIH OBJEKATA
TOURISTS ARRIVALS AND NIGHTS BY TYPE OF ACCOMODATION FACILITY

| | DOLASCI <i>Arrivals</i> | | | NOĆENJA <i>Nights</i> | | | |
|-------------------------------|----------------------------|---|---|--------------------------|--|---|---|
| | II 2012. | Indeksi <i>Indices</i> II 2012 II 2011 | Indeksi <i>Indices</i> II 2012 II 2011 | II 2012. | Indeksi <i>Indices</i> I 2012 II 2011 | Indeksi <i>Indices</i> II 2012 II 2011 | |
| UKUPNO | 32.638 | 85,1 | 86,3 | 80.295 | 89,0 | 97,8 | TOTAL |
| Hoteli | 25.605 | 84,6 | 85,2 | 60.293 | 87,1 | 97,4 | Hotels |
| Moteli | 3.459 | 91,1 | 84,2 | 6.957 | 94,4 | 107,0 | Motels |
| Pansioni i prenoćišta | 1.457 | 91,1 | 113,1 | 2.775 | 86,3 | 102,3 | Boarding - houses and hostels |
| Domaćinstva (privatne sobe) | 227 | 78,8 | 136,7 | 298 | 79,5 | 152,0 | Housekeeping facilities (private rooms) |
| Radnička odmarališta i ostalo | 1.890 | 78,9 | 86,1 | 9.972 | 98,6 | 92,6 | Working resting - places and other |
| Domaći turisti | 17.356 | 91,5 | 89,5 | 41.069 | 98,9 | 96,4 | Domestic tourists |
| Hoteli | 12.121 | 93,3 | 90,0 | 26.284 | 99,8 | 97,6 | Hotels |
| Moteli | 2.494 | 92,1 | 80,7 | 4.212 | 98,1 | 95,5 | Motels |
| Pansioni i prenoćišta | 988 | 100,1 | 110,0 | 1.335 | 82,1 | 81,8 | Boarding - houses and hostels |
| Domaćinstva (privatne sobe) | 188 | 70,9 | 120,5 | 218 | 71,5 | 130,5 | Housekeeping facilities (private rooms) |
| Radnička odmarališta i ostalo | 1.565 | 77,4 | 88,5 | 9.020 | 100,8 | 95,4 | Working resting - places and other |
| Strani turisti | 15.282 | 78,9 | 82,9 | 39.226 | 80,5 | 99,3 | Foreign tourists |
| Hoteli | 13.484 | 78,1 | 81,3 | 34.009 | 79,4 | 97,2 | Hotels |
| Moteli | 965 | 88,5 | 94,8 | 2.745 | 89,2 | 131,4 | Motels |
| Pansioni i prenoćišta | 469 | 76,6 | 120,3 | 1.440 | 90,7 | 133,5 | Boarding - houses and hostels |
| Domaćinstva (privatne sobe) | 39 | 169,6 | 390,0 | 80 | 114,3 | 275,9 | Housekeeping facilities (private rooms) |
| Radnička odmarališta i ostalo | 325 | 87,1 | 76,1 | 952 | 81,2 | 72,2 | Working resting - places and other |

SMJEŠTAJNI KAPACITETI PREMA VRSTAMA SMJEŠTAJNIH OBJEKATA
ACCOMMODATION FACILITIES BY TYPE OF ACCOMODATION FACILITY

| | Objekti No. of facilities | Smještajne jedinice No. of accomodation units | | |
|-------------------------------|------------------------------|--|-----------------------|--|
| | | sobe No. of rooms | ležaji No. of beds | |
| UKUPNO | 416 | 10.640 | 22.602 | TOTAL |
| Hoteli | 185 | 7.686 | 15.758 | Hotels |
| Moteli | 116 | 1.454 | 3.220 | Motels |
| Pansioni i prenoćišta | 57 | 660 | 1.437 | Boarding - houses and hostels |
| Domaćinstva (privatne sobe) | 9 | 50 | 115 | Housekeeping facilites (private rooms) |
| Radnička odmarališta i ostalo | 49 | 790 | 2.072 | Working resting - places and other |



KUMULATIVNI PODACI
Period od januara do februara 2012.

CUMULATIVE DATA
January - February 2012.

DOLASCI I NOĆENJA TURISTA
TOURIST ARRIVALS AND NIGHTS

| | DOLASCI Arrivals | | NOĆENJA Nights | | | | Prosječan broj noćenja po dolasku Average number of nights by arrival |
|----------------|---------------------|---|-------------------|---|--|------------|--|
| | I - II 2012. | Indeksi Indices <u>I - II 2012</u> I - II 2011 | I - II 2012. | Indeksi Indices <u>I - II 2012</u> I - II 2011 | Struktura noćenja % Structure of nights % | | |
| UKUPNO | 70.975 | 100,2 | 170.561 | 109,2 | 100,0 | 2,4 | TOTAL |
| Domaći turisti | 36.326 | 101,6 | 82.582 | 105,2 | 48,4 | 2,3 | Domestic tourists |
| Strani turisti | 34.649 | 98,7 | 87.979 | 113,3 | 51,6 | 2,5 | Foreign tourists |

DOLASCI I NOĆENJA TURISTA PREMA VRSTAMA SMJEŠTAJNIH OBJEKATA
TOURISTS ARRIVALS AND NIGHTS BY TYPE OF ACCOMODATION FACILITY

| | DOLASCI Arrivals | | NOĆENJA Nights | | |
|--------------------------------------|---------------------|---|-------------------|---|---|
| | I - II 2012. | Indeksi Indices <u>I - II 2012</u> I - II 2011 | I - II 2012. | Indeksi Indices <u>I - II 2012</u> I - II 2011 | |
| UKUPNO | 70.975 | 100,2 | 170.561 | 109,2 | TOTAL |
| Hoteli | 55.860 | 100,0 | 129.481 | 109,9 | Hotels |
| Moteli | 7.258 | 97,9 | 14.327 | 127,3 | Motels |
| Pansioni i prenoćišta | 3.056 | 112,6 | 5.990 | 101,9 | Boarding - houses and hostels |
| Domaćinstva (privatne sobe) | 515 | 151,5 | 673 | 164,1 | Housekeeping facilities (private rooms) |
| Radnička odmarališta i ostalo | 4.286 | 94,7 | 20.090 | 96,7 | Working resting - places and other |
| Domaći turisti | 36.326 | 101,6 | 82.582 | 105,2 | Domestic tourists |
| Hoteli | 25.108 | 103,0 | 52.626 | 108,6 | Hotels |
| Moteli | 5.202 | 95,0 | 8.506 | 111,2 | Motels |
| Pansioni i prenoćišta | 1.975 | 106,6 | 2.962 | 86,3 | Boarding - houses and hostels |
| Domaćinstva (privatne sobe) | 453 | 139,8 | 523 | 144,1 | Housekeeping facilities (private rooms) |
| Radnička odmarališta i ostalo | 3.588 | 96,3 | 17.965 | 96,6 | Working resting - places and other |
| Strani turisti | 34.649 | 98,7 | 87.979 | 113,3 | Foreign tourists |
| Hoteli | 30.752 | 97,6 | 76.855 | 110,8 | Hotels |
| Moteli | 2.056 | 106,1 | 5.821 | 161,2 | Motels |
| Pansioni i prenoćišta | 1.081 | 125,7 | 3.028 | 123,8 | Boarding - houses and hostels |
| Domaćinstva (privatne sobe) | 62 | 387,5 | 150 | 319,1 | Housekeeping facilities (private rooms) |
| Radnička odmarališta i ostalo | 698 | 87,5 | 2.125 | 97,3 | Working resting - places and other |

DOLASCI I NOĆENJA TURISTA PREMA ZEMLJI PREBIVALIŠTA
TOURIST ARRIVALS AND NIGHTS BY COUNTRY OF RESIDENCE

| | DOLASCI <i>Arrivals</i> | | NOĆENJA <i>Nights</i> | | | | |
|---------------------------|----------------------------|--|--------------------------|--|---|--|-------------------------------------|
| | I - II 2012. | Indeksi <i>Indices</i> $\frac{I - II 2012}{I - II 2011}$ | I - II 2012. | Indeksi <i>Indices</i> $\frac{I - II 2012}{I - II 2011}$ | Struktura noćenja % <i>Structure of nights %</i> | Prosječan broj noćenja po dolasku <i>Average number of nights by arrival</i> | |
| UKUPNO | 34.649 | 98,7 | 87.979 | 113,3 | 100,0 | 2,5 | TOTAL |
| Austrija | 1.455 | 100,1 | 2.858 | 105,1 | 3,2 | 2,0 | <i>Austria</i> |
| Belgija | 127 | 102,4 | 278 | 88,8 | 0,3 | 2,2 | <i>Belgium</i> |
| Danska | 113 | 100,0 | 272 | 89,2 | 0,3 | 2,4 | <i>Denmark</i> |
| Finska | 47 | 88,7 | 96 | 70,6 | 0,1 | 2,0 | <i>Finland</i> |
| Francuska | 291 | 81,5 | 684 | 79,2 | 0,8 | 2,4 | <i>France</i> |
| Grčka | 158 | 131,7 | 314 | 121,7 | 0,4 | 2,0 | <i>Greece</i> |
| Holandija | 288 | 65,0 | 766 | 77,3 | 0,9 | 2,7 | <i>Netherlands</i> |
| Irska | 75 | 89,3 | 226 | 88,3 | 0,3 | 3,0 | <i>Ireland</i> |
| Italija | 1.184 | 89,5 | 2.563 | 96,0 | 2,9 | 2,2 | <i>Italy</i> |
| Luksemburg | 18 | 257,1 | 36 | 240,0 | 0,0 | 2,0 | <i>Luxsemburg</i> |
| Njemačka | 1.369 | 97,8 | 3.043 | 108,8 | 3,5 | 2,2 | <i>Germany</i> |
| Portugal | 69 | 176,9 | 93 | 109,4 | 0,1 | 1,3 | <i>Portugal</i> |
| Španija | 272 | 192,9 | 444 | 152,6 | 0,5 | 1,6 | <i>Spain</i> |
| Švedska | 261 | 87,9 | 720 | 139,3 | 0,8 | 2,8 | <i>Sweden</i> |
| Ujedinjeno Kraljevstvo | 520 | 89,0 | 1.218 | 92,7 | 1,4 | 2,3 | <i>United Kingdom</i> |
| Island | 9 | 180,0 | 13 | 76,5 | 0,0 | 1,4 | <i>Iceland</i> |
| Norveška | 155 | 79,9 | 380 | 97,4 | 0,4 | 2,5 | <i>Norway</i> |
| Švicarska | 294 | 140,7 | 685 | 176,1 | 0,8 | 2,3 | <i>Switzerland</i> |
| Češka | 219 | 85,2 | 563 | 101,6 | 0,6 | 2,6 | <i>Czech Republic</i> |
| Mađarska | 305 | 98,4 | 578 | 106,1 | 0,7 | 1,9 | <i>Hungary</i> |
| Poljska | 333 | 135,4 | 1.020 | 178,6 | 1,2 | 3,1 | <i>Poland</i> |
| Rumunija | 533 | 266,5 | 1.580 | 306,8 | 1,8 | 3,0 | <i>Romania</i> |
| Slovačka | 138 | 95,8 | 306 | 116,3 | 0,3 | 2,2 | <i>Slovakia</i> |
| Slovenija | 3.532 | 87,3 | 7.820 | 101,6 | 8,9 | 2,2 | <i>Slovenia</i> |
| Albanija | 88 | 32,2 | 201 | 47,4 | 0,2 | 2,3 | <i>Albania</i> |
| Bugarska | 276 | 129,0 | 472 | 101,1 | 0,5 | 1,7 | <i>Bulgarija</i> |
| Hrvatska | 10.034 | 109,9 | 24.031 | 134,1 | 27,3 | 2,4 | <i>Croatia</i> |
| Srbija | 7.553 | 97,2 | 22.472 | 113,5 | 25,5 | 3,0 | <i>Serbia</i> |
| Crna Gora | 1.158 | 92,3 | 3.934 | 108,4 | 4,5 | 3,4 | <i>Montenegro</i> |
| BJR Makedonija | 372 | 57,7 | 863 | 56,4 | 1,0 | 2,3 | <i>FYROM</i> |
| Ruska Federacija | 249 | 86,2 | 1.965 | 201,7 | 2,2 | 7,9 | <i>Russian Federation</i> |
| Turska | 997 | 65,2 | 2.186 | 64,5 | 2,5 | 2,2 | <i>Turkey</i> |
| Ostale evropske zemlje | 200 | 78,1 | 641 | 118,3 | 0,7 | 3,2 | <i>Other European countries</i> |
| Izrael | 26 | 48,1 | 47 | 40,9 | 0,1 | 1,8 | <i>Israel</i> |
| Japan | 119 | 175,0 | 195 | 145,5 | 0,2 | 1,6 | <i>Japan</i> |
| Kanada | 93 | 96,9 | 213 | 110,4 | 0,2 | 2,3 | <i>Canada</i> |
| Kina | 214 | 227,7 | 336 | 186,7 | 0,4 | 1,6 | <i>China</i> |
| SAD | 657 | 98,9 | 1.384 | 62,5 | 1,6 | 2,1 | <i>USA</i> |
| Saudijska Arabija | 63 | 572,7 | 168 | 700,0 | 0,2 | 2,7 | <i>Saudi Arabia</i> |
| Australija | 120 | 169,0 | 309 | 195,6 | 0,4 | 2,6 | <i>Australia</i> |
| Novi Zeland | 13 | 162,5 | 23 | 135,3 | 0,0 | 1,8 | <i>New Zealand</i> |
| Egipat | 31 | 516,7 | 84 | 323,1 | 0,1 | 2,7 | <i>Egypt</i> |
| Iran | 5 | 35,7 | 7 | 30,4 | 0,0 | 1,4 | <i>Iran</i> |
| Ostale vanevropske zemlje | 616 | 119,8 | 1.892 | 131,4 | 2,2 | 3,1 | <i>Other non European countries</i> |

Prethodni podaci

Preliminary data

METODOLOŠKA OBJAŠNENJA

Podaci o turističkom prometu prikupljeni su mjesečnim izvještajima koje dostavljaju poslovni subjekti i dijelovi poslovnih subjekata koji obavljaju djelatnost pružanja smještajnih usluga turistima ili samo posreduju u pružanju tih usluga.

Izvještaji se sastavljaju na osnovu evidencija u knjigama gostiju.

U ovom istraživanju iskazan je broj posjeta, a ne broj turista, ostvareni broj noćenja turista i smještajni kapaciteti.

Turist je svaka osoba koja u mjestu izvan svog prebivališta, provede najmanje jednu noć u ugostiteljskom ili drugom objektu za smještaj turista, radi odmora ili rekreacije, zdravlja, studija, sporta, religije, porodice, poslova, javnih misija ili skupova.

Prebivalište je mjesto u kojem se osoba nastanila s namjerom da u njemu stalno živi.

Domaći turista je svaka osoba sa prebivalištem u Bosni i Hercegovini koja u nekom mjestu u Bosni i Hercegovini izvan mjesta svog prebivališta provede najmanje jednu noć u ugostiteljskom ili drugom objektu za smještaj turista.

Strani turista je svaka osoba koja u Bosni i Hercegovini nema stalno prebivalište, a provede najmanje jednu noć u ugostiteljskom ili u drugom objektu za smještaj gostiju.

Smještajni kapaciteti prikazuju se kao raspoloživi broj soba i ležaja tokom mjeseca.

Znakovi

- nema pojave
- 0,0 podatak je manji od 0,05 upotrijebljene jedinice mjere
- * ispravljen podatak

NOTES ON METHODOLOGY

Data on tourist turnover are collected from monthly report by business entities and their parts in providing accommodation services in tourism, or business entities and their parts engaged in organising and arranging of tourists.

Reports are usually made on the basis of reception records in quest books.

This report covers a number of tourist arrivals, but not a number of tourists, a number of tourist nights and accommodation capacities.

Tourist is every person who, outside his place of permanent residence, spends one night in a hotel or some other accommodation facility for reasons of rest, recreation, health, study, sport, religion, family, business, public tasks or meeting.

Residence is a place where a person came with an intention of permanent stay.

Domestic tourist is a person with permanent residence in the B&H who spends at least one night in a hotel or same other accommodation facility outside their place or residence.

Foreign tourist is every person with permanent residence outside in B&H who temporarily resides in B&H and who spends at least one night in a hotel or same other accommodation facility.

Accommodation capacities are presented as available number rooms and beds during one month.

Symbols

- no occurrence
- 0,0 value not zero but less than 0,05 unit of measure used
- corrected data

Izdaje i štampa Agencija za statistiku Bosne i Hercegovine, 71000 Sarajevo, Zelenih beretki 26
Published and printed by the Agency for Statistics of the Bosnia and Herzegovina, 71000 Sarajevo, Zelenih beretki 26

Telefon/Phone: +387 (33) 220 626 · Telefaks/Telefax: +387 (33) 220 622
Elektronska pošta/E-mail : bhas@bhas.ba · Internetska stranica/Web site: <http://www.bhas.ba>

Odgovara direktor Zdenko Milinović
Person responsible: Zdenko Milinović, Director General

Saopštenje priredili: Jasmina Omić
Prepared by: Ms. Jasmina Omić
Lektor: Amra Kapetanović
Language Editor: Ms. Amra Kapetanović

Štampa: 150 primjeraka
150 copies printed

Podaci iz ovog saopštenja objavljuju se i na internetu
First Release data are also published on the Internet
