



SAOPŠTENJE

FIRST RELEASE



Molimo korisnike da prilikom upotrebe podataka obavezno navedu izvor
Users are kindly requested to mention the data source

GODINA / YEAR VI

SARAJEVO, 23.05.2012.

BROJ / NUMBER 3

STATISTIKA TURIZMA

Tourism Statistics

Mart 2012. / March 2012

U Bosni i Hercegovini u martu 2012. turisti su ostvarili 54.558 posjeta, što je više za 67,2% u odnosu na februar 2012. i za 14,9% više u odnosu na mart 2012. godine.

Turisti su ostvarili 112.662 noćenja, što je više za 40,3% u odnosu na februar 2012. i za 18,7% više u odnosu na mart 2011. godine. U ukupno ostvarenom broju noćenja učešće domaćih turista je 48,6% i 51,4% stranih turista.

Noćenja domaćih turista viša su za 33,4% u odnosu na februar 2012. i za 21,4% veća u odnosu na mart 2011. godine, a noćenja stranih turista viša su za 47,5% u odnosu na februar 2012. i veća za 16,4% u odnosu na mart 2011. godine.

U strukturi noćenja stranih turista u martu 2012. najviše noćenja ostvarili su turisti iz Hrvatske (25,1%), Srbije (20,5%), Slovenije (9,0%) i Italije (5,4%) što je ukupno 60,0%. Turisti iz ostalih zemalja ostvarili su 40,0% noćenja.

Što se tiče dužine boravka stranih turista u našoj zemlji, na prvom mjestu je: Rumunija sa prosječnim zadržavanjem od 5,3 dana, Ruska Federacija sa 4,2 dana, Saudijska Arabija sa 3,5 dana, te Novi Zeland sa 3,4 dana.

Smještajni kapaciteti tj. broj ležaja u martu 2012. iznose 23.391 i veći su za 3,5% u odnosu na februar 2012. i za 9,7% manji u odnosu na mart 2011. godine.

U periodu januar – mart 2012. turisti su ostvarili 125.533 posjeta, što je više za 6,1% i 283.223 noćenja, što je više za 12,8% u odnosu na isti period 2011. godine.

U strukturi noćenja stranih turista u istom periodu najviše noćenja ostvarili su turisti iz Hrvatske (26,4%), Srbije (23,5%) i Slovenije (9,0%) što je ukupno 58,9%. Turisti iz ostalih zemalja ostvarili su 41,1% noćenja.

In March 2012 tourists realised 54.558 tourist arrivals in Bosnia and Herzegovina increased by 67,2% as compared to February 2012. and increased by 14,9%, as compared to March 2011.

Tourists realised 112.662 tourist nights increased by 40,3% as compared to February 2012. and increased by 18,7% as compared to March 2011. Domestic tourists share of total number of overnight stays was 48,6%, and foreign tourists share was 51,4%.

The number of domestic tourist nights increased by 33,4%, as compared to February 2012. and increased by 21,4% as compared to March 2011. and foreign tourist nights were increased by 47,5%, as compared to February 2012. and increased by 16,4% as compared to March 2011 .

Concerning the structure of foreign tourist nights in March 2012, the most of them (60,0%) were realised by tourists from Croatia (25,1%) Serbia (20,5%), Slovenia (9,0%) and Italy (4,5%). Tourists from other countries realised 40,0% of tourist nights.

Regarding the average detention of foreign tourist stays in our country, on the first place comes Romania with average stay of 5,3 days, Russian Federation with 4,2 days, Saudi Arabia with 3,5 days, and New Zeland with 3,4 days.

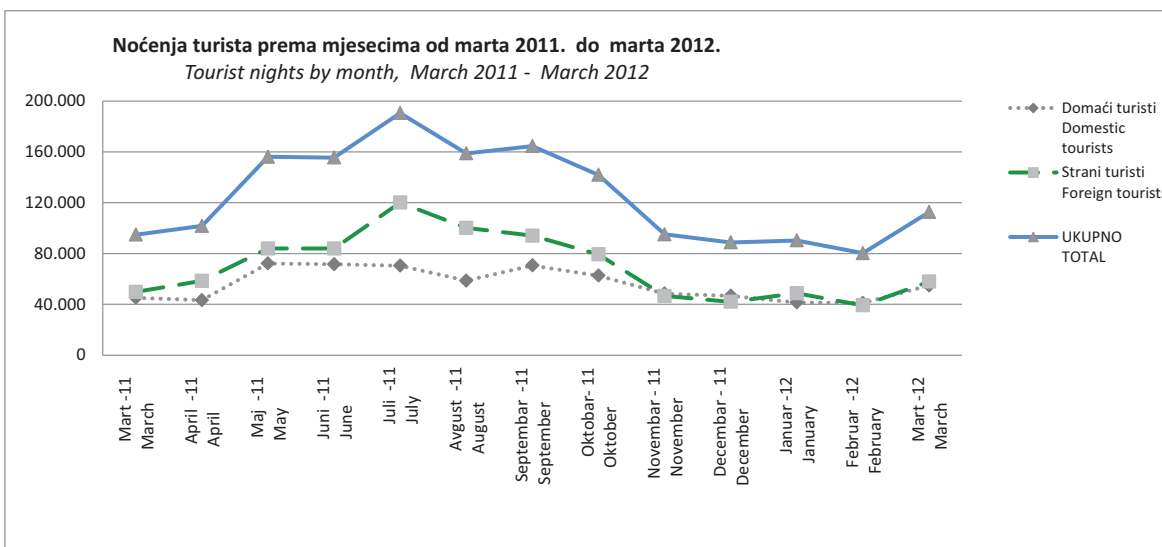
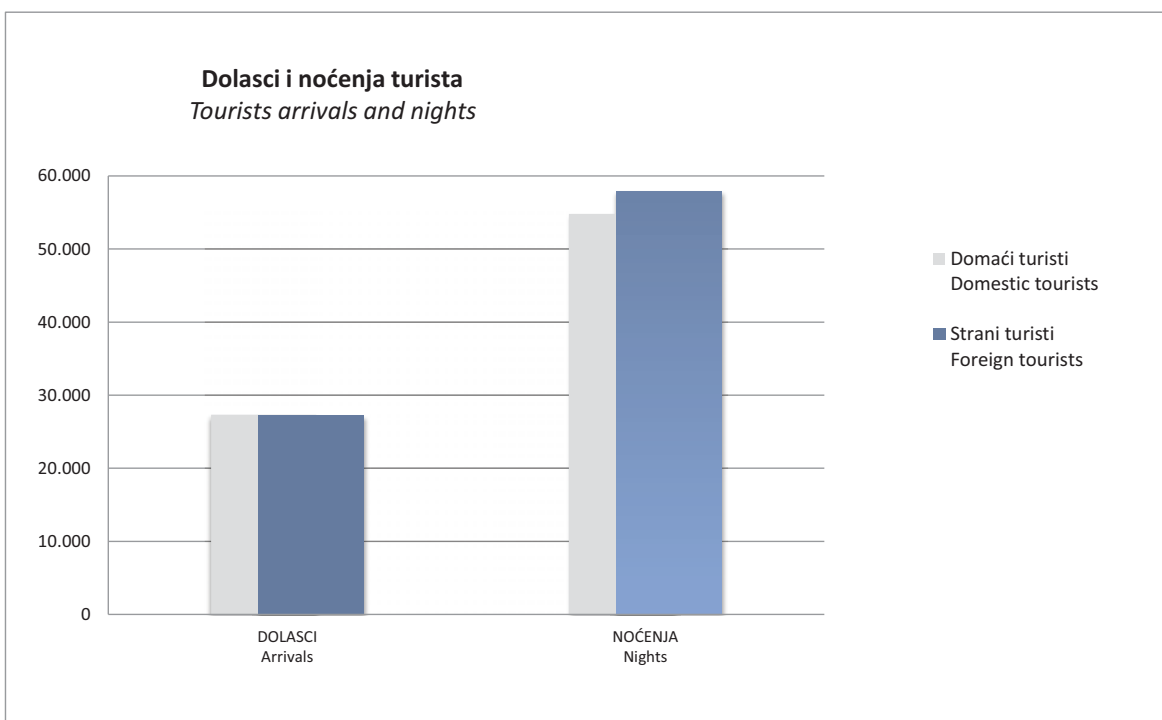
Accommodation capacity in March 2012 amount to 23.391 and increased by 3,5% as compared to February 2012. and decreased by 9,7% as compared to March 2011.

In the period from January - March 2012 tourists realised 125.533 increased by 6,1% and 283.223 overnight stays increased by 12,8% as compared to the same period 2011.

Concerning the structure of foreign tourist nights in the same period, the most of them (58,9%) were realised by tourists from Croatia (26,4%), Serbia (23,5%) and Slovenia (9,0%). Tourists from other countries realised 41,1% of tourist nights.

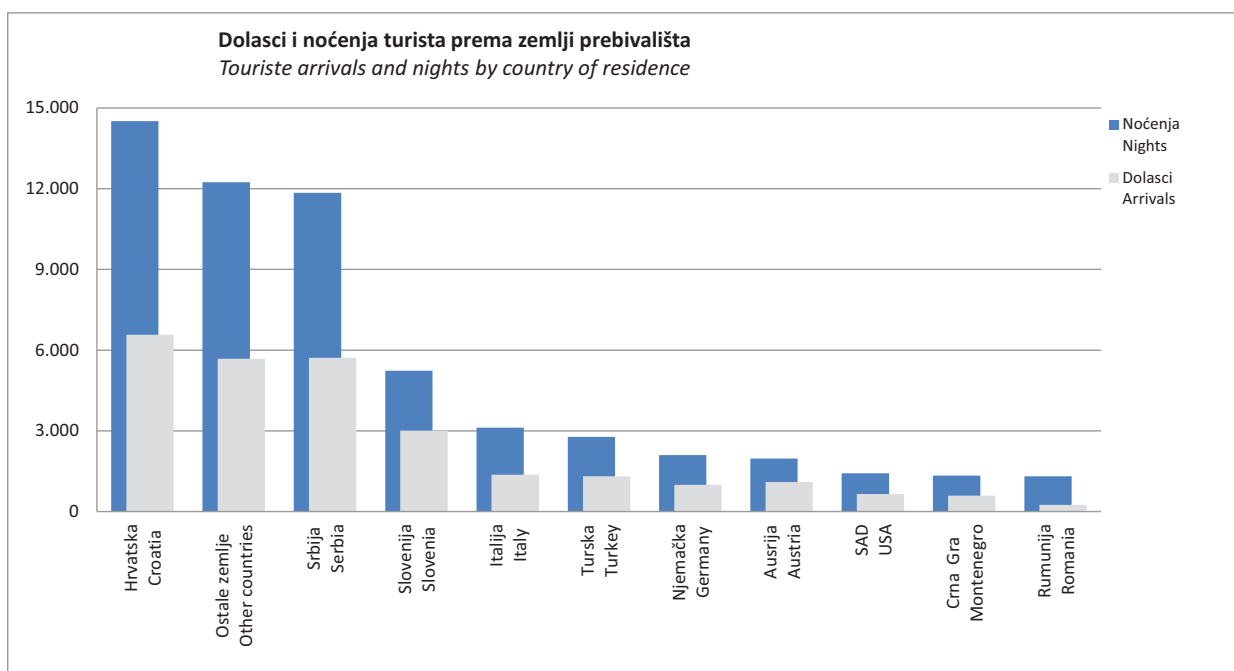
DOLASCI I NOĆENJA TURISTA TOURISTS ARRIVALS AND NIGHTS

	DOLASCI Arrivals			NOĆENJA Nights					Prosječan broj noćenja po dolasku Average number of nights by arrival
	III 2012.	Indeksi Indices III 2012 II 2012	Indeksi Indices III 2012 III 2011	III 2012.	Indeksi Indices III 2012 II 2012	Indeksi Indices III 2012 III 2011	Struktura noćenja % Structure of nights %		
UKUPNO	54.558	167,2	114,9	112.662	140,3	118,7	100,0	2,1	<i>TOTAL</i>
Domaći turisti	27.316	157,4	116,9	54.793	133,4	121,4	48,6	2,0	<i>Domestic tourists</i>
Strani turisti	27.242	178,3	112,9	57.869	147,5	116,4	51,4	2,1	<i>Foreign tourists</i>



DOLASCI I NOĆENJA TURISTA PREMA ZEMLJI PREBIVALIŠTA
TOURIST ARRIVALS AND NIGHTS BY COUNTRY OF RESIDENCE

	DOLASCI <i>Arrivals</i>			NOĆENJA <i>Nights</i>					
	III 2012.	Indeksi <i>Indices</i> III 2012 II 2012	Indeksi <i>Indices</i> III 2012 III 2011	III 2012.	Indeksi <i>Indices</i> III 2012 II 2012	Indeksi <i>Indices</i> III 2012 III 2011	Struktura noćenja % Structure of nights %	Prosječan broj noćenja po dolasku Average number of nights by arrival	
UKUPNO	27.242	178,3	112,9	57.869	147,5	116,4	100,0	2,1	TOTAL
Austrija	1.099	147,1	111,2	1.976	127,0	109,0	3,4	1,8	<i>Austria</i>
Belgija	179	259,4	196,7	317	180,1	166,0	0,5	1,8	<i>Belgium</i>
Danska	154	248,4	123,2	423	276,5	142,9	0,7	2,7	<i>Denmark</i>
Finska	34	121,4	47,2	55	90,2	34,4	0,1	1,6	<i>Finland</i>
Francuska	290	198,6	117,9	587	158,2	102,6	1,0	2,0	<i>France</i>
Grčka	175	282,3	171,6	406	274,3	187,1	0,7	2,3	<i>Greece</i>
Holandija	263	163,4	74,9	451	104,9	49,7	0,8	1,7	<i>Netherlands</i>
Irska	50	161,3	69,4	132	148,3	65,7	0,2	2,6	<i>Ireland</i>
Italija	1.376	254,3	97,0	3.116	261,6	95,0	5,4	2,3	<i>Italy</i>
Luksemburg	16	145,5	200,0	43	226,3	286,7	0,1	2,7	<i>Luxembourg</i>
Njemačka	996	152,8	82,5	2.096	143,8	86,1	3,6	2,1	<i>Germany</i>
Portugal	50	147,1	263,2	96	204,3	252,6	0,2	1,9	<i>Portugal</i>
Španija	267	173,4	175,7	519	192,2	173,0	0,9	1,9	<i>Spain</i>
Švedska	234	159,2	101,7	644	151,5	135,3	1,1	2,8	<i>Sweden</i>
Ujedinjeno Kraljevstvo	325	100,0	79,1	733	94,1	84,8	1,3	2,3	<i>United Kingdom</i>
Island	5	100,0	166,7	9	128,6	112,5	0,0	1,8	<i>Iceland</i>
Norveška	128	134,7	140,7	334	134,1	183,5	0,6	2,6	<i>Norway</i>
Švicarska	169	109,0	82,8	442	108,3	96,1	0,8	2,6	<i>Switzerland</i>
Češka	226	189,9	111,9	401	122,6	98,5	0,7	1,8	<i>Czech Republic</i>
Mađarska	233	155,3	99,1	447	141,5	91,2	0,8	1,9	<i>Hungary</i>
Poljska	203	105,2	131,0	387	60,8	114,5	0,7	1,9	<i>Poland</i>
Rumunija	249	78,3	73,7	1.310	145,1	160,0	2,3	5,3	<i>Romania</i>
Slovačka	185	250,0	165,2	338	204,8	168,2	0,6	1,8	<i>Slovakia</i>
Slovenija	3.011	193,4	124,5	5.234	138,0	133,4	9,0	1,7	<i>Slovenia</i>
Albanija	170	447,4	100,6	259	253,9	74,2	0,4	1,5	<i>Albania</i>
Bugarska	194	245,6	122,8	319	169,7	91,1	0,6	1,6	<i>Bulgaria</i>
Hrvatska	6.567	175,4	118,4	14.511	167,1	131,0	25,1	2,2	<i>Croatia</i>
Srbija	5.710	156,1	113,2	11.845	110,7	106,6	20,5	2,1	<i>Serbia</i>
Crna Gora	590	242,8	78,0	1.335	226,7	110,4	2,3	2,3	<i>Montenegro</i>
BJR Makedonija	401	230,5	85,7	805	197,3	79,2	1,4	2,0	<i>FYROM</i>
Ruska Federacija	230	211,0	150,3	959	106,4	257,1	1,7	4,2	<i>Russian Federation</i>
Turska	1.309	314,7	131,7	2.780	304,8	143,2	4,8	2,1	<i>Turkey</i>
Ostale evropske zemlje	209	254,9	82,0	550	165,7	85,1	1,0	2,6	<i>Other European countries</i>
Izrael	28	175,0	71,8	55	189,7	74,3	0,1	2,0	<i>Israel</i>
Japan	371	545,6	314,4	546	462,7	215,8	0,9	1,5	<i>Japan</i>
Kanada	73	169,8	137,7	190	177,6	165,2	0,3	2,6	<i>Canada</i>
Kina	168	202,4	123,5	301	174,0	91,5	0,5	1,8	<i>China</i>
SAD	657	208,6	173,8	1.427	196,6	160,3	2,5	2,2	<i>USA</i>
Saudijska Arabija	23	115,0	121,1	80	190,5	250,0	0,1	3,5	<i>Saudi Arabia</i>
Australija	49	111,4	71,0	98	72,1	57,3	0,2	2,0	<i>Australia</i>
Novi Zeland	14	466,7	63,6	47	940,0	123,7	0,1	3,4	<i>New Zealand</i>
Egipat	12	63,2	92,3	29	55,8	43,3	0,1	2,4	<i>Egypt</i>
Iran	-	-	-	-	-	-	-	-	<i>Iran</i>
Ostale vanevropske zemlje	550	190,3	114,8	1.237	118,9	117,9	2,1	2,2	<i>Other non European countries</i>

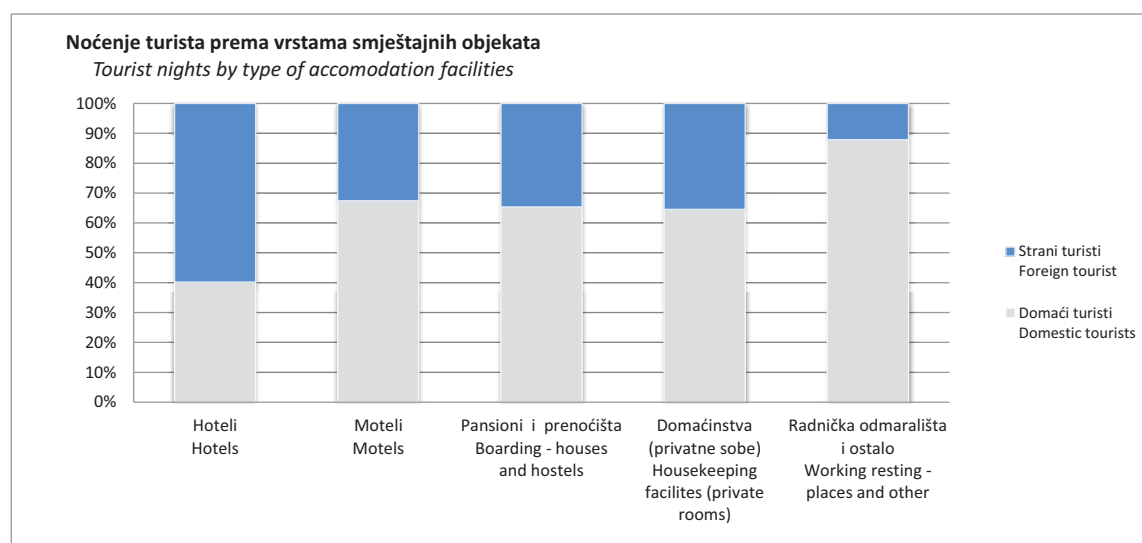
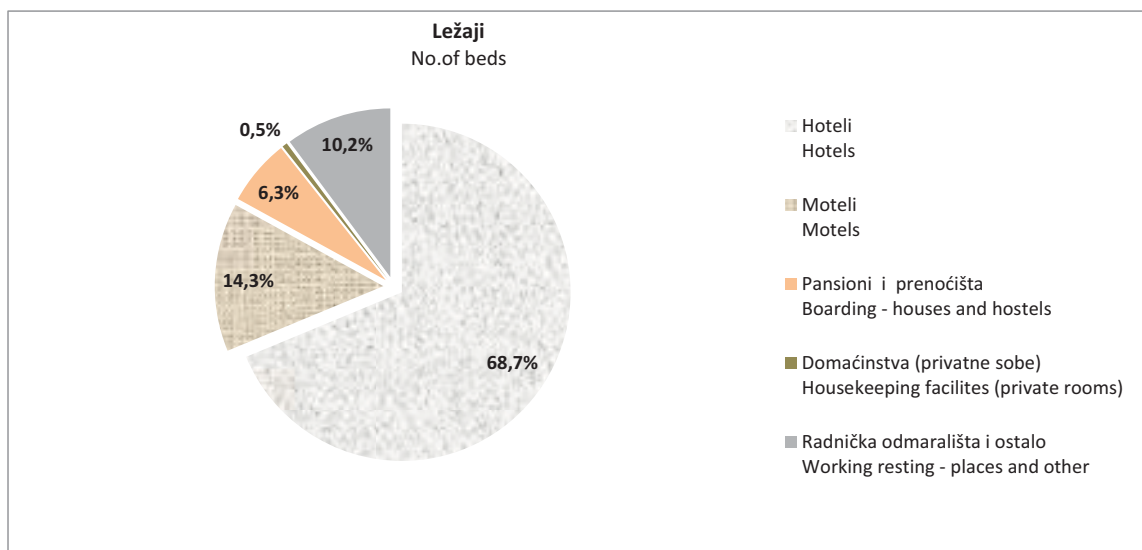


DOLASCI I NOĆENJA TURISTA PREMA VRSTAMA SMJEŠTAJNIH OBJEKATA
TOURISTS ARRIVALS AND NIGHTS BY TYPE OF ACCOMODATION FACILITY

	DOLASCI <i>Arrivals</i>			NOĆENJA <i>Nights</i>			
	III 2012.	Indeksi <i>Indices</i> III 2012 II 2012	Indeksi <i>Indices</i> III 2012 III 2011	III 2012.	Indeksi <i>Indices</i> III 2012 II 2012	Indeksi <i>Indices</i> III 2012 III 2011	
UKUPNO	54.558	167,2	114,9	112.662	140,3	118,7	TOTAL
Hoteli	43.786	171,0	112,3	87.052	144,4	117,2	<i>Hotels</i>
Moteli	5.247	151,7	116,3	8.686	124,9	120,3	<i>Motels</i>
Pansioni i prenoćišta	1.981	136,0	124,8	3.647	131,4	115,7	<i>Boarding - houses and hostels</i>
Domaćinstva (privatne sobe)	303	133,5	145,0	429	144,0	153,8	<i>Housekeeping facilities (private rooms)</i>
Radnička odmarališta i ostalo	3.241	171,5	147,3	12.848	128,8	129,3	<i>Working resting - places and other</i>
Domaći turisti	27.316	157,4	116,9	54.793	133,4	121,4	<i>Domestic tourists</i>
Hoteli	19.211	158,5	111,8	34.981	133,1	116,1	<i>Hotels</i>
Moteli	3.869	155,1	117,8	5.856	139,0	132,6	<i>Motels</i>
Pansioni i prenoćišta	1.460	147,8	146,6	2.385	178,7	148,6	<i>Boarding - houses and hostels</i>
Domaćinstva (privatne sobe)	241	128,2	131,7	277	127,1	117,9	<i>Housekeeping facilities (private rooms)</i>
Radnička odmarališta i ostalo	2.535	162,0	147,0	11.294	125,2	128,8	<i>Working resting - places and other</i>
Strani turisti	27.242	178,3	112,9	57.869	147,5	116,4	<i>Foreign tourists</i>
Hoteli	24.575	182,3	112,7	52.071	153,1	117,9	<i>Hotels</i>
Moteli	1.378	142,8	112,3	2.830	103,1	100,9	<i>Motels</i>
Pansioni i prenoćišta	521	111,1	88,2	1.262	87,6	81,5	<i>Boarding - houses and hostels</i>
Domaćinstva (privatne sobe)	62	159,0	238,5	152	190,0	345,5	<i>Housekeeping facilities (private rooms)</i>
Radnička odmarališta i ostalo	706	217,2	148,3	1.554	163,2	132,9	<i>Working resting - places and other</i>

SMJEŠTAJNI KAPACITETI PREMA VRSTAMA SMJEŠTAJNIH OBJEKATA
ACCOMMODATION FACILITIES BY TYPE OF ACCOMODATION FACILITY

	Objekti No. of facilities	Smještajne jedinice No. of accomodation units		
		sobe No. of rooms	ležaji No. of beds	
UKUPNO	429	10.969	23.391	TOTAL
Hoteli	192	7.878	16.080	Hotels
Moteli	116	1.489	3.334	Motels
Pansioni i prenoćišta	59	682	1.482	Boarding - houses and hostels
Domaćinstva (privatne sobe)	9	50	115	Housekeeping facilites (private rooms)
Radnička odmarališta i ostalo	53	870	2.380	Working resting - places and other



KUMULATIVNI PODACI
Period od januara do marta 2012.

CUMULATIVE DATA
January - March 2012.

DOLASCI I NOĆENJA TURISTA
TOURIST ARRIVALS AND NIGHTS

	DOLASCI Arrivals		NOĆENJA Nights				TOTAL
	I - III 2012.	Indeksi Indices $\frac{I - III 2012}{I - III 2011}$	I - III 2012.	Indeksi Indices $\frac{I - III 2012}{I - III 2011}$	Struktura noćenja % Structure of nights %	Prosječan broj noćenja po dolasku Average number of nights by arrival	
UKUPNO	125.533	106,1	283.223	112,8	100,0	2,3	TOTAL
Domaći turisti	63.642	107,7	137.375	111,1	48,5	2,2	Domestic tourists
Strani turisti	61.891	104,5	145.848	114,5	51,5	2,4	Foreign tourists

DOLASCI I NOĆENJA TURISTA PREMA VRSTAMA SMJEŠTAJNIH OBJEKATA
TOURISTS ARRIVALS AND NIGHTS BY TYPE OF ACCOMODATION FACILITY

	DOLASCI Arrivals		NOĆENJA Nights		
	I - III 2012.	Indeksi Indices $\frac{I - III 2012}{I - III 2011}$	I - III 2012.	Indeksi Indices $\frac{I - III 2012}{I - III 2011}$	
UKUPNO	125.533	106,1	283.223	112,8	TOTAL
Hoteli	99.646	105,0	216.533	112,7	Hotels
Moteli	12.505	104,9	23.013	124,6	Motels
Pansioni i prenoćišta	5.037	117,1	9.637	106,7	Boarding - houses and hostels
Domaćinstva (privatne sobe)	818	149,0	1.102	159,9	Housekeeping facilities (private rooms)
Radnička odmarališta i ostalo	7.527	111,9	32.938	107,3	Working resting - places and other
Domaći turisti	63.642	107,7	137.375	111,1	Domestic tourists
Hoteli	44.319	106,7	87.607	111,5	Hotels
Moteli	9.071	103,6	14.362	119,1	Motels
Pansioni i prenoćišta	3.435	120,6	5.347	106,2	Boarding - houses and hostels
Domaćinstva (privatne sobe)	694	136,9	800	133,8	Housekeeping facilities (private rooms)
Radnička odmarališta i ostalo	6.123	112,3	29.259	107,0	Working resting - places and other
Strani turisti	61.891	104,5	145.848	114,5	Foreign tourists
Hoteli	55.327	103,8	128.926	113,5	Hotels
Moteli	3.434	108,5	8.651	134,9	Motels
Pansioni i prenoćišta	1.602	110,4	4.290	107,4	Boarding - houses and hostels
Domaćinstva (privatne sobe)	124	295,2	302	331,9	Housekeeping facilities (private rooms)
Radnička odmarališta i ostalo	1.404	110,2	3.679	109,7	Working resting - places and other

DOLASCI I NOĆENJA TURISTA PREMA ZEMLJI PREBIVALIŠTA
TOURIST ARRIVALS AND NIGHTS BY COUNTRY OF RESIDENCE

	DOLASCI <i>Arrivals</i>		NOĆENJA <i>Nights</i>				
	I - III 2012.	Indeksi <i>Indices</i> $\frac{I - III 2012}{I - III 2011}$	I - III 2012.	Indeksi <i>Indices</i> $\frac{I - III 2012}{I - III 2011}$	Struktura noćenja % <i>Structure of nights %</i>	Prosječan broj noćenja po dolasku <i>Average number of nights by arrival</i>	
UKUPNO	61.891	104,5	145.848	114,5	100,0	2,4	TOTAL
Austrija	2.554	104,6	4.834	106,7	3,3	1,9	<i>Austria</i>
Belgija	306	142,3	595	118,1	0,4	1,9	<i>Belgium</i>
Danska	267	112,2	695	115,6	0,5	2,6	<i>Denmark</i>
Finska	81	64,8	151	51,0	0,1	1,9	<i>Finland</i>
Francuska	581	96,4	1.271	88,5	0,9	2,2	<i>France</i>
Grčka	333	150,0	720	151,6	0,5	2,2	<i>Greece</i>
Holandija	551	69,4	1.217	64,1	0,8	2,2	<i>Netherlands</i>
Irska	125	80,1	358	78,3	0,2	2,9	<i>Ireland</i>
Italija	2.560	93,4	5.679	95,4	3,9	2,2	<i>Italy</i>
Luksemburg	34	226,7	79	263,3	0,1	2,3	<i>Luxsemburg</i>
Njemačka	2.365	90,7	5.139	98,2	3,5	2,2	<i>Germany</i>
Portugal	119	205,2	189	153,7	0,1	1,6	<i>Portugal</i>
Španija	539	184,0	963	162,9	0,7	1,8	<i>Spain</i>
Švedska	495	93,9	1.364	137,4	0,9	2,8	<i>Sweden</i>
Ujedinjeno Kraljevstvo	845	84,9	1.951	89,6	1,3	2,3	<i>United Kingdom</i>
Island	14	175,0	22	88,0	0,0	1,6	<i>Iceland</i>
Norveška	283	99,3	714	124,8	0,5	2,5	<i>Norway</i>
Švicarska	463	112,1	1.127	132,7	0,8	2,4	<i>Switzerland</i>
Češka	445	96,9	964	100,3	0,7	2,2	<i>Czech Republic</i>
Mađarska	538	98,7	1.025	99,0	0,7	1,9	<i>Hungary</i>
Poljska	536	133,7	1.407	154,8	1,0	2,6	<i>Poland</i>
Rumunija	782	145,4	2.890	216,6	2,0	3,7	<i>Romania</i>
Slovačka	323	126,2	644	138,8	0,4	2,0	<i>Slovakia</i>
Slovenija	6.543	101,2	13.054	112,3	9,0	2,0	<i>Slovenia</i>
Albanija	258	58,4	460	59,5	0,3	1,8	<i>Albania</i>
Bugarska	470	126,3	791	96,8	0,5	1,7	<i>Bulgarija</i>
Hrvatska	16.601	113,1	38.542	132,9	26,4	2,3	<i>Croatia</i>
Srbija	13.263	103,5	34.317	111,0	23,5	2,6	<i>Serbia</i>
Crna Gora	1.748	86,9	5.269	108,9	3,6	3,0	<i>Montenegro</i>
BJR Makedonija	773	69,5	1.668	65,5	1,1	2,2	<i>FYROM</i>
Ruska Federacija	479	108,4	2.924	217,1	2,0	6,1	<i>Russian Federation</i>
Turska	2.306	91,4	4.966	93,2	3,4	2,2	<i>Turkey</i>
Ostale evropske zemlje	409	80,0	1.191	100,3	0,8	2,9	<i>Other European countries</i>
Izrael	54	58,1	102	54,0	0,1	1,9	<i>Israel</i>
Japan	490	263,4	741	191,5	0,5	1,5	<i>Japan</i>
Kanada	166	111,4	403	130,8	0,3	2,4	<i>Canada</i>
Kina	382	166,1	637	125,1	0,4	1,7	<i>China</i>
SAD	1.314	126,1	2.811	90,5	1,9	2,1	<i>USA</i>
Saudijska Arabija	86	286,7	248	442,9	0,2	2,9	<i>Saudi Arabia</i>
Australija	169	120,7	407	123,7	0,3	2,4	<i>Australia</i>
Novi Zeland	27	90,0	70	127,3	0,0	2,6	<i>New Zealand</i>
Egipat	43	226,3	113	121,5	0,1	2,6	<i>Egypt</i>
Iran	5	21,7	7	11,3	0,0	1,4	<i>Iran</i>
Ostale vanevropske zemlje	1.166	117,4	3.129	125,7	2,1	2,7	<i>Other non European countries</i>

Prethodni podaci

Preliminary data

METODOLOŠKA OBJAŠNJENJA

Podaci o turističkom prometu prikupljeni su mjesečnim izvještajima koje dostavljaju poslovni subjekti i dijelovi poslovnih subjekata koji obavljaju djelatnost pružanja smještajnih usluga turistima ili samo posreduju u pružanju tih usluga.

Izvještaji se sastavljaju na osnovu evidencija u knjigama gostiju.

U ovom istraživanju iskazan je broj posjeta, a ne broj turista, ostvareni broj noćenja turista i smještajni kapaciteti.

Turist je svaka osoba koja u mjestu izvan svog prebivališta, provede najmanje jednu noć u ugostiteljskom ili drugom objektu za smještaj turista, radi odmora ili rekreacije, zdravlja, studija, sporta, religije, porodice, poslova, javnih misija ili skupova.

Prebivalište je mjesto u kojem se osoba nastanila s namjerom da u njemu stalno živi.

Domaći turista je svaka osoba sa prebivalištem u Bosni i Hercegovini koja u nekom mjestu u Bosni i Hercegovini izvan mjesta svog prebivališta provede najmanje jednu noć u ugostiteljskom ili drugom objektu za smještaj turista.

Strani turista je svaka osoba koja u Bosni i Hercegovini nema stalno prebivalište, a provede najmanje jednu noć u ugostiteljskom ili u drugom objektu za smještaj gostiju.

Smještajni kapaciteti prikazuju se kao stvarno raspoloživi broj soba i ležaja tokom mjeseca.

Znakovi

- nema pojave
- 0,0 podatak je manji od 0,05 upotrijebljene jedinice mjere
- * ispravljen podatak

NOTES ON METHODOLOGY

Data on tourist turnover are collected from monthly report by business entities and their parts in providing accommodation services in tourism, or business entities and their parts engaged in organising and arranging of tourists.

Reports are usually made on the basis of reception records in quest books.

This report covers a number of tourist arrivals, but not a number of tourists, a number of tourist nights and accommodation capacities.

Tourist is every person who, outside his place of permanent residence, spends one night in a hotel or some other accommodation facility for reasons of rest, recreation, health, study, sport, religion, family, business, public tasks or meeting.

Residence is a place where a person came with an intention of permanent stay.

Domestic tourist is a person with permanent residence in the B&H who spends at least one night in a hotel or same other accommodation facility outside their place or residence.

Foreign tourist is every person with permanent residence outside in B&H who temporarily resides in B&H and who spends at least one night in a hotel or same other accommodation facility.

Accommodation capacities are presented as actually available number rooms and beds during one month.

Symbols

- no occurrence
- 0,0 value not zero but less than 0,05 unit of measure used
- corrected data

Izdaje i štampa Agencija za statistiku Bosne i Hercegovine, 71000 Sarajevo, Zelenih beretki 26
Published and printed by the Agency for Statistics of the Bosnia and Herzegovina, 71000 Sarajevo, Zelenih beretki 26

Telefon/Phone: +387 (33) 911 911 · Telefaks/Telefax: +387 (33) 220 622
Elektronska pošta/E-mail : bhas@bhas.ba · Internetska stranica/Web site: <http://www.bhas.ba>

Odgovara direktor Zdenko Milinović
Person responsible: Zdenko Milinović, Director General

Saopštenje priredili: Jasmina Omić
Prepared by: Ms. Jasmina Omić
Lektor: Amra Kapetanović
Language Editor: Ms. Amra Kapetanović

Štampa: 150 primjeraka
150 copies printed

Podaci iz ovog saopštenja objavljuju se i na internetu
First Release data are also published on the Internet
