



SAOPŠTENJE

FIRST RELEASE



Molimo korisnike da prilikom upotrebe podataka obavezno navedu izvor
Users are kindly requested to mention the data source

GODINA / YEAR VI

SARAJEVO, 24.08.2012.

BROJ / NUMBER 6

STATISTIKA TURIZMA

Tourism Statistics

Juni 2012 / June 2012

U Bosni i Hercegovini u junu 2012. turisti su ostvarili 83.426 posjeta, što je više za 4,2% u odnosu na maj 2012. i za 14,8% više u odnosu na juni 2011. godine.

In June 2012 tourists realised 83.426 tourist arrivals in Bosnia and Hercegovina increased by 4,2% as compared to May 2012. and increased by 14,8%, as compared to June 2011.

Turisti su ostvarili 172.352 noćenja, što je više za 3,1% u odnosu na maj 2012. i za 10,8% više u odnosu na juni 2011. godine. U ukupno ostvarenom broju noćenja učešće domaćih turista je 46,7% i 53,3% stranih turista.

Tourists realised 172.352 tourist nights increased by 3,1% as compared to May 2012. and increased by 10,8% as compared to June 2011. Domestic tourists share of total number of overnight stays was 46,7%, and foreign tourists share was 53,3%.

Noćenja domaćih turista veća su za 2,4% u odnosu na maj 2012. i za 12,4% veća u odnosu na juni 2011. godine, a noćenja stranih turista veća su za 3,8% u odnosu na maj 2012. i veća za 9,4% u odnosu na juni 2011. godine.

The number of domestic tourist nights increased by 2,4%, as compared to May 2012. and increased by 12,4% as compared to June 2011. and foreign tourist nights were increased by 3,8%, as compared to May 2012. and increased by 9,4% as compared to June 2011 .

U strukturi noćenja stranih turista u junu 2012. najviše noćenja ostvarili su turisti iz Hrvatske (13,0%), Srbije (12,4%), ostalih vanevropskih zemalja (10,3%), Slovenije (7,9%) i Turske (7,4%), što je ukupno 51,0%. Turisti iz ostalih zemalja ostvarili su 49,0% noćenja.

Concerning the structure of foreign tourist nights in June 2012, the most of them (51,0%) were realised by tourists from Croatia (13,0%), Serbia (12,4%), other non-european countries (10,3%) , Slovenia (7,9%) and Turkey (7,4%) . Tourists from other countries realised 49,0% of tourist nights.

Što se tiče dužine boravka stranih turista u našoj zemlji, na prvom mjestu su: Rusija sa prosječnim zadržavanjem od 5,0 dana, Iran sa 3,9 dana, Irske sa 3,7 dana i Saudijska Arabija sa 3,0 dana .

Regarding the average detention of foreign tourist stays in our country, on the first place comes Rusia with average stay by 5,0 days, Iran with 3,9 days, Ireland with 3,7 days and Saudi Arabi with 3,0 days .

Smještajni kapaciteti tj. broj ležaja u junu 2012. iznose 25.134 i veći su za 1,6% u odnosu na maj 2012, a za 4,4% manji u odnosu na juni 2011. godine.

Accommodation capacity in June 2012 amount to 25.134 and increased by 1,6% as compared to May 2012. and decreased by 4,4% as compared to June 2011.

U periodu januar – juni 2012. turisti su ostvarili 351.755 posjeta, što je više za 10,5% i 743.336 noćenja, što je više za 11,9% u odnosu na isti period 2011. godine.

In the period from January - June 2012 tourists realised 351.755 increased by 10,5% and 743.336 overnight stays increased by 11,9 % as compared to the same period 2011.

U strukturi noćenja stranih turista u istom periodu najviše noćenja ostvarili su turisti iz Hrvatske (19,4%), Srbije (16,2%), Slovenije (8,4%) i Turske (7,4%) što je ukupno 51,4%. Turisti iz ostalih zemalja ostvarili su 48,6% noćenja.

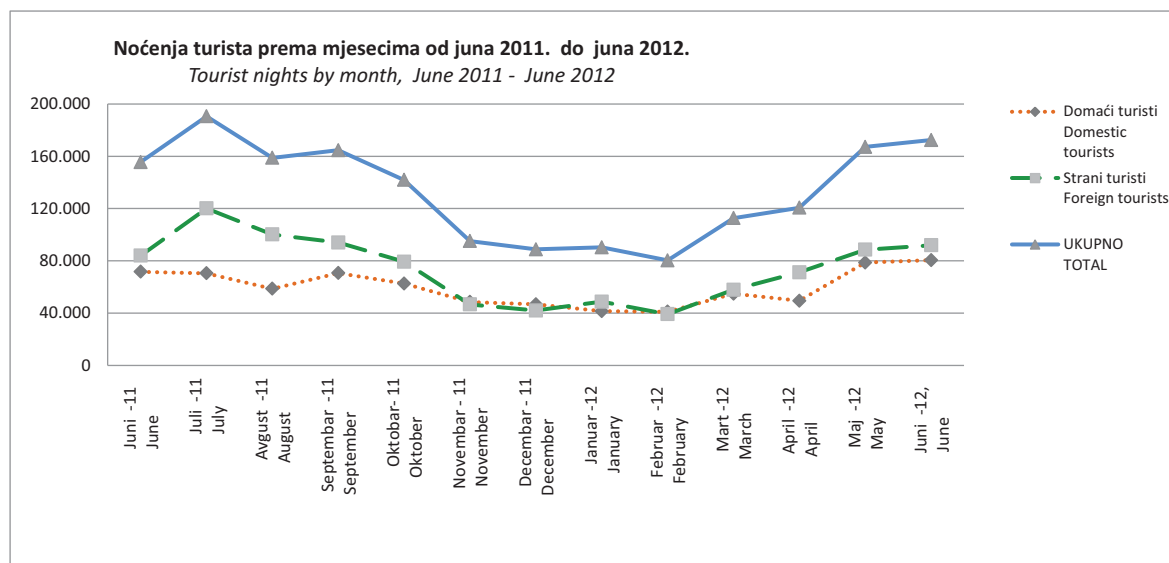
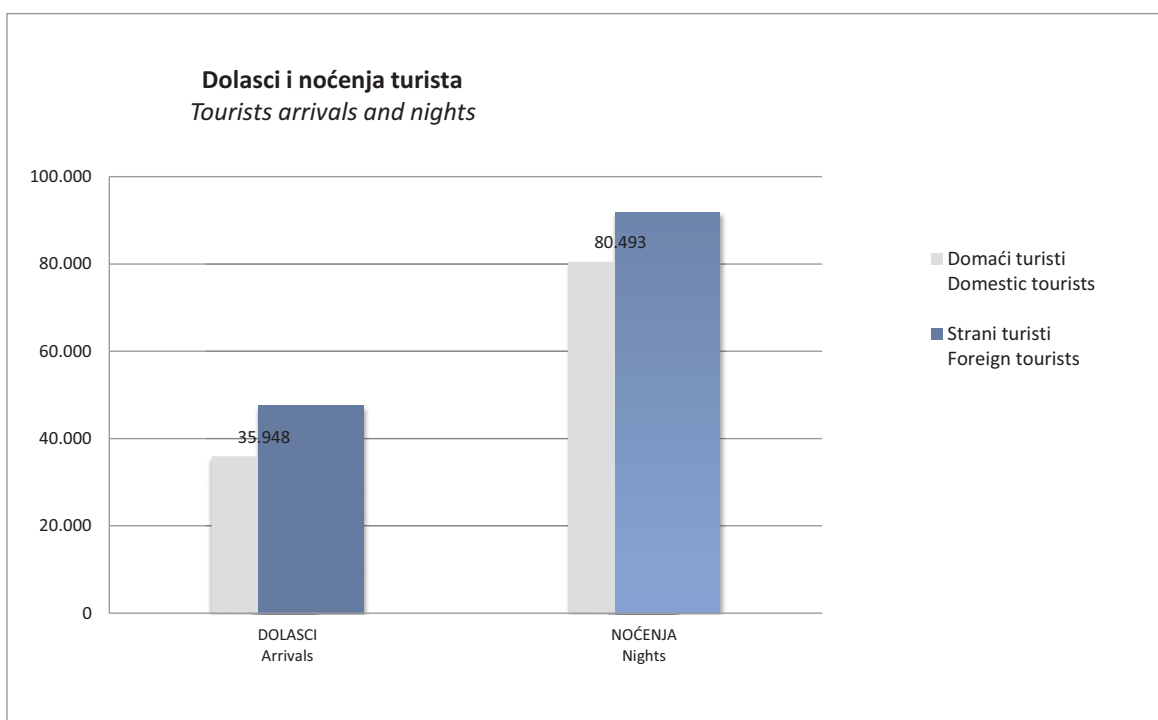
Concerning the structure of foreign tourist nights in the same period, the most of them (51,4%) were realised by tourists from Croatia (19,4%), Serbia (16,2%), Slovenia (8,4%) and Turkey (7,4%) . Tourists from other countries realised 48,6% of tourist nights.

Što se tiče dužine boravka stranih turista u našoj zemlji u istom periodu, na prvom mjestu je: Rusija sa prosječnim zadržavanjem od 5,0 dana, Irska sa 3,7 dana, Iran sa 3,4 dana, Rumunija sa 3,2 dana, te Saudijska Arabija i Egipat sa po 3,1 dana.

Regarding the average detention of foreign tourist stays in our country in the same period, on the first place comes Russian Federation with average stay of 5,0 days, Ireland with 3,7 days, Iran with 3,4 days , Romania with 3,2 days and Saudi Arabi and Egypt by 3,2 days.

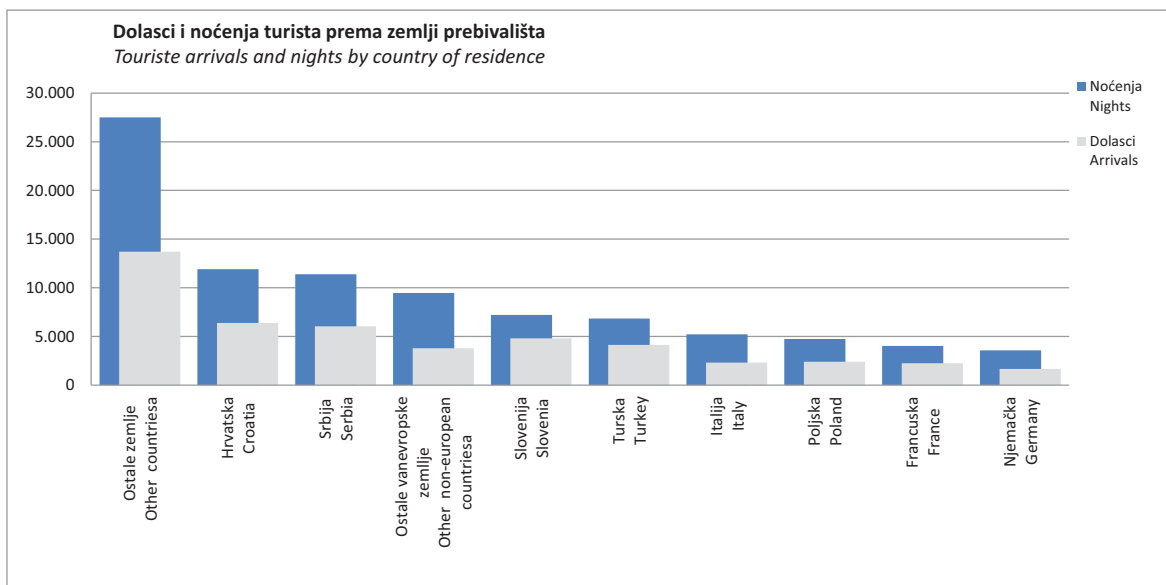
DOLASCI I NOĆENJA TURISTA TOURISTS ARRIVALS AND NIGHTS

	DOLASCI Arrivals			NOĆENJA Nights					TOTAL
	VI 2012.	Indeksi Indices VI 2012 V 2012	Indeksi Indices VI 2012 VI 2011	VI 2012.	Indeksi Indices VI 2012 V 2012	Indeksi Indices VI 2012 VI 2011	Struktura noćenja % Structure of nights %	Prosječan broj noćenja po dolasku Average number of nights by arrival	
UKUPNO	83.426	104,2	114,8	172.352	103,1	110,8	100,0	2,1	<i>TOTAL</i>
Domaći turisti	35.948	103,1	116,6	80.493	102,4	112,4	46,7	2,2	<i>Domestic tourists</i>
Strani turisti	47.478	105,0	113,5	91.859	103,8	109,4	53,3	1,9	<i>Foreign tourists</i>



DOLASCI I NOĆENJA TURISTA PREMA ZEMLJI PREBIVALIŠTA
TOURIST ARRIVALS AND NIGHTS BY COUNTRY OF RESIDENCE

	DOLASCI <i>Arrivals</i>			NOĆENJA <i>Nights</i>					
	VI 2012.	Indeksi <i>Indices</i> VI 2012 V 2012	Indeksi <i>Indices</i> VI 2012 VI 2011	VI 2012.	Indeksi <i>Indices</i> VI 2012 V 2012	Indeksi <i>Indices</i> VI 2012 VI 2011	Struktura noćenja % <i>Structure of nights %</i>	Prosječan broj noćenja po dolasku <i>Average number of nights by arrival</i>	
UKUPNO	47.478	105,0	113,5	91.859	103,8	109,4	100,0	1,9	TOTAL
Austrija	1.649	84,9	115,2	2.759	84,5	114,5	3,0	1,7	<i>Austria</i>
Belgija	251	155,9	135,7	426	139,2	85,5	0,5	1,7	<i>Belgium</i>
Danska	152	110,1	127,7	396	126,5	147,2	0,4	2,6	<i>Denmark</i>
Finska	91	111,0	68,9	191	112,4	98,5	0,2	2,1	<i>Finland</i>
Francuska	1.661	116,8	125,1	3.580	92,0	107,9	3,9	2,2	<i>France</i>
Grčka	134	85,9	42,1	265	88,3	45,0	0,3	2,0	<i>Greece</i>
Holandija	755	125,0	128,0	1.586	114,3	131,1	1,7	2,1	<i>Netherlands</i>
Irska	170	93,4	59,4	625	76,1	48,6	0,7	3,7	<i>Ireland</i>
Italija	2.323	89,0	78,3	5.214	105,9	82,3	5,7	2,2	<i>Italy</i>
Luksemburg	13	65,0	28,9	34	85,0	54,0	0,0	2,6	<i>Luxembourg</i>
Njemačka	2.257	92,9	112,5	4.024	87,6	98,5	4,4	1,8	<i>Germany</i>
Portugal	72	211,8	51,8	100	208,3	42,4	0,1	1,4	<i>Portugal</i>
Španija	658	231,7	137,1	931	146,4	111,5	1,0	1,4	<i>Spain</i>
Švedska	409	85,0	129,0	1.019	99,7	153,0	1,1	2,5	<i>Sweden</i>
Ujedinjeno Kraljevstvo	680	92,6	109,9	1.205	79,2	116,0	1,3	1,8	<i>United Kingdom</i>
Island	101	1442,9	721,4	233	1792,3	932,0	0,3	2,3	<i>Iceland</i>
Norveška	220	127,2	101,4	470	110,3	113,3	0,5	2,1	<i>Norway</i>
Švicarska	356	96,0	147,1	746	97,8	152,6	0,8	2,1	<i>Switzerland</i>
Češka	524	194,8	171,2	1.423	338,0	157,2	1,5	2,7	<i>Czech Republic</i>
Mađarska	476	146,0	64,2	764	122,2	49,4	0,8	1,6	<i>Hungary</i>
Poljska	2.401	140,6	73,7	4.740	124,7	58,1	5,2	2,0	<i>Poland</i>
Rumunija	293	123,6	99,3	694	93,5	91,2	0,8	2,4	<i>Romania</i>
Slovačka	218	229,5	152,4	334	159,8	119,3	0,4	1,5	<i>Slovakia</i>
Slovenija	4.808	107,9	128,9	7.213	109,5	130,9	7,9	1,5	<i>Slovenia</i>
Albanija	160	66,1	38,6	310	51,1	52,7	0,3	1,9	<i>Albania</i>
Bugarska	169	65,3	96,0	351	68,2	89,8	0,4	2,1	<i>Bulgaria</i>
Hrvatska	6.380	97,3	125,2	11.907	91,3	107,7	13,0	1,9	<i>Croatia</i>
Srbija	6.044	111,0	111,7	11.382	107,7	111,0	12,4	1,9	<i>Serbia</i>
Crna Gora	738	107,7	98,9	1.939	120,4	126,6	2,1	2,6	<i>Montenegro</i>
BJR Makedonija	429	80,6	84,0	946	85,9	109,5	1,0	2,2	<i>FYROM</i>
Ruska Federacija	325	157,0	94,5	1.612	171,9	210,2	1,8	5,0	<i>Russian Federation</i>
Turska	4.125	75,6	111,0	6.830	64,6	98,5	7,4	1,7	<i>Turkey</i>
Ostale evropske zemlje	501	113,9	136,1	800	96,3	109,0	0,9	1,6	<i>Other European countries</i>
Izrael	463	245,0	291,2	604	178,7	210,5	0,7	1,3	<i>Israel</i>
Japan	439	106,6	83,5	564	91,4	83,7	0,6	1,3	<i>Japan</i>
Kanada	284	119,8	126,2	509	100,8	133,6	0,6	1,8	<i>Canada</i>
Kina	557	112,5	113,0	705	93,6	97,1	0,8	1,3	<i>China</i>
SAD	1.381	144,6	127,9	2.858	138,9	123,9	3,1	2,1	<i>USA</i>
Saudijska Arabija	286	362,0	520,0	863	333,2	583,1	0,9	3,0	<i>Saudi Arabia</i>
Australija	565	109,3	112,8	872	100,6	123,0	0,9	1,5	<i>Australia</i>
Novi Zeland	100	153,8	122,0	129	155,4	117,3	0,1	1,3	<i>New Zealand</i>
Egipat	58	148,7	187,1	161	103,9	350,0	0,2	2,8	<i>Egypt</i>
Iran	23	104,5	65,7	89	112,7	84,0	0,1	3,9	<i>Iran</i>
Ostale vanevropske zemlje	3.779	108,7	192,8	9.456	153,2	225,9	10,3	2,5	<i>Other non European countries</i>

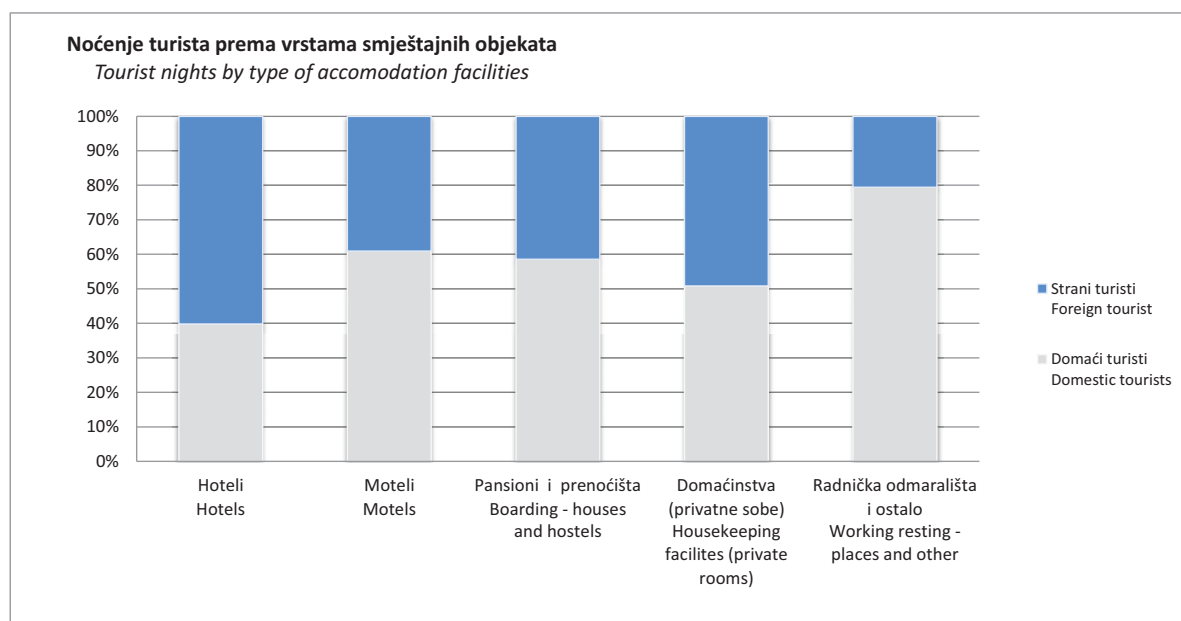
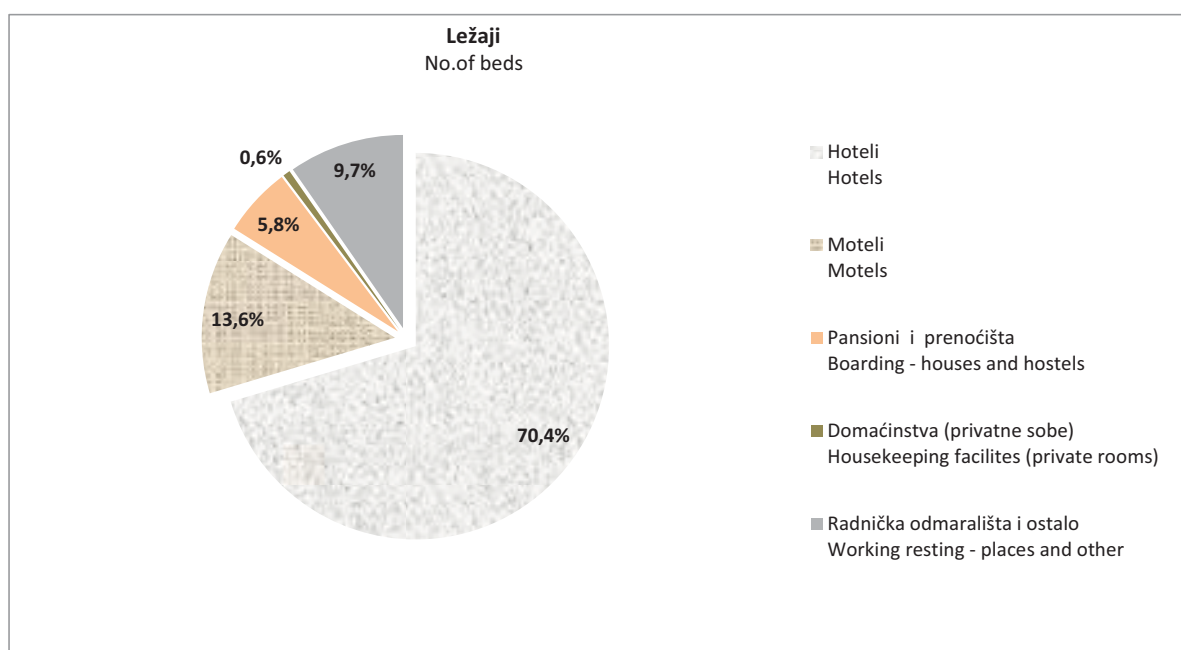


DOLASCI I NOĆENJA TURISTA PREMA VRSTAMA SMJEŠTAJNIH OBJEKATA
TOURISTS ARRIVALS AND NIGHTS BY TYPE OF ACCOMODATION FACILITY

	DOLASCI <i>Arrivals</i>			NOĆENJA <i>Nights</i>			
	VI 2012.	Indeksi <i>Indices</i> VI 2012 V 2012	Indeksi <i>Indices</i> VI 2012 VI 2011	VI 2012.	Indeksi <i>Indices</i> VI 2012 V 2012	Indeksi <i>Indices</i> VI 2012 VI 2011	
UKUPNO	83.426	104,2	114,8	172.352	103,1	110,8	TOTAL
Hoteli	69.342	103,6	115,3	135.440	100,0	111,3	Hotels
Moteli	6.188	105,6	104,9	10.036	103,1	104,3	Motels
Pansioni i prenoćišta	1.901	90,5	89,1	3.294	88,0	62,1	Boarding - houses and hostels
Domaćinstva (privatne sobe)	545	124,4	192,6	852	157,5	207,8	Housekeeping facilities (private rooms)
Ostalo	5.450	114,4	129,4	22.730	128,4	123,0	Other
Domaći turisti	35.948	103,1	116,6	80.493	102,4	112,4	Domestic tourists
Hoteli	26.682	104,1	120,0	53.964	97,2	112,9	Hotels
Moteli	4.108	101,3	102,6	6.114	93,7	100,3	Motels
Pansioni i prenoćišta	1.255	81,4	107,2	1.930	85,2	96,5	Boarding - houses and hostels
Domaćinstva (privatne sobe)	318	94,6	131,4	433	102,4	145,3	Housekeeping facilities (private rooms)
Ostalo	3.585	109,0	112,9	18.052	129,8	117,3	Other
Strani turisti	47.478	105,0	113,5	91.859	103,8	109,4	Foreign tourists
Hoteli	42.660	103,3	112,6	81.476	102,0	110,3	Hotels
Moteli	2.080	115,0	109,5	3.922	122,4	111,3	Motels
Pansioni i prenoćišta	646	115,8	67,1	1.364	92,2	41,3	Boarding - houses and hostels
Domaćinstva (privatne sobe)	227	222,5	553,7	419	355,1	374,1	Housekeeping facilities (private rooms)
Ostalo	1.865	126,7	180,2	4.678	123,3	150,8	Other

SMJEŠTAJNI KAPACITETI PREMA VRSTAMA SMJEŠTAJNIH OBJEKATA
ACCOMMODATION FACILITIES BY TYPE OF ACCOMODATION FACILITY

	Objekti No. of facilities	Smještajne jedinice No. of accomodation units		
		sobe No. of rooms	ležaji No. of beds	
UKUPNO	447	11.740	25.134	TOTAL
Hoteli	198	8.642	17.684	Hotels
Moteli	120	1.521	3.408	Motels
Pansioni i prenoćišta	60	669	1.462	Boarding - houses and hostels
Domaćinstva (privatne sobe)	12	65	153	Housekeeping facilites (private rooms)
Ostalo	57	843	2.427	Other



KUMULATIVNI PODACI
Period od januara do juna 2012.

CUMULATIVE DATA
 January - June 2012.

DOLASCI I NOĆENJA TURISTA
TOURIST ARRIVALS AND NIGHTS

	DOLASCI <i>Arrivals</i>		NOĆENJA <i>Nights</i>				
	I - VI 2012.	Indeksi <i>Indices</i> $\frac{I - VI 2012}{I - VI 2011}$	I - VI 2012.	Indeksi <i>Indices</i> $\frac{I - VI 2012}{I - VI 2011}$	Struktura noćenja % <i>Structure of nights %</i>	Prosječan broj noćenja po dolasku <i>Average number of nights by arrival</i>	
UKUPNO	351.755	110,5	743.336	111,9	100,0	2,1	TOTAL
Domaći turisti	158.746	109,7	345.913	111,3	46,5	2,2	<i>Domestic tourists</i>
Strani turisti	193.009	111,3	397.423	112,3	53,5	2,1	<i>Foreign tourists</i>

DOLASCI I NOĆENJA TURISTA PREMA VRSTAMA SMJEŠTAJNIH OBJEKATA
TOURISTS ARRIVALS AND NIGHTS BY TYPE OF ACCOMODATION FACILITY

	DOLASCI <i>Arrivals</i>		NOĆENJA <i>Nights</i>		
	I - VI 2012.	Indeksi <i>Indices</i> $\frac{I - VI 2012}{I - VI 2011}$	I - VI 2012.	Indeksi <i>Indices</i> $\frac{I - VI 2012}{I - VI 2011}$	
UKUPNO	351.755	110,5	743.336	111,9	TOTAL
Hoteli	287.980	110,7	582.888	113,2	<i>Hotels</i>
Moteli	29.895	107,0	51.620	116,1	<i>Motels</i>
Pansioni i prenoćišta	10.864	104,3	19.797	84,8	<i>Boarding - houses and hostels</i>
Domaćinstva (privatne sobe)	2.160	131,1	3.069	128,7	<i>Housekeeping facilities (private rooms)</i>
Ostalo	20.856	116,0	85.962	108,2	<i>Other</i>
Domaći turisti	158.746	109,7	345.913	111,3	Domestic tourists
Hoteli	113.959	110,0	228.930	113,5	<i>Hotels</i>
Moteli	20.939	105,6	32.628	116,4	<i>Motels</i>
Pansioni i prenoćišta	7.433	116,2	11.306	98,8	<i>Boarding - houses and hostels</i>
Domaćinstva (privatne sobe)	1.631	133,3	1.989	128,1	<i>Housekeeping facilities (private rooms)</i>
Ostalo	14.784	108,3	71.060	104,5	<i>Other</i>
Strani turisti	193.009	111,3	397.423	112,3	Foreign tourists
Hoteli	174.021	111,1	353.958	113,0	<i>Hotels</i>
Moteli	8.956	110,3	18.992	115,7	<i>Motels</i>
Pansioni i prenoćišta	3.431	85,4	8.491	71,3	<i>Boarding - houses and hostels</i>
Domaćinstva (privatne sobe)	529	125,1	1.080	130,0	<i>Housekeeping facilities (private rooms)</i>
Ostalo	6.072	140,0	14.902	130,2	<i>Other</i>

DOLASCI I NOĆENJA TURISTA PREMA ZEMLJI PREBIVALIŠTA
TOURIST ARRIVALS AND NIGHTS BY COUNTRY OF RESIDENCE

	DOLASCI <i>Arrivals</i>		NOĆENJA <i>Nights</i>				
	I - VI 2012.	Indeksi <i>Indices</i> I - VI 2012 I - VI 2011	I - VI 2012.	Indeksi <i>Indices</i> I - VI 2012 I - VI 2011	Struktura noćenja % <i>Structure of nights %</i>	Prosječan broj noćenja po dolasku <i>Average number of nights by arrival</i>	
UKUPNO	193.009	111,3	397.423	112,3	100,0	2,1	TOTAL
Austrija	7.680	113,5	13.722	111,6	3,5	1,8	<i>Austria</i>
Belgija	977	115,1	1.959	98,3	0,5	2,0	<i>Belgium</i>
Danska	648	109,3	1.576	108,2	0,4	2,4	<i>Denmark</i>
Finska	357	73,3	672	70,0	0,2	1,9	<i>Finland</i>
Francuska	4.465	110,0	10.251	94,9	2,6	2,3	<i>France</i>
Grčka	769	86,2	1.500	89,0	0,4	2,0	<i>Greece</i>
Holandija	2.230	91,9	4.922	89,8	1,2	2,2	<i>Netherlands</i>
Irska	578	62,1	2.145	55,7	0,5	3,7	<i>Ireland</i>
Italija	11.169	107,5	22.982	106,8	5,8	2,1	<i>Italy</i>
Luksemburg	81	115,7	181	142,5	0,0	2,2	<i>Luxsemburg</i>
Njemačka	8.836	105,7	17.552	108,5	4,4	2,0	<i>Germany</i>
Portugal	297	87,1	461	84,1	0,1	1,6	<i>Portugal</i>
Španija	1.905	131,5	3.183	116,8	0,8	1,7	<i>Spain</i>
Švedska	1.756	118,8	4.410	144,4	1,1	2,5	<i>Sweden</i>
Ujedinjeno Kraljevstvo	2.760	105,7	5.763	108,4	1,5	2,1	<i>United Kingdom</i>
Island	126	293,0	275	275,0	0,1	2,2	<i>Iceland</i>
Norveška	901	89,4	2.052	101,8	0,5	2,3	<i>Norway</i>
Švicarska	1.619	117,7	3.578	134,0	0,9	2,2	<i>Switzerland</i>
Češka	1.466	120,5	3.202	115,2	0,8	2,2	<i>Czech Republic</i>
Mađarska	1.711	74,0	3.017	59,6	0,8	1,8	<i>Hungary</i>
Poljska	6.031	99,7	12.423	89,3	3,1	2,1	<i>Poland</i>
Rumunija	1.600	119,0	5.160	143,8	1,3	3,2	<i>Romania</i>
Slovačka	774	105,6	1.415	97,1	0,4	1,8	<i>Slovakia</i>
Slovenija	20.107	110,3	33.307	111,5	8,4	1,7	<i>Slovenia</i>
Albanija	778	71,2	1.572	89,4	0,4	2,0	<i>Albania</i>
Bugarska	1.296	114,0	2.294	101,8	0,6	1,8	<i>Bulgarija</i>
Hrvatska	36.739	120,0	76.926	125,9	19,4	2,1	<i>Croatia</i>
Srbija	29.265	105,2	64.372	107,7	16,2	2,2	<i>Serbia</i>
Crna Gora	3.785	93,2	10.021	109,0	2,5	2,6	<i>Montenegro</i>
BJR Makedonija	2.183	88,3	4.709	93,2	1,2	2,2	<i>FYROM</i>
Ruska Federacija	1.168	105,3	5.835	180,4	1,5	5,0	<i>Russian Federation</i>
Turska	15.684	110,6	29.259	105,7	7,4	1,9	<i>Turkey</i>
Ostale evropske zemlje	1.847	99,9	3.778	98,4	1,0	2,0	<i>Other European countries</i>
Izrael	775	180,7	1.181	133,1	0,3	1,5	<i>Israel</i>
Japan	1.691	117,8	2.452	120,3	0,6	1,5	<i>Japan</i>
Kanada	859	121,3	1.769	130,6	0,4	2,1	<i>Canada</i>
Kina	1.615	136,3	2.380	125,1	0,6	1,5	<i>China</i>
SAD	4.363	124,8	9.207	108,7	2,3	2,1	<i>USA</i>
Saudijska Arabija	490	232,2	1.522	312,5	0,4	3,1	<i>Saudi Arabia</i>
Australija	1.462	139,6	2.521	156,1	0,6	1,7	<i>Australia</i>
Novi Zeland	239	125,8	371	137,9	0,1	1,6	<i>New Zealand</i>
Egipat	152	197,4	469	217,1	0,1	3,1	<i>Egypt</i>
Iran	61	67,8	207	73,1	0,1	3,4	<i>Iran</i>
Ostale vanevropske zemlje	9.714	155,1	20.870	162,6	5,3	2,1	<i>Other non European countries</i>

Prethodni podaci

Preliminary data

METODOLOŠKA OBJAŠNJENJA

Podaci o turističkom prometu prikupljeni su mjesečnim izvještajima koje dostavljaju poslovni subjekti i dijelovi poslovnih subjekata koji obavljaju djelatnost pružanja smještajnih usluga turistima ili samo posreduju u pružanju tih usluga.

Izvjestaji se sastavljaju na osnovu evidencija u knjigama gostiju.

U ovom istraživanju iskazan je broj posjeta, a ne broj turista, ostvareni broj noćenja turista i smještajni kapaciteti.

Turist je svaka osoba koja u mjestu izvan svog prebivališta, provede najmanje jednu noć u ugostiteljskom ili drugom objektu za smještaj turista, radi odmora ili rekreacije, zdravlja, studija, sporta, religije, porodice, poslova, javnih misija ili skupova.

Prebivalište je mjesto u kojem se osoba nastanila s namjerom da u njemu stalno živi.

Domaći turista je svaka osoba sa prebivalištem u Bosni i Hercegovini koja u nekom mjestu u Bosni i Hercegovini izvan mjesta svog prebivališta provede najmanje jednu noć u ugostiteljskom ili drugom objektu za smještaj turista.

Strani turista je svaka osoba koja u Bosni i Hercegovini nema stalno prebivalište, a provede najmanje jednu noć u ugostiteljskom ili u drugom objektu za smještaj gostiju.

Smještajni kapaciteti prikazuju se kao stvarno raspoloživi broj soba i ležaja tokom mjeseca.

Znakovi

- nema pojave
- 0,0 podatak je manji od 0,05 upotrijebljene jedinice mjere
- * ispravljen podatak

NOTES ON METHODOLOGY

Data on tourist turnover are collected from monthly report by business entities and their parts in providing accommodation services in tourism, or business entities and their parts engaged in organising and arranging of tourists.

Reports are usually made on the basis of reception records in quest books.

This report covers a number of tourist arrivals, but not a number of tourists, a number of tourist nights and accommodation capacities.

Tourist is every person who, outside his place of permanent residence, spends one night in a hotel or some other accommodation facility for reasons of rest, recreation, health, study, sport, religion, family, business, public tasks or meeting.

Residence is a place where a person came with an intention of permanent stay.

Domestic tourist is a person with permanent residence in the B&H who spends at least one night in a hotel or same other accommodation facility outside their place or residence.

Foreign tourist is every person with permanent residence outside in B&H who temporarily resides in B&H and who spends at least one night in a hotel or same other accommodation facility.

Accommodation capacities are presented as actually available number rooms and beds during one month.

Symbols

- no occurrence
- 0,0 value not zero but less than 0,05 unit of measure used
- corrected data

Izdaje i štampa Agencija za statistiku Bosne i Hercegovine, 71000 Sarajevo, Zelenih beretki 26
Published and printed by the Agency for Statistics of the Bosnia and Herzegovina, 71000 Sarajevo, Zelenih beretki 26

Telefon/Phone: +387 (33) 911 911 · Telefaks/Telefax: +387 (33) 220 622
Elektronska pošta/E-mail : bhas@bhas.ba · Internetska stranica/Web site: <http://www.bhas.ba>

Odgovara direktor Zdenko Milinović
Person responsible: Zdenko Milinović, Director General

Saopštenje priredili: Jasmina Omić
Prepared by: Ms. Jasmina Omić
Lektor: Amra Kapetanović
Language Editor: Ms. Amra Kapetanović

Štampa: 150 primjeraka
150 copies printed

Podaci iz ovog saopštenja objavljuju se i na internetu
First Release data are also published on the Internet
