



SAOPŠTENJE

FIRST RELEASE



Molimo korisnike da prilikom upotrebe podataka obavezno navedu izvor
Users are kindly requested to mention the data source

GODINA/ YEAR VI

SARAJEVO, 27.09.2012.

BROJ/ NUMBER 7

STATISTIKA TURIZMA

Tourism Statistics

Juli 2012. / July 2012

U Bosni i Hercegovini u julu 2012. turisti su ostvarili 75.660 posjeta, što je manje za 9,3% u odnosu na juni 2012. i za 5,5% više u odnosu na juli 2011. godine.

In July 2012 tourists realised 75.660 tourist arrivals in Bosnia and Hercegovina decreased by 9,3% as compared to June 2012. and increased by 5,5%, as compared to July 2011.

Turisti su ostvarili 191.227 noćenja, što je više za 11,0% u odnosu na juni 2012. i za 0,4% više u odnosu na juli 2011. godine. U ukupno ostvarenom broju noćenja učešće domaćih turista je 38,7% i 61,3% stranih turista.

Tourists realised 191.227 tourist nights increased by 11,1% as compared to June 2012. and increased by 0,4% as compared to July 2011. Domestic tourists share of total number of overnight stays was 38,7%, and foreign tourists share was 61,3%.

Noćenja domaćih turista manja su za 8,1% u odnosu na juni 2012. i za 5,1% veća u odnosu na juli 2011. godine, a noćenja stranih turista veća su za 27,6% u odnosu na juni 2012. i manja za 2,4% u odnosu na juli 2011. godine.

The number of domestic tourist nights decreased by 8,1%, as compared to June 2012. and increased by 5,1% as compared to July 2011. and foreign tourist nights were increased by 27,6%, as compared to June 2012. and decreased by 2,4% as compared to July 2011 .

U strukturi noćenja stranih turista u julu 2012. najviše noćenja ostvarili su turisti iz Poljske (21,5%), Srbije (9,1%), Hrvatske (7,2%), Turske (5,6%), Slovenije (5,2%) što je ukupno 48,6%. Turisti iz ostalih zemalja ostvarili su 51,4% noćenja.

Concerning the structure of foreign tourist nights in July 2012, the most of them (48,6%) were realised by tourists from Poland (21,5%), Serbia (9,1%) Croatia (7,2%), Turkey (5,6%) Slovenia (5,2%) .Tourists from other countries realised 51,4% of tourist nights.

Što se tiče dužine boravka stranih turista u našoj zemlji, na prvom mjestu su: Island sa prosječnim zadržavanjem od 5,2 dana, Rusija sa 3,7 dana, Poljska sa 3,5 dana, Iran sa 3,4 dana te Irska sa 3,3 dana.

Regarding the average detention of foreign tourist stays in our country, on the first place comes Island with average stay by 5,2 days, Rusia with 3,7 days , Poland with 3,3 days, Iran with 3,4 days and ireland with 3,3 days .

Smještajni kapaciteti tj. broj ležaja u julu 2012. iznose 25.333 i veći su za 0,8% u odnosu na juni 2012., a za 4,2% manji u odnosu na juli 2011. godine.

Accommodation capacity in July 2012 amount to 25.333 and increased by 0,8% as compared to June 2012. and decreased by 0,8% as compared to July 2011.

U periodu januar – juli 2012. turisti su ostvarili 427.415 posjeta, što je više za 9,6% i 934.563 noćenja, što je više za 9,3% u odnosu na isti period 2011. godine.

In the period from January - July 2012 tourists realised 427.415 increased by 9,6% and 934.563 overnight stays increased by 9,3 % as compared to the same period 2011.

U strukturi noćenja stranih turista u istom periodu najviše noćenja ostvarili su turisti iz Hrvatske (16,6%), Srbije (14,6%), Slovenije (7,7%), Poljske (7,3%) i Turske (7,0%), što je ukupno 53,2%. Turisti iz ostalih zemalja ostvarili su 46,8% noćenja.

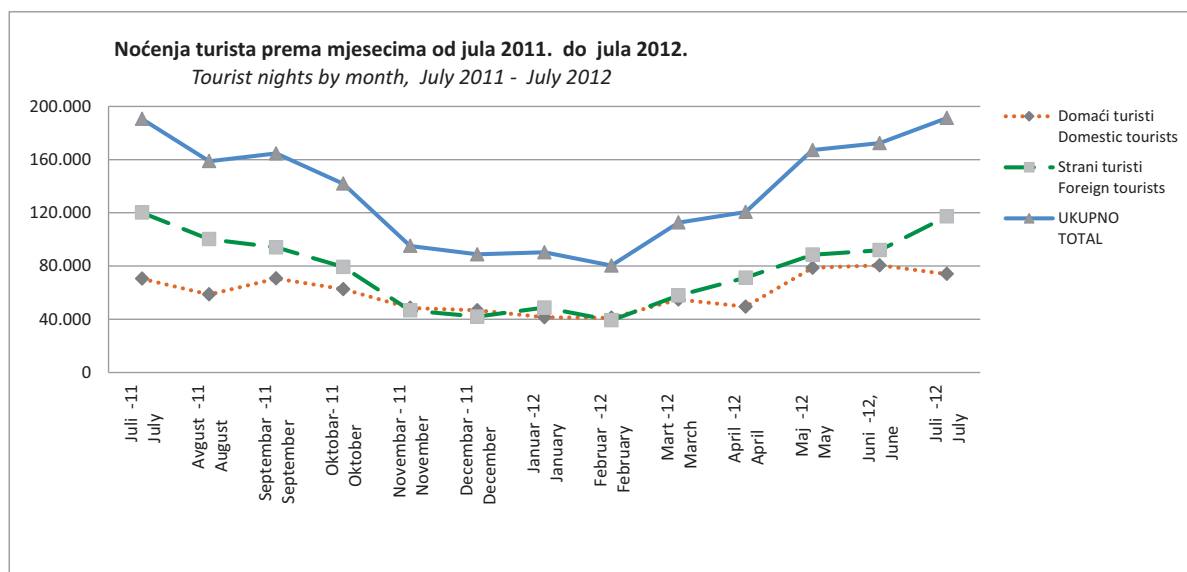
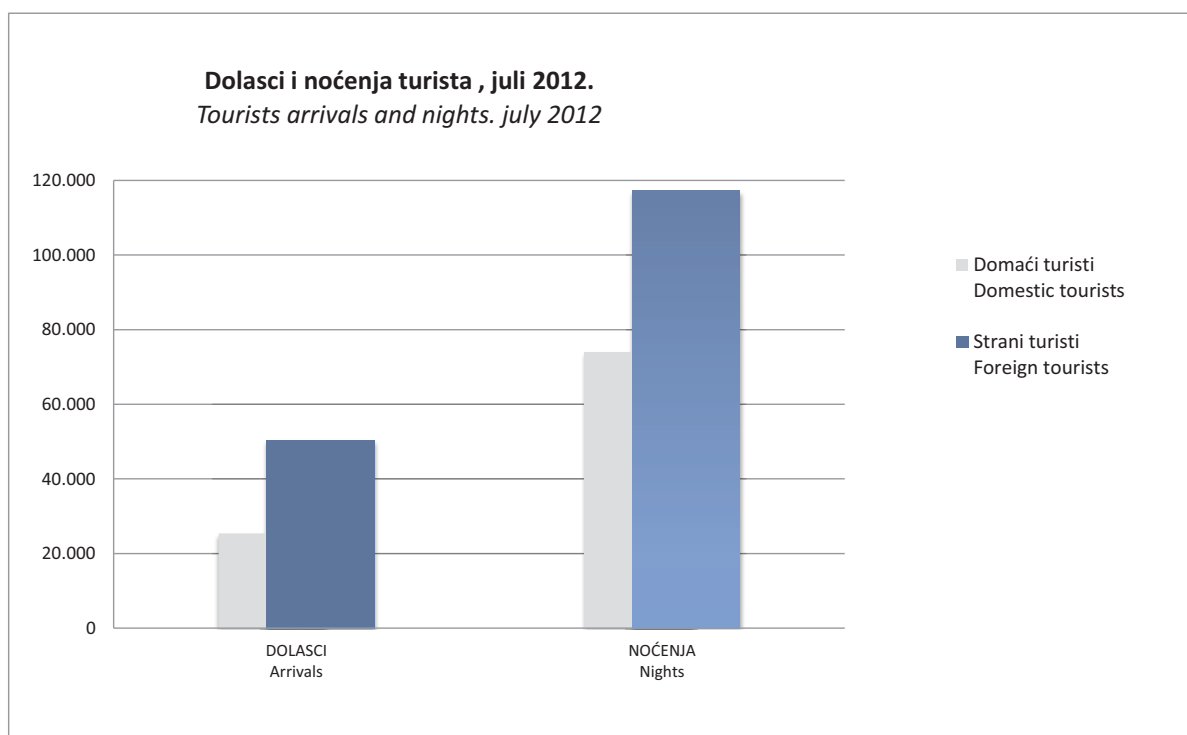
Concerning the structure of foreign tourist nights in the same period, the most of them (53,2%) were realised by tourists from Croatia (16,6%), Serbia (14,6%), Slovenia (7,7%) , Poland (7,3%) and Turkey (7,0%) . Tourists from other countries realised 53,2% of tourist nights.

Što se tiče dužine boravka stranih turista u našoj zemlji u istom periodu, na prvom mjestu je: Rusija sa prosječnim zadržavanjem od 4,7 dana, Irska sa 3,6 dana, Iran sa 3,4 dana, te Rumunija, Saudijska Arabija i Egipat sa po 3,0 dana.

Regarding the average detention of foreign tourist stays in our country in the same period, on the first place comes Russian Federation with average stay of 4,7 days, Ireland with 3,6 days, Iran with 3,4 days and Romania, Saudi Arabi and Egypt by 3,0 days.

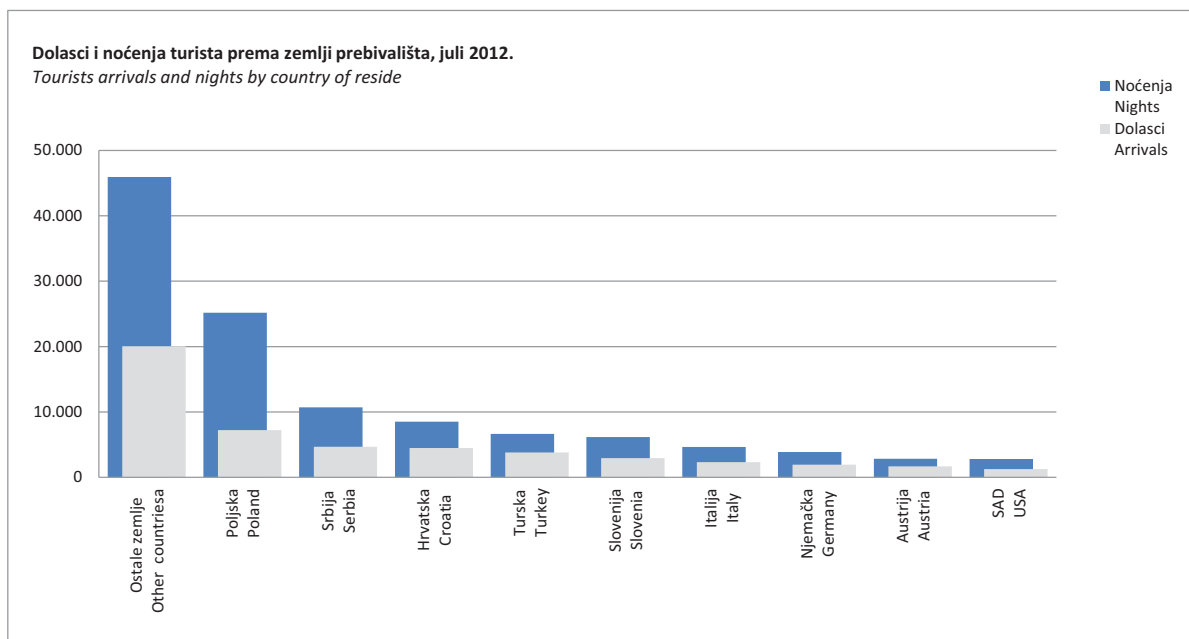
DOLASCI I NOĆENJA TURISTA TOURISTS ARRIVALS AND NIGHTS

	DOLASCI <i>Arrivals</i>			NOĆENJA <i>Nights</i>					Prosječan broj noćenja po dolasku <i>Average number of nights by arrival</i>
	VII 2012.	Indeksi <i>Indices</i> VII 2012 VI 2012	Indeksi <i>Indices</i> VII 2012 VII 2011	VII 2012.	Indeksi <i>Indices</i> VII 2012 VI 2012	Indeksi <i>Indices</i> VII 2012 VII 2011	Struktura noćenja % <i>Structure of nights %</i>		
UKUPNO	75.660	90,7	105,5	191.227	111,0	100,4	100,0	2,5	<i>TOTAL</i>
Domaći turisti	25.383	70,6	101,6	74.003	91,9	105,1	38,7	2,9	<i>Domestic tourists</i>
Strani turisti	50.277	105,9	107,6	117.224	127,6	97,6	61,3	2,3	<i>Foreign tourists</i>



DOLASCI I NOĆENJA TURISTA PREMA ZEMLJI PREBIVALIŠTA
TOURIST ARRIVALS AND NIGHTS BY COUNTRY OF RESIDENCE

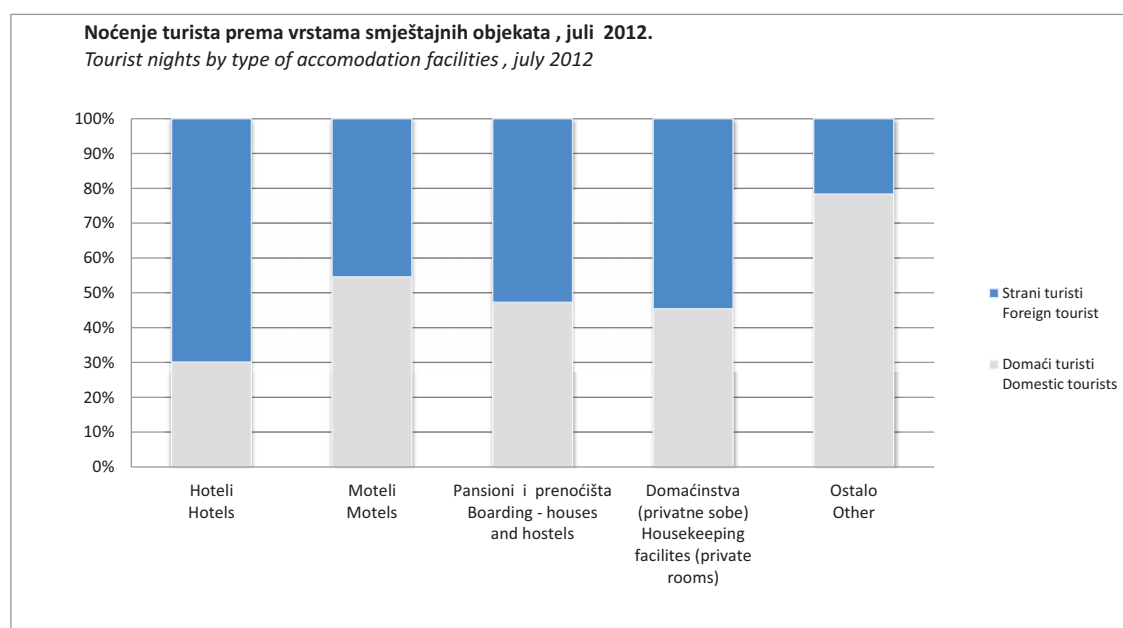
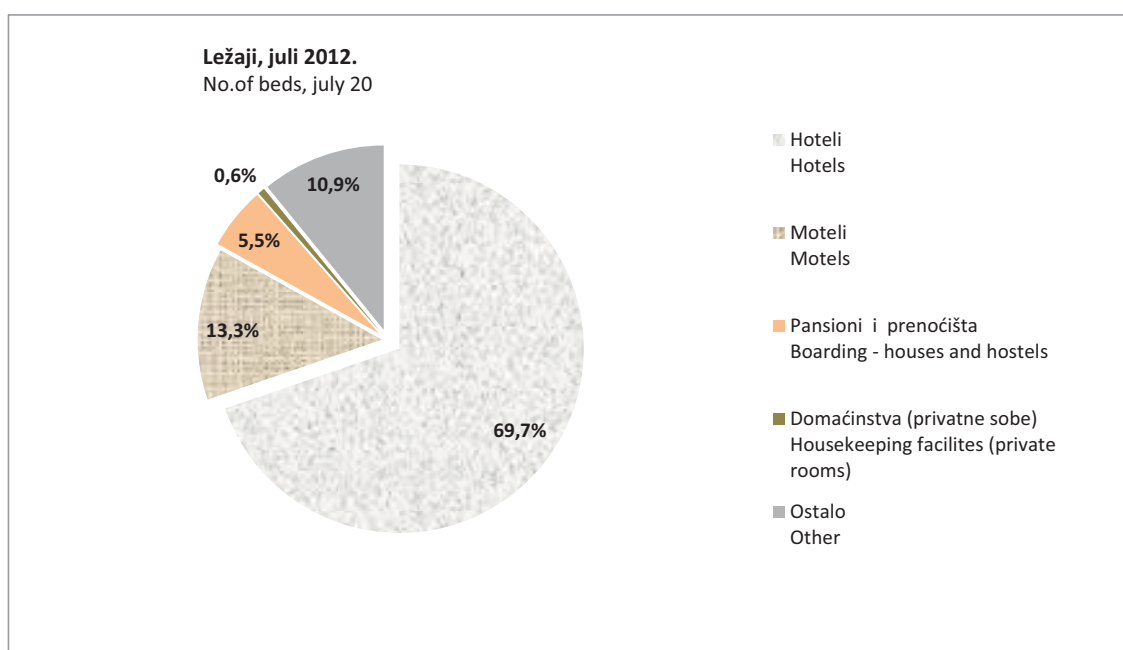
	DOLASCI <i>Arrivals</i>			NOĆENJA <i>Nights</i>					Prosječan broj noćenja po dolasku <i>Average number of nights by arrival</i>	
	VII 2012.	Indeksi <i>Indices</i> VII 2012 VI 2012	Indeksi <i>Indices</i> VII 2012 VII 2011	VII 2012.	Indeksi <i>Indices</i> VII 2012 VI 2012	Indeksi <i>Indices</i> VII 2012 VII 2011	Struktura noćenja % <i>Structure of nights %</i>			
UKUPNO	50.277	105,9	107,6	117.224	127,6	97,6	100,0	2,3	TOTAL	
Austrija	1.653	100,2	105,4	2.833	102,7	86,8	2,4	1,7	Austria	
Belgija	375	149,4	107,8	703	165,0	72,0	0,6	1,9	Belgium	
Danska	454	298,7	126,5	1.006	254,0	99,2	0,9	2,2	Denmark	
Finska	134	147,3	97,8	188	98,4	37,9	0,2	1,4	Finland	
Francuska	831	50,0	73,3	1.586	44,3	48,5	1,4	1,9	France	
Grčka	427	318,7	53,0	696	262,6	43,9	0,6	1,6	Greece	
Holandija	769	101,9	92,9	1.552	97,9	74,2	1,3	2,0	Netherlands	
Irska	176	103,5	80,0	582	93,1	56,7	0,5	3,3	Ireland	
Italija	2.325	100,1	83,9	4.641	89,0	82,7	4,0	2,0	Italy	
Luksemburg	21	161,5	38,9	54	158,8	14,5	0,0	2,6	Luxembourg	
Njemačka	1.919	85,0	98,7	3.876	96,3	79,4	3,3	2,0	Germany	
Portugal	71	98,6	36,2	126	126,0	22,0	0,1	1,8	Portugal	
Španija	938	142,6	68,5	1.499	161,0	66,4	1,3	1,6	Spain	
Švedska	973	237,9	107,6	2.311	226,8	97,5	2,0	2,4	Sweden	
Ujedinjeno Kraljevstvo	1.150	169,1	128,8	1.804	149,7	83,6	1,5	1,6	United Kingdom	
Island	6	5,9	28,6	31	13,3	14,4	0,0	5,2	Iceland	
Norveška	464	210,9	105,9	1.133	241,1	103,3	1,0	2,4	Norway	
Švicarska	748	210,1	108,6	1.538	206,2	102,9	1,3	2,1	Switzerland	
Češka	535	102,1	85,2	1.458	102,5	52,7	1,2	2,7	Czech Republic	
Mađarska	736	154,6	75,7	1.385	181,3	55,1	1,2	1,9	Hungary	
Poljska	7.220	300,7	114,2	25.183	531,3	109,7	21,5	3,5	Poland	
Rumunija	360	122,9	112,5	813	117,1	61,0	0,7	2,3	Romania	
Slovačka	270	123,9	83,9	794	237,7	58,1	0,7	2,9	Slovakia	
Slovenija	2.929	60,9	95,7	6.145	85,2	88,9	5,2	2,1	Slovenia	
Albanija	175	109,4	176,8	423	136,5	131,4	0,4	2,4	Albania	
Bugarska	281	166,3	135,1	645	183,8	98,0	0,6	2,3	Bulgarija	
Hrvatska	4.483	70,3	111,9	8.491	71,3	106,0	7,2	1,9	Croatia	
Srbija	4.659	77,1	102,6	10.684	93,9	112,6	9,1	2,3	Serbia	
Crna Gora	603	81,7	91,2	1.617	83,4	75,6	1,4	2,7	Montenegro	
BJR Makedonija	443	103,3	129,9	948	100,2	130,2	0,8	2,1	FYROM	
Ruska Federacija	411	126,5	96,0	1.528	94,8	114,9	1,3	3,7	Russian Federation	
Turska	3.799	92,1	117,0	6.620	96,9	94,1	5,6	1,7	Turkey	
Ostale evropske zemlje	687	137,1	92,2	1.512	189,0	88,2	1,3	2,2	Other European countries	
Izrael	841	181,6	182,8	1.238	205,0	106,0	1,1	1,5	Israel	
Japan	368	83,8	96,1	508	90,1	86,2	0,4	1,4	Japan	
Kanada	342	120,4	116,7	811	159,3	144,8	0,7	2,4	Canada	
Kina	321	57,6	115,9	526	74,6	94,3	0,4	1,6	China	
SAD	1.238	89,6	108,0	2.791	97,7	88,5	2,4	2,3	USA	
Saudijska Arabija	411	143,7	180,3	1.180	136,7	163,7	1,0	2,9	Saudi Arabia	
Australija	891	157,7	129,7	1.468	168,3	117,7	1,3	1,6	Australia	
Novi Zeland	115	115,0	179,7	158	122,5	131,7	0,1	1,4	New Zealand	
Egipat	28	48,3	27,2	71	44,1	31,7	0,1	2,5	Egypt	
Iran	29	126,1	483,3	100	112,4	416,7	0,1	3,4	Iran	
Ostale vanevropske zemlje	4.668	123,5	187,8	13.968	147,7	180,5	11,9	3,0	Other non European countries	

Dolasci i noćenja turista prema zemlji prebivališta, juli 2012.
Tourists arrivals and nights by country of reside

DOLASCI I NOĆENJA TURISTA PREMA VRSTAMA SMJEŠTAJNIH OBJEKATA
TOURISTS ARRIVALS AND NIGHTS BY TYPE OF ACCOMODATION FACILITY

	DOLASCI <i>Arrivals</i>			NOĆENJA <i>Nights</i>			
	VII 2012.	Indeksi <i>Indices</i> VII 2012 VI 2012	Indeksi <i>Indices</i> VII 2012 VII 2011	VII 2012.	Indeksi <i>Indices</i> VII 2012 VI 2012	Indeksi <i>Indices</i> VII 2012 VII 2011	
UKUPNO	75.660	90,7	105,5	191.227	111,0	100,4	TOTAL
Hoteli	60.416	87,1	104,3	149.762	110,6	98,9	<i>Hotels</i>
Moteli	5.671	91,6	109,2	8.812	87,8	111,3	<i>Motels</i>
Pansioni i prenoćišta	2.313	121,7	73,8	4.261	129,4	64,8	<i>Boarding - houses and hostels</i>
Domaćinstva (privatne sobe)	583	107,0	151,4	795	93,3	139,0	<i>Housekeeping facilities (private rooms)</i>
Ostalo	6.677	122,5	131,3	27.597	121,4	115,0	<i>Other</i>
Domaći turisti	25.383	70,6	101,6	74.003	91,9	105,1	<i>Domestic tourists</i>
Hoteli	16.766	62,8	104,7	45.180	83,7	104,1	<i>Hotels</i>
Moteli	3.293	80,2	103,1	4.811	78,7	106,2	<i>Motels</i>
Pansioni i prenoćišta	1.371	109,2	62,1	2.015	104,4	67,8	<i>Boarding - houses and hostels</i>
Domaćinstva (privatne sobe)	303	95,3	116,1	361	83,4	129,4	<i>Housekeeping facilities (private rooms)</i>
Ostalo	3.650	101,8	110,1	21.636	119,9	112,5	<i>Other</i>
Strani turisti	50.277	105,9	107,6	117.224	127,6	97,6	<i>Foreign tourists</i>
Hoteli	43.650	102,3	104,2	104.582	128,4	96,8	<i>Hotels</i>
Moteli	2.378	114,3	118,9	4.001	102,0	118,2	<i>Motels</i>
Pansioni i prenoćišta	942	145,8	101,6	2.246	164,7	62,3	<i>Boarding - houses and hostels</i>
Domaćinstva (privatne sobe)	280	123,3	225,8	434	103,6	148,1	<i>Housekeeping facilities (private rooms)</i>
Ostalo	3.027	162,3	170,7	5.961	127,4	125,0	<i>Other</i>

SMJEŠTAJNI KAPACITETI PREMA VRSTAMA SMJEŠTAJNIH OBJEKATA
ACCOMMODATION FACILITIES BY TYPE OF ACCOMODATION FACILITY

	Objekti No. of facilities	Smještajne jedinice No. of accomodation units		
		sobe No. of rooms	ležaji No. of beds	
UKUPNO	446	11.769	25.333	TOTAL
Hoteli	197	8.632	17.664	Hotels
Moteli	119	1.496	3.378	Motels
Pansioni i prenoćišta	59	645	1.384	Boarding - houses and hostels
Domaćinstva (privatne sobe)	12	55	153	Housekeeping facilites (private rooms)
Ostalo	59	941	2.754	Other



KUMULATIVNI PODACI
Period od januara do jula 2012.

CUMULATIVE DATA
January - July 2012.

DOLASCI I NOĆENJA TURISTA
TOURIST ARRIVALS AND NIGHTS

	DOLASCI Arrivals		NOĆENJA Nights				
	I - VII 2012.	Indeksi Indices $\frac{I - VII 2012}{I - VII 2011}$	I - VII 2012.	Indeksi Indices $\frac{I - VII 2012}{I - VII 2011}$	Struktura noćenja % Structure of nights %	Prosječan broj noćenja po dolasku Average number of nights by arrival	
UKUPNO	427.415	109,6	934.563	109,3	100,0	2,2	TOTAL
Domaći turisti	184.129	108,5	419.916	110,2	44,9	2,3	Domestic tourists
Strani turisti	243.286	110,5	514.647	108,6	55,1	2,1	Foreign tourists

DOLASCI I NOĆENJA TURISTA PREMA VRSTAMA SMJEŠTAJNIH OBJEKATA
TOURISTS ARRIVALS AND NIGHTS BY TYPE OF ACCOMODATION FACILITY

	DOLASCI Arrivals		NOĆENJA Nights		
	I - VII 2012.	Indeksi Indices $\frac{I - VII 2012}{I - VII 2011}$	I - VII 2012.	Indeksi Indices $\frac{I - VII 2012}{I - VII 2011}$	
UKUPNO	427.415	109,6	934.563	109,3	TOTAL
Hoteli	348.396	109,5	732.650	110,0	Hotels
Moteli	35.566	107,3	60.432	115,4	Motels
Pansioni i prenoćišta	13.177	97,3	24.058	80,4	Boarding - houses and hostels
Domaćinstva (privatne sobe)	2.743	135,0	3.864	130,7	Housekeeping facilities (private rooms)
Ostalo	27.533	119,3	113.559	109,8	Other
Domaći turisti	184.129	108,5	419.916	110,2	Domestic tourists
Hoteli	130.725	110,0	274.110	111,8	Hotels
Moteli	24.232	105,6	37.439	115,0	Motels
Pansioni i prenoćišta	8.804	116,2	13.321	92,4	Boarding - houses and hostels
Domaćinstva (privatne sobe)	1.934	133,3	2.350	128,3	Housekeeping facilities (private rooms)
Ostalo	18.434	108,3	92.696	106,3	Other
Strani turisti	243.286	110,5	514.647	108,6	Foreign tourists
Hoteli	217.671	109,7	458.540	108,9	Hotels
Moteli	11.334	112,0	22.993	116,1	Motels
Pansioni i prenoćišta	4.373	88,5	10.737	69,2	Boarding - houses and hostels
Domaćinstva (privatne sobe)	809	147,9	1.514	134,7	Housekeeping facilities (private rooms)
Ostalo	9.099	148,9	20.863	128,7	Other

DOLASCI I NOĆENJA TURISTA PREMA ZEMLJI PREBIVALIŠTA
TOURIST ARRIVALS AND NIGHTS BY COUNTRY OF RESIDENCE

	DOLASCI <i>Arrivals</i>		NOĆENJA <i>Nights</i>				
	I - VII 2012.	Indeksi <i>Indices</i> I - VII 2012 I - VII 2011	I - VII 2012.	Indeksi <i>Indices</i> I - VII 2012 I - VII 2011	Struktura noćenja % <i>Structure of nights %</i>	Prosječan broj noćenja po dolasku <i>Average number of nights by arrival</i>	
UKUPNO	243.286	110,5	514.647	108,6	100,0	2,1	TOTAL
Austrija	9.333	112,0	16.555	106,4	3,2	1,8	<i>Austria</i>
Belgija	1.352	112,9	2.662	89,6	0,5	2,0	<i>Belgium</i>
Danska	1.102	115,8	2.582	104,5	0,5	2,3	<i>Denmark</i>
Finska	491	78,7	860	59,1	0,2	1,8	<i>Finland</i>
Francuska	5.296	102,0	11.837	84,1	2,3	2,2	<i>France</i>
Grčka	1.196	70,5	2.196	67,1	0,4	1,8	<i>Greece</i>
Holandija	2.999	92,2	6.474	85,5	1,3	2,2	<i>Netherlands</i>
Irska	754	65,5	2.727	55,9	0,5	3,6	<i>Ireland</i>
Italija	13.494	102,6	27.623	101,8	5,4	2,0	<i>Italy</i>
Luksemburg	102	82,3	235	47,1	0,0	2,3	<i>Luxembourg</i>
Njemačka	10.755	104,4	21.428	101,7	4,2	2,0	<i>Germany</i>
Portugal	368	68,5	587	52,4	0,1	1,6	<i>Portugal</i>
Španija	2.843	100,9	4.682	93,9	0,9	1,6	<i>Spain</i>
Švedska	2.729	114,6	6.721	123,9	1,3	2,5	<i>Sweden</i>
Ujedinjeno Kraljevstvo	3.910	111,6	7.567	101,3	1,5	1,9	<i>United Kingdom</i>
Island	132	206,3	306	97,1	0,1	2,3	<i>Iceland</i>
Norveška	1.365	94,4	3.185	102,3	0,6	2,3	<i>Norway</i>
Švicarska	2.367	114,6	5.116	122,9	1,0	2,2	<i>Switzerland</i>
Češka	2.001	108,5	4.660	84,0	0,9	2,3	<i>Czech Republic</i>
Mađarska	2.447	74,5	4.402	58,1	0,9	1,8	<i>Hungary</i>
Poljska	13.251	107,1	37.606	102,0	7,3	2,8	<i>Poland</i>
Rumunija	1.960	117,7	5.973	121,4	1,2	3,0	<i>Romania</i>
Slovačka	1.044	99,0	2.209	78,2	0,4	2,1	<i>Slovakia</i>
Slovenija	23.036	108,2	39.452	107,2	7,7	1,7	<i>Slovenia</i>
Albanija	953	79,9	1.995	95,9	0,4	2,1	<i>Albania</i>
Bugarska	1.577	117,2	2.939	101,0	0,6	1,9	<i>Bulgaria</i>
Hrvatska	41.222	119,0	85.417	123,6	16,6	2,1	<i>Croatia</i>
Srbija	33.924	104,8	75.056	108,3	14,6	2,2	<i>Serbia</i>
Crna Gora	4.388	92,9	11.638	102,7	2,3	2,7	<i>Montenegro</i>
BJR Makedonija	2.626	93,3	5.657	97,8	1,1	2,2	<i>FYROM</i>
Ruska Federacija	1.579	102,7	7.363	161,3	1,4	4,7	<i>Russian Federation</i>
Turska	19.483	111,8	35.879	103,4	7,0	1,8	<i>Turkey</i>
Ostale evropske zemlje	2.534	97,7	5.290	95,2	1,0	2,1	<i>Other European countries</i>
Izrael	1.616	181,8	2.419	117,7	0,5	1,5	<i>Israel</i>
Japan	2.059	113,2	2.960	112,6	0,6	1,4	<i>Japan</i>
Kanada	1.201	120,0	2.580	134,8	0,5	2,1	<i>Canada</i>
Kina	1.936	132,4	2.906	118,1	0,6	1,5	<i>China</i>
SAD	5.601	120,7	11.998	103,2	2,3	2,1	<i>USA</i>
Saudijska Arabija	901	205,2	2.702	223,7	0,5	3,0	<i>Saudi Arabia</i>
Australija	2.353	135,7	3.989	139,4	0,8	1,7	<i>Australia</i>
Novi Zeland	354	139,4	529	136,0	0,1	1,5	<i>New Zealand</i>
Egipat	180	100,0	540	122,7	0,1	3,0	<i>Egypt</i>
Iran	90	93,8	307	100,0	0,1	3,4	<i>Iran</i>
Ostale vanevropske zemlje	14.382	164,3	34.838	169,3	6,8	2,4	<i>Other non European countries</i>

Prethodni podaci

Preliminary data

METODOLOŠKA OBJAŠNENJA

Podaci o turističkom prometu prikupljeni su mjesečnim izvještajima koje dostavljaju poslovni subjekti i dijelovi poslovnih subjekata koji obavljaju djelatnost pružanja smještajnih usluga turistima ili samo posreduju u pružanju tih usluga.

Izvještaji se sastavljaju na osnovu evidencija u knjigama gostiju.

U ovom istraživanju iskazan je broj posjeta, a ne broj turista, ostvareni broj noćenja turista i smještajni kapaciteti.

Turist je svaka osoba koja u mjestu izvan svog prebivališta, provede najmanje jednu noć u ugostiteljskom ili drugom objektu za smještaj turista, radi odmora ili rekreacije, zdravlja, studija, sporta, religije, porodice, poslova, javnih misija ili skupova.

Prebivalište je mjesto u kojem se osoba nastanila s namjerom da u njemu stalno živi.

Domaći turista je svaka osoba sa prebivalištem u Bosni i Hercegovini koja u nekom mjestu u Bosni i Hercegovini izvan mjesta svog prebivališta provede najmanje jednu noć u ugostiteljskom ili drugom objektu za smještaj turista.

Strani turista je svaka osoba koja u Bosni i Hercegovini nema stalno prebivalište, a provede najmanje jednu noć u ugostiteljskom ili u drugom objektu za smještaj gostiju.

Smještajni kapaciteti prikazuju se kao stvarno raspoloživi broj soba i ležaja tokom mjeseca.

Znakovi

- nema pojave
- 0,0 podatak je manji od 0,05 upotrijebljene jedinice mjere
- * ispravljen podatak

NOTES ON METHODOLOGY

Data on tourist turnover are collected from monthly report by business entities and their parts in providing accommodation services in tourism, or business entities and their parts engaged in organising and arranging of tourists.

Reports are usually made on the basis of reception records in quest books.

This report covers a number of tourist arrivals, but not a number of tourists, a number of tourist nights and accommodation capacities.

Tourist is every person who, outside his place of permanent residence, spends one night in a hotel or some other accommodation facility for reasons of rest, recreation, health, study, sport, religion, family, business, public tasks or meeting.

Residence is a place where a person came with an intention of permanent stay.

Domestic tourist is a person with permanent residence in the B&H who spends at least one night in a hotel or same other accommodation facility outside their place or residence.

Foreign tourist is every person with permanent residence outside in B&H who temporarily resides in B&H and who spends at least one night in a hotel or same other accommodation facility.

Accommodation capacities are presented as actually available number rooms and beds during one month.

Symbols

- no occurrence
- 0,0 value not zero but less than 0,05 unit of measure used
- corrected data

Izdaje i štampa Agencija za statistiku Bosne i Hercegovine, 71000 Sarajevo, Zelenih beretki 26
Published and printed by the Agency for Statistics of the Bosnia and Herzegovina, 71000 Sarajevo, Zelenih beretki 26
Telefon/Phone: +387 (33) 911 911; Telefaks/Telefax: +387 (33) 220 622
Elektronska pošta/E-mail : bhas@bhas.ba; Internetska stranica/Web site: <http://www.bhas.ba>

Odgovara direktor Zdenko Milinović
Person responsible: Zdenko Milinović, Director General

Saopštenje priredili: Jasmina Omić
Prepared by: Jasmina Omić

Podaci iz ovog saopštenja objavljuju se i na internetu
First Release data are also published on the Internet
